

## A fizetési mérleg alakulása a 2001. augusztusi adatok alapján

A végleges számítások szerint 2001. augusztusban 273 millió euró többlettel zárt a folyó fizetési mérleg, ami 99 millió euróval magasabb a tavalyi adatnál. A szezonális hatások kiszűrésével számított hiány 49 millió euróval nagyobb az előző havinál, ami elsősorban a szokatlanul kedvező júliusi adatok hatásának tudható be. Augusztusban az adósságot nem generáló tőketételeknél mért nettó forrásbeáramlás 77 millió euró volt.

2001 augusztus végén a jegybanki tartalékok értéke 13,1 milliárd euró volt. A nemzetgazdaság bruttó adósságállománya 1,0 milliárd euróval, míg a nettó külföldi adósságállomány 0,5 milliárd euróval alacsonyabb az előző hónapban mért értéknél. A bruttó külföldi adósság alakulása mögött a tranzakciók 0,4 milliárd eurós és a keresztárfolyamok, ár és egyéb állományváltozások 0,6 milliárd eurós csökkentő hatása áll. A nettó külföldi adósság változását a tranzakciók 0,4 milliárd eurós, valamint a keresztárfolyamok, ár és egyéb állományváltozások 0,1 milliárd eurós csökkentő hatása határozta meg. A forintban denominált jegybanki értékpapírok és állampapírok állománya 2001. augusztus végén 3,8 milliárd euró volt, 0,1 milliárd euróval alacsonyabb az előző havi adatnál.

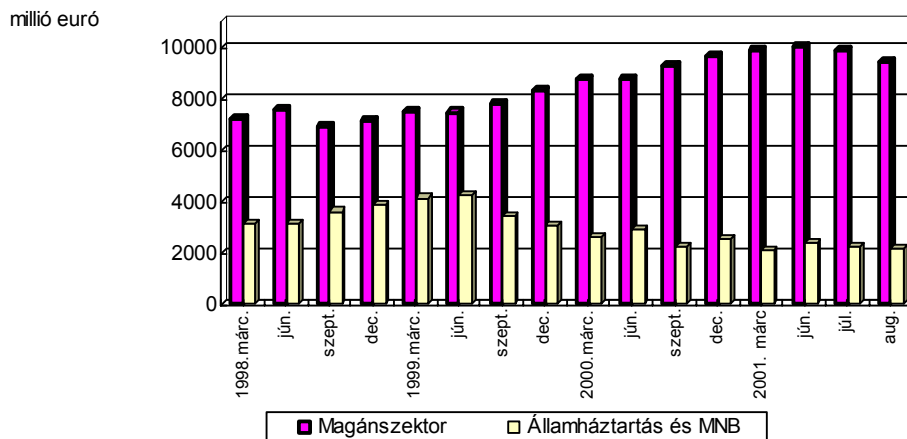
### Magyarország külfölddel kapcsolatos adósságállományának alakulása

	Milliárd euró	
	2001 jul.	2001 aug.
<b>I. Nemzetgazdaság (S.1), bruttó adósság (A+B)</b>	<b>37,5</b>	<b>36,5</b>
A: Államháztartás és MNB (S.13+S.121)	17,7	17,0
A.1. ebből: forint értékpapírok	3,9	3,8
B. Magánszektor (S.1-S.13-S.121)	19,7	19,5
B.1. ebből: tulajdonosi hitelek	4,1	4,1
<b>II. Nemzetgazdaság (S.1), nettó adósság (A+B)</b>	<b>12,1</b>	<b>11,6</b>
A: Államháztartás és MNB (S.13+S.121)	2,2	2,2
A.1. ebből: forint értékpapírok	3,9	3,8
B. Magánszektor (S.1-S.13-S.121)	9,9	9,4
B.1. ebből: tulajdonosi hitelek	3,8	3,8
<b>III. Nemzetgazdaság (S.1), devizában fennálló bruttó adósság<sup>a)</sup></b>	<b>29,4</b>	<b>28,6</b>
<b>IV. Nemzetgazdaság (S.1), devizában fennálló nettó adósság<sup>a)</sup></b>	<b>4,4</b>	<b>4,1</b>

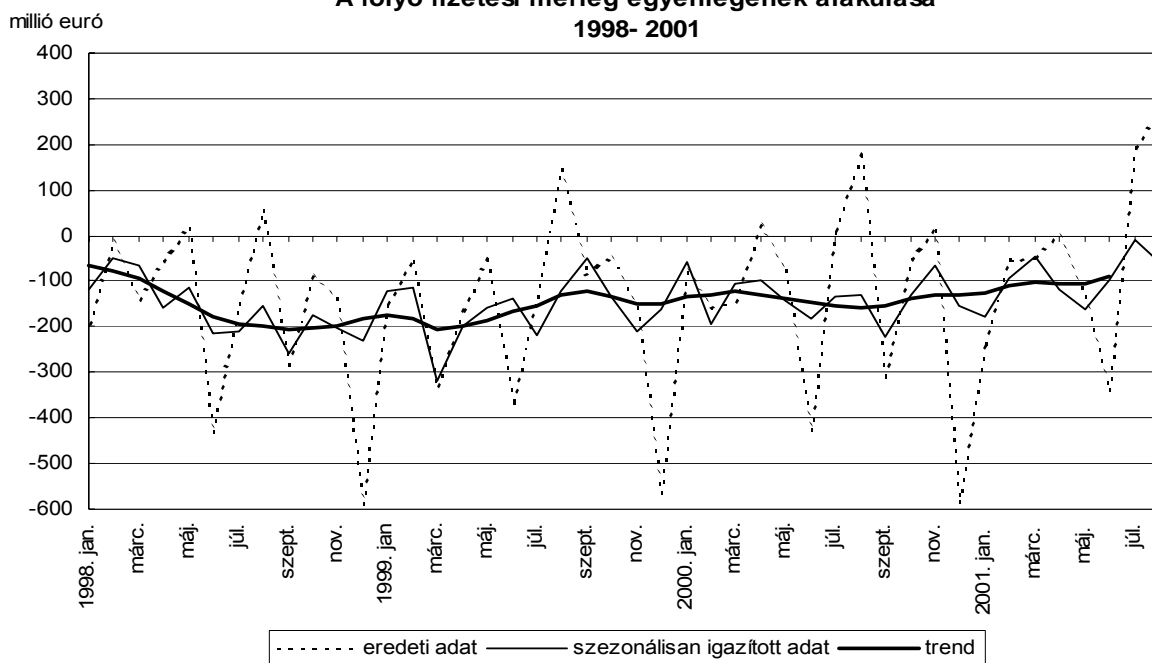
a) tulajdonosi hitelek nélkül

N.B.: Kerekítés miatt az összesen adatokban eltérés lehet

### Magyarország nettó adósságállománya, 1998-2001 (szektoronként, tulajdonosi hitelekkel)

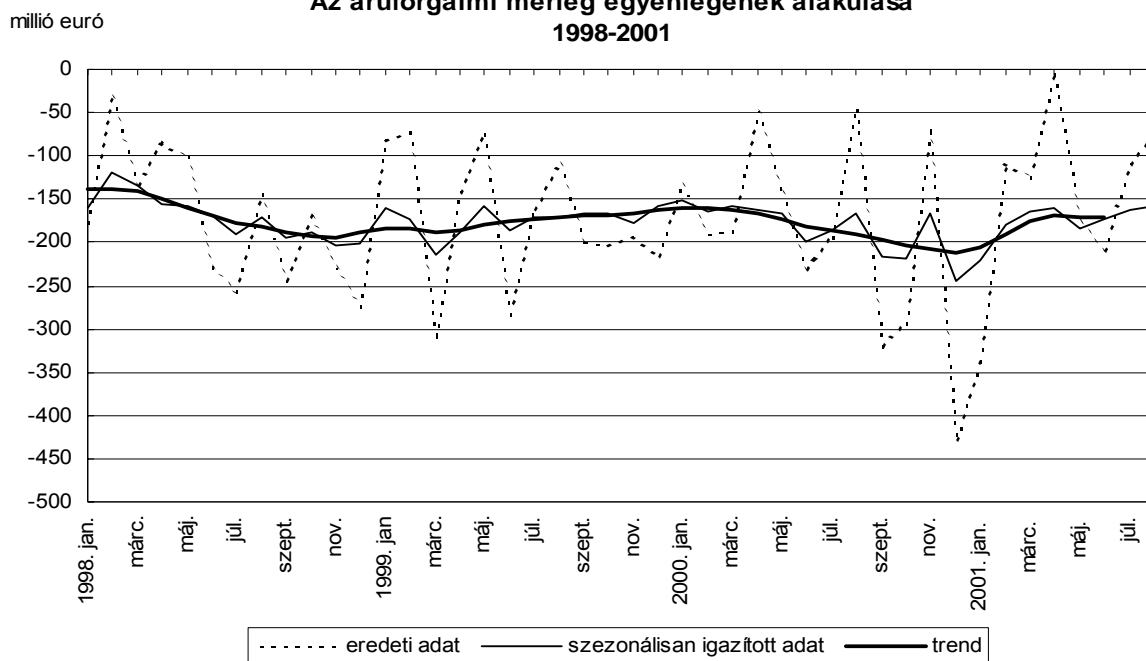


**A folyó fizetési mérleg egyenlegének alakulása  
1998-2001**



2001. augusztusban az áruforgalom egyenlegének kiadási többlete 2514 millió euró export és 2588 millió euró import egyenlegeként alakult ki. A kivitel 62, a behozatal 88 millió euróval magasabb az előző év azonos havi adatánál. Az áruforgalom szezónálisan kiigazított egyenlege március óta 160-170 millió euró hiányt mutat.

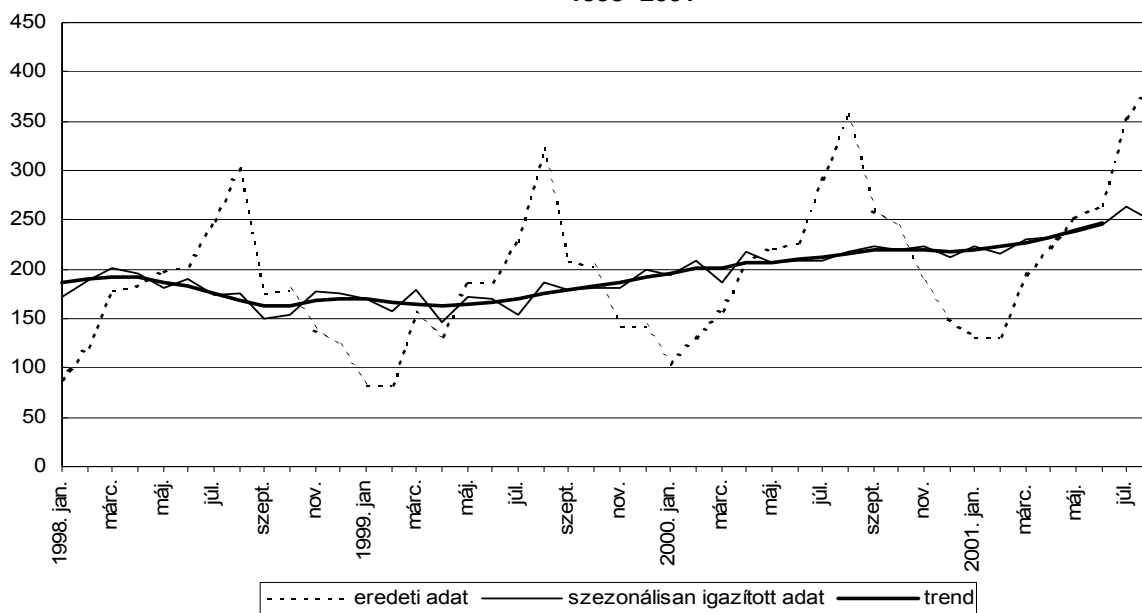
**Az áruforgalmi mérleg egyenlegének alakulása  
1998-2001**



2001. augusztusban az idegenforgalom 543 millió euró bevétele 80 millió euróval, 157 millió euró kiadása 51 millió euróval haladja meg az egy évvel ezelőtti adatot. A szezónális hatások kiszűrésével számított idősor alapján az idegenforgalmi egyenleg trendje 2000 nyaratól növekvő, 210-250 millió eurós sávban mozgó bevételi többletet mutat. A vizsgált hónapban az idegenforgalmon kívüli szolgáltatások kiadási többlete 30 millió euró volt, ez 55 millió euróval kedvezőbb az előző év azonos havában mért értékénél.

millió euró

### Az idegenforgalom egyenlegének alakulása 1998-2001



A tőkebefektetésekhez kapcsolódó 58 millió euró nettó jövedelemkiáramlásban belül a profitjellegű nettó kifizetés mértéke 19, míg az adósság típusú befektetésekhez kapcsolódó nettó kamatkiadás 29 millió euróval kisebb az előző év augusztus havi adatnál.

A viszonzatlan folyó átutalások augusztusi 49 millió euró bevételi többlete 6 millió euróval marad el a tavaly augusztusban regisztrált értéket.

A nem adósságeneráló finanszírozás formájában megjelenő tőkemozgások egyenlege augusztusban 77 millió euró beáramlást mutatott. A bankrendszeren keresztül pénzben, tulajdonosi részesedés formájában megvalósuló közvetlen befektetések értéke 100 millió euró Magyarországra és 9 millió euró külföldre irányuló tőkebefektetés mellett alakult ki. A tulajdonviszonyt megtestesítő portfólió befektetéseknél jelentkező nettó forgalom 13 millió euró forráskiáramlást mutatott.

## A folyó fizetési mérleg alakulása

Millió euró

	2000				2001			
	jún.	júl.	aug.	jan-aug.	jún.	júl.	aug.	jan-aug.
<b>1. Áruk, egyenleg</b>	<b>-232</b>	<b>-194</b>	<b>-48</b>	<b>-1180</b>	<b>-210</b>	<b>-110</b>	<b>-74</b>	<b>-1148</b>
1.1. Export	2207	2223	2452	17516	2598	2771	2514	20431
1.2. Import	2440	2418	2500	18696	2808	2880	2588	21580
<b>2. Szolgáltatások és jövedelmek, egyenleg</b>	<b>-251</b>	<b>184</b>	<b>167</b>	<b>172</b>	<b>-162</b>	<b>262</b>	<b>298</b>	<b>477</b>
2.1. Szolgáltatások*, egyenleg	180	258	273	1308	210	376	356	1692
2.1.1. Export	571	634	731	4258	751	922	914	5630
2.1.2. Import	391	376	458	2951	541	546	558	3937
2.2. Jövedelmek, egyenleg	-431	-74	-106	-1135	-372	-114	-58	-1215
2.2.1. Adósság típusú befektetésekhez kapcsolódó jövedelem, egyenleg	-121	-28	-46	-517	-142	-41	-17	-540
2.2.2. Nem adósság típusú befektetésekhez kapcsolódó jövedelem, egyenleg	-311	-46	-60	-620	-231	-73	-41	-676
2.2.3. Munkajövedelmek, egyenleg	1	0	0	2	1	0	0	1
<b>3. Vizonzatlan folyó átutalások, egyenleg</b>	<b>55</b>	<b>20</b>	<b>55</b>	<b>326</b>	<b>31</b>	<b>39</b>	<b>49</b>	<b>319</b>
<b>4. Folyó fizetési mérleg egyenlege</b>	<b>-428</b>	<b>10</b>	<b>174</b>	<b>-682</b>	<b>-341</b>	<b>191</b>	<b>273</b>	<b>-351</b>
<b>5. Nem adóssággeneráló finanszírozás, egyenleg</b>	<b>78</b>	<b>-87</b>	<b>153</b>	<b>565</b>	<b>90</b>	<b>18</b>	<b>77</b>	<b>652</b>
5.1. Részvény és egyéb tulajdonosi részesedés, egyenleg	142	11	229	950	90	12	91	564
5.1.1. Külföldön, egyenleg	-25	-31	-23	-83	-21	-11	-9	-374
5.1.2. Magyarországon, egyenleg	168	42	253	1032	111	23	100	938
5.2. Portfólió befektetések, tulajdonviszonyt megtestesítő értékpapírok, egyenleg	-65	-98	-77	-384	0	6	-13	88

*- ebből: Idegenforgalom, egyenleg	227	290	357	1694	265	354	386	1935
bevétel	329	402	463	2452	413	504	543	2927
kiadás	103	112	106	758	148	150	157	991

N.B.: Kerekítés miatt az összesen adatokban eltérés lehet

## A folyó fizetési mérleg alakulása (szezonálisan kiigazított adatok) <sup>a)</sup>

Millió euró

	2001							
	jan.	febr.	már.	ápr.	máj.	jún.	júl.	aug.
<b>1. Áruk, egyenleg</b>	<b>-221</b>	<b>-179</b>	<b>-164</b>	<b>-160</b>	<b>-184</b>	<b>-173</b>	<b>-162</b>	<b>-159</b>
1.1. Export	2489	2491	2538	2584	2532	2599	2637	2559
1.2. Import	2764	2615	2657	2753	2764	2835	2854	2727
<b>2. Szolgáltatások és jövedelmek</b>								
2.1. Szolgáltatások								
2.1.1. Idegenforgalom, egyenleg	223	216	230	233	238	245	263	248
bevétel	340	331	345	345	364	376	393	390
kiadás	109	117	110	112	126	116	125	131
2.1.2. Egyéb szolgáltatások, egyenleg	-63	-53	-28	-13	-26	-46	12	-24
bevétel	320	300	314	341	341	353	421	387
kiadás	372	365	360	364	368	375	382	386
2.2. Jövedelmek								
2.2.1. Adósság típusú befektetésekhez kapcsolódó jövedelem, egyenleg	-55	-60	-57	-85	-89	-81	-69	-58
2.2.2. Nem adósság típusú befektetésekhez kapcsolódó jövedelem, egyenleg	-56	-56	-59	-158	-57	-65	-61	-55
2.2.3. Munkajövedelmek, egyenleg	-1	0	-1	1	1	1	0	0
<b>3. Vizonzatlan folyó átutalások, egyenleg</b>	<b>46</b>	<b>35</b>	<b>31</b>	<b>41</b>	<b>29</b>	<b>31</b>	<b>42</b>	<b>37</b>
<b>4. Folyó fizetési mérleg egyenlege</b>	<b>-180</b>	<b>-95</b>	<b>-46</b>	<b>-117</b>	<b>-163</b>	<b>-96</b>	<b>-10</b>	<b>-59</b>

**A folyó fizetési mérleg alakulása (szezonálisan kiigazított adatok) <sup>a)</sup>**

Millió euró

	2000											
	jan.	febr.	már.	ápr.	máj.	jún.	júl.	aug.	szep.	okt.	nov.	dec.
<b>1. Áruk, egyenleg</b>	<b>-152</b>	<b>-165</b>	<b>-159</b>	<b>-163</b>	<b>-166</b>	<b>-198</b>	<b>-185</b>	<b>-167</b>	<b>-216</b>	<b>-219</b>	<b>-166</b>	<b>-245</b>
1.1. Export	2021	2054	2149	2182	2284	2304	2294	2437	2406	2479	2499	2536
1.2. Import	2155	2201	2338	2333	2520	2433	2438	2582	2651	2713	2650	2826
<b>2. Szolgáltatások és jövedelmek</b>												
2.1. Szolgáltatások												
2.1.1. Idegenforgalom, egyenleg	194	209	187	218	206	208	209	218	224	219	223	212
bevétel	281	307	276	323	303	292	301	315	318	322	338	335
kiadás	96	95	96	97	93	88	93	95	92	103	111	124
2.1.2. Egyéb szolgáltatások, egyenleg	-19	-52	-55	-61	-39	-39	-41	-79	-52	-19	-52	-86
bevétel	234	234	215	214	235	243	242	269	281	335	293	321
kiadás	253	258	266	264	271	273	267	365	357	364	362	375
2.2. Jövedelmek												
2.2.1. Adósság típusú befektetésekhöz kapcsolódó jövedelem, egyenleg	-67	-80	-52	-65	-59	-68	-51	-74	-74	-57	-87	-79
2.2.2. Nem adósság típusú befektetésekhöz kapcsolódó jövedelem, egyenleg	-54	-51	-53	-47	-60	-41	-45	-61	-56	-55	-49	-53
2.2.3. Munkajövedelmek, egyenleg	1	0	1	-1	0	1	0	0	1	1	-1	0
<b>3. Viszonytalan folyó átutalások, egyenleg</b>	<b>38</b>	<b>33</b>	<b>44</b>	<b>37</b>	<b>49</b>	<b>47</b>	<b>30</b>	<b>40</b>	<b>38</b>	<b>38</b>	<b>37</b>	<b>38</b>
<b>4. Folyó fizetési mérleg egyenlege</b>	<b>-56</b>	<b>-194</b>	<b>-106</b>	<b>-99</b>	<b>-143</b>	<b>-181</b>	<b>-135</b>	<b>-129</b>	<b>-221</b>	<b>-129</b>	<b>-65</b>	<b>-155</b>

\* \* \* \* \*

Tájékoztatásul közöljük, hogy 2001. augusztus hónapban az euró átlagos árfolyama 251,16, a dollár átlagos árfolyama 279,07 forint, valamint az euró hó végi árfolyama 253,55, a dollár hó végi árfolyama 276,44 forint volt.

\* \* \* \* \*

<sup>a)</sup> Módszertani megjegyzések a szezonálisan kiigazított adatokhoz:

A folyó fizetési mérleg összetevőire elvégzendő szezonális kiigazítás 2001 folyamán az alábbi módszerrel történik:

- 1) A SEATS TRAMO segítségével a 2000. decemberi végleges adatokkal végződő idősorok tulajdonságainak legjobban megfelelő modell-beállításokat az év egészére fixáltuk. A publikált új adatokat ebben a modellben igazítjuk 2001 folyamán. A megjelenő új adatok figyelembevételével a korábbi időszakra vonatkozó szezonálisan kiigazított adatok változnak.
- 2) Az egyenlegekre nézve a publikációkban direkt kiigazítást alkalmazunk, az eredeti adatokból képzett egyenleg sorokra közvetlenül végezzük el a szezonális kiigazítást. Ebből következően az összetevők szezonálisan kiigazított adataiból nem állítható elő az egyenleg szezonálisan kiigazított adata.
- 3) A trendadat a szezonálisan kiigazított adatoknak szimmetrikusan a centrumtól távolodva csökkenő súlyú öthavi mozgóátlaga. ( $y_t = 1/9x_{t-2} + 2/9x_{t-1} + 3/9x_t + 2/9x_{t+1} + 1/9x_{t+2}$ )
- 4) A munkajövedelmek idősora nem tartalmaz szezonális hatásokat, ezért a táblázatban az eredeti adatok szerepelnek.

Budapest, 2001. október 18.

**MAGYAR NEMZETI BANK**  
STATISZTIKAI FŐOSZTÁLY