

A fizetési mérleg alakulása a 2001. szeptemberi adatok alapján

A végleges számítások szerint 2001. szeptemberben 39 millió euró többlettel zárt a folyó fizetési mérleg, ami 350 millió euróval kedvezőbb a tavalyi adatnál. Az egyenleg javulása mögött elsősorban az áruforgalom kiadási többletének csökkenése áll, de a többi folyó tétel egyenlege is kedvezőbben alakult. A szezonális hatások kiszűrésével számított egyenleg 62 millió euróval jobb az előző havinál. Szeptemberben az adósságot nem generáló tőketételeknél mért nettó forrásbeáramlás 99 millió euró volt.

2001. szeptember végén a jegybanki tartalékok értéke 13,1 milliárd euró volt. A nemzetgazdaság bruttó adósságállománya augusztushoz képest nem változott, míg a nettó külföldi adósságállomány 0,2 milliárd euróval alacsonyabb az előző hónapban mért értéknél. A bruttó külföldi adósság alakulása mögött a tranzakciók 0,1 milliárd eurós csökkentő hatását, a keresztárfolyamok, ár és egyéb állományváltozások 0,1 milliárd eurós növelő hatása kompenzálta. A nettó külföldi adósság változását lényegében a tranzakciók 0,2 milliárd eurós csökkentő hatása határozta meg. A forintban denominált jegybanki értékpapírok és állampapírok állománya 2001. szeptember végén 3,6 milliárd euró volt, 0,2 milliárd euróval alacsonyabb az előző havi adatnál.

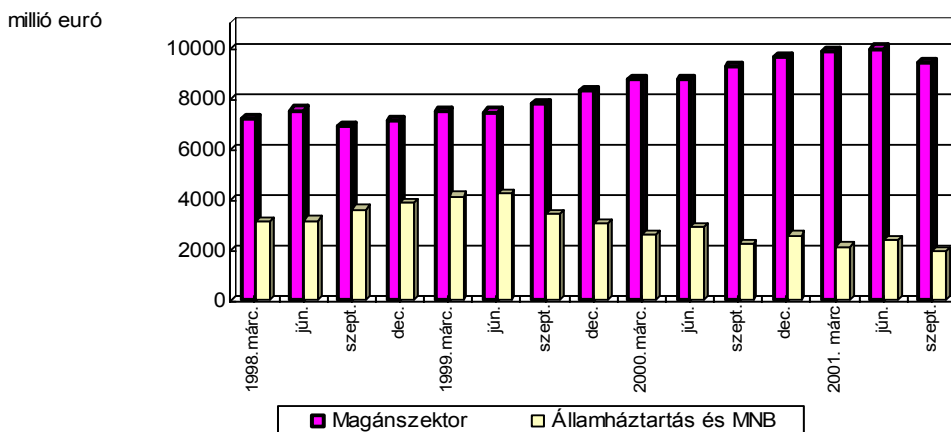
Magyarország külfölddel kapcsolatos adósságállományának alakulása

	Milliárd euró	
	2001 aug.	2001 szept.
I. Nemzetgazdaság (S.1), bruttó adósság (A+B)	36,5	36,5
A: Államháztartás és MNB (S.13+S.121)	17,0	16,8
A.1. ebből: forint értékpapírok	3,8	3,6
B. Magánszektor (S.1-S.13-S.121)	19,5	19,6
B.1. ebből: tulajdonosi hitelek	4,1	4,6
II. Nemzetgazdaság (S.1), nettó adósság (A+B)	11,6	11,4
A: Államháztartás és MNB (S.13+S.121)	2,2	1,9
A.1. ebből: forint értékpapírok	3,8	3,6
B. Magánszektor (S.1-S.13-S.121)	9,4	9,4
B.1. ebből: tulajdonosi hitelek	3,8	4,2
III. Nemzetgazdaság (S.1), devizában fennálló bruttó adósság^{a)}	28,6	28,3
IV. Nemzetgazdaság (S.1), devizában fennálló nettó adósság^{a)}	4,1	3,5

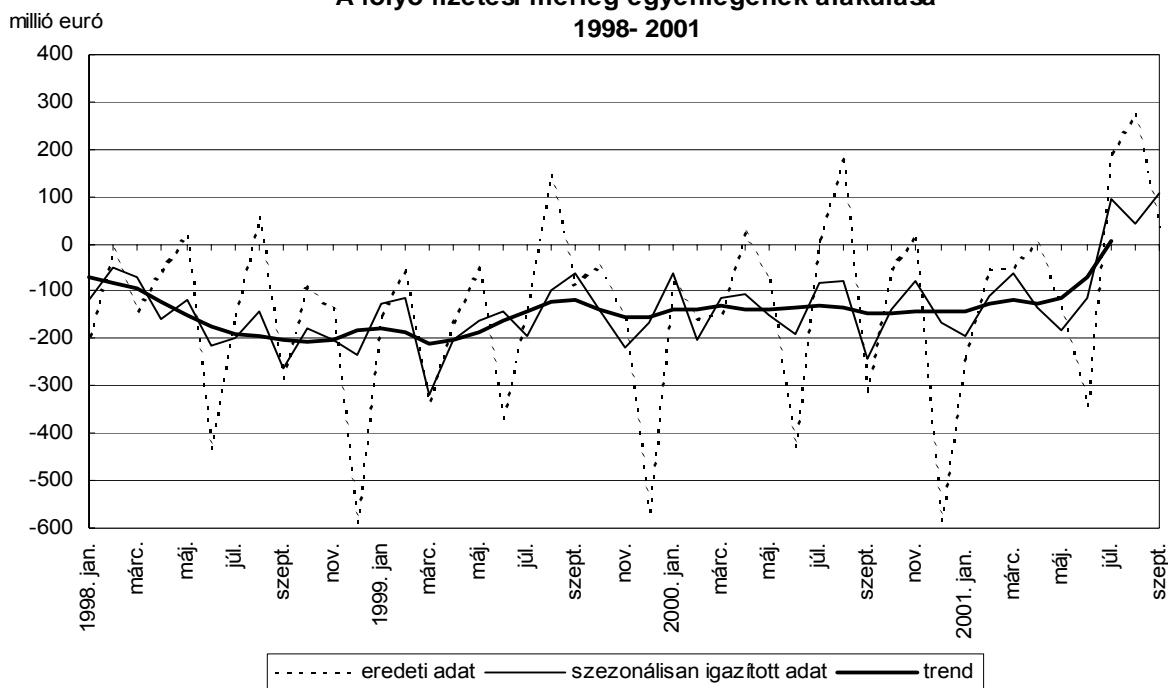
a) tulajdonosi hitelek nélkül

N.B.: Kerekítés miatt az összesen adatokban eltérés lehet

Magyarország nettó adósságállománya, 1998-2001 (szektoronként, tulajdonosi hitelekkel)

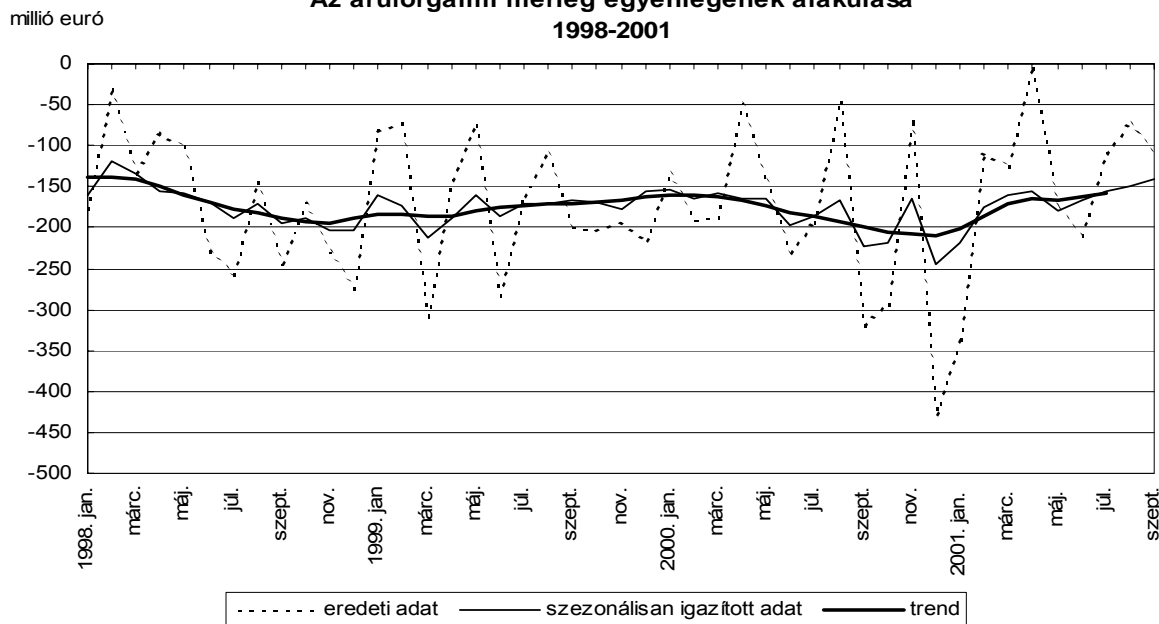


A folyó fizetési mérleg egyenlegének alakulása 1998-2001



2001. szeptemberben az áruforgalom egyenlegének kiadási többlete 2436 millió euró export és 2545 millió euró import egyenlegeként alakult ki. A kivitel 156 millió euróval magasabb, a behozatal 55 millió euróval alacsonyabb az előző év azonos havi adatánál. Az áruforgalom szezonálisan kiigazított hiánya május óta folyamatosan csökken.

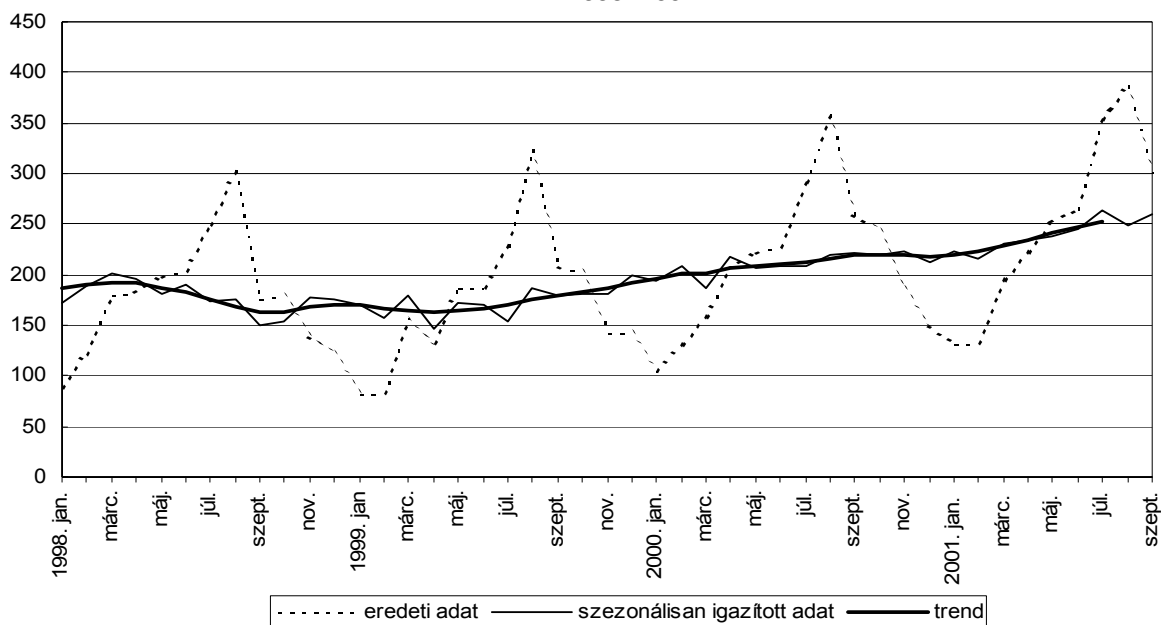
Az áruforgalmi mérleg egyenlegének alakulása 1998-2001



2001. szeptemberben az idegenforgalom 426 millió euró bevételével 71 millió euróval, 124 millió euró kiadása 28 millió euróval haladja meg az egy évvel ezelőtti adatot. A szezonális hatások kiszűrésével számított idősor alapján az idegenforgalmi egyenleg trendje 2000 nyaratól növekvő, 210-260 millió eurós sávban mozgó bevételi többletet mutat. A vizsgált hónapban az idegenforgalmon kívüli szolgáltatások kiadási többlete 40 millió euró volt, ez megegyezik az előző év azonos havában mért értékkel.

millió euró

Az idegenforgalom egyenlegének alakulása 1998- 2001



A tőkebefektetésekhez kapcsolódó 188 millió euró nettó jövedelemkiáramlásban belül a profitjellegű nettó kifizetés mértéke 8, míg az adósság típusú befektetésekhez kapcsolódó nettó kamatkiadás 43 millió euróval kisebb az előző év szeptember havi adatnál.

A viszonzatlan folyó átutalások szeptemberi 73 millió euró bevételi többlete 44 millió euróval haladja meg a tavaly szeptemberben regisztrált értéket.

A nem adóssággeneráló finanszírozás formájában megjelenő tőkemozgások egyenlege szeptemberben 99 millió euró beáramlást mutatott. A bankrendszeren keresztül pénzben, tulajdonosi részesedés formájában megvalósuló közvetlen befektetések értéke 92 millió euró Magyarországra és 14 millió euró külföldre irányuló tőkebefektetés mellett alakult ki. A tulajdonviszonyt megtestesítő portfólió befektetéseknél jelentkező nettó forgalom 20 millió euró forrásbeáramlást mutatott.

A folyó fizetési mérleg alakulása

Millió euró

	2000				2001			
	júl.	aug.	szept.	jan-szept.	júl.	aug.	szept.	jan-szept.
1. Áruk, egyenleg	-194	-48	-320	-1501	-110	-74	-108	-1256
1.1. Export	2223	2452	2280	19796	2771	2514	2436	22868
1.2. Import	2418	2500	2600	21297	2880	2588	2545	24124
2. Szolgáltatások és jövedelmek, egyenleg	184	167	-19	153	262	298	74	551
2.1. Szolgáltatások*, egyenleg	258	273	218	1526	376	356	262	1954
2.1.1. Export	634	731	633	4891	922	914	758	6388
2.1.2. Import	376	458	414	3365	546	558	496	4434
2.2. Jövedelmek, egyenleg	-74	-106	-238	-1373	-114	-58	-188	-1403
2.2.1. Adósság típusú befektetésekhez kapcsolódó jövedelem, egyenleg	-28	-46	-97	-614	-41	-17	-54	-594
2.2.2. Nem adósság típusú befektetésekhez kapcsolódó jövedelem, egyenleg	-46	-60	-142	-762	-73	-41	-134	-810
2.2.3. Munkajövedelmek, egyenleg	0	0	1	3	0	0	0	2
3. Vizszonatlan folyó átutalások, egyenleg	20	55	29	355	39	49	73	392
4. Folyó fizetési mérleg egyenlege	10	174	-311	-993	191	273	39	-313
5. Nem adóssággeneráló finanszírozás, egyenleg	-87	153	31	596	18	77	99	750
5.1. Részvény és egyéb tulajdonosi részesedés, egyenleg	11	229	85	1034	12	91	78	643
5.1.1. Külföldön, egyenleg	-31	-23	-145	-228	-11	-9	-14	-388
5.1.2. Magyarországon, egyenleg	42	253	229	1262	23	100	92	1031
5.2. Portfólió befektetések, tulajdonviszonyt megtestesítő értékpapírok, egyenleg	-98	-77	-54	-438	6	-13	20	108

*- ebből: Idegenforgalom, egyenleg	290	357	259	1953	354	386	301	2237
bevétel	402	463	355	2808	504	543	426	3353
kiadás	112	106	96	854	150	157	124	1116

N.B.: Kerekítés miatt az összesen adatokban eltérés lehet

A folyó fizetési mérleg alakulása (szezonálisan kiigazított adatok) ^{a)}

Millió euró

	2001								
	jan.	febr.	már.	ápr.	máj.	jún.	júl.	aug.	szept.
1. Áruk, egyenleg	-218	-176	-160	-155	-179	-166	-155	-149	-141
1.1. Export	2489	2492	2541	2590	2541	2612	2653	2576	2629
1.2. Import	2765	2615	2655	2747	2753	2823	2837	2706	2679
2. Szolgáltatások és jövedelmek									
2.1. Szolgáltatások									
2.1.1. Idegenforgalom, egyenleg	223	216	230	233	238	246	264	249	260
bevétel	340	331	345	344	364	375	392	389	389
kiadás	109	117	110	112	126	116	125	131	132
2.1.2. Egyéb szolgáltatások, egyenleg	-63	-53	-28	-14	-27	-48	10	-27	-46
bevétel	319	300	313	340	340	351	418	383	355
kiadás	372	365	361	365	369	377	384	387	388
2.2. Jövedelmek									
2.2.1. Adósság típusú befektetésekhez kapcsolódó jövedelem, egyenleg	-54	-59	-56	-83	-87	-78	-66	-54	-51
2.2.2. Nem adósság típusú befektetésekhez kapcsolódó jövedelem, egyenleg	-55	-56	-59	-158	-57	-66	-61	-56	-57
2.2.3. Munkajövedelmek, egyenleg	-1	0	-1	1	1	1	0	0	0
3. Vizszonatlan folyó átutalások, egyenleg	49	35	31	44	32	32	47	42	63
4. Folyó fizetési mérleg egyenlege	-193	-110	-63	-135	-182	-116	94	43	105

A folyó fizetési mérleg alakulása (szezonálisan kiigazított adatok) ^{a)}

Millió euró

	2000											
	jan.	febr.	már.	ápr.	máj.	jún.	júl.	aug.	szep.	okt.	nov.	dec.
1. Áruk, egyenleg	-153	-165	-159	-165	-165	-197	-186	-168	-222	-218	-166	-244
1.1. Export	2021	2055	2150	2183	2285	2305	2295	2440	2401	2477	2497	2534
1.2. Import	2157	2201	2335	2331	2513	2425	2429	2567	2678	2722	2656	2834
2. Szolgáltatások és jövedelmek												
2.1. Szolgáltatások												
2.1.1. Idegenforgalom, egyenleg	194	209	187	218	206	209	209	219	222	219	223	212
bevétel	281	307	276	323	303	292	301	315	319	322	338	335
kiadás	96	95	96	97	93	88	93	95	92	103	111	124
2.1.2. Egyéb szolgáltatások, egyenleg	-19	-52	-55	-62	-40	-40	-42	-81	-48	-18	-51	-85
bevétel	235	234	215	214	234	242	241	267	285	337	293	323
kiadás	253	258	266	264	272	273	268	364	355	364	361	375
2.2. Jövedelmek												
2.2.1. Adósság típusú befektetésekhez kapcsolódó jövedelem, egyenleg	-66	-80	-52	-64	-59	-67	-50	-73	-83	-57	-87	-78
2.2.2. Nem adósság típusú befektetésekhez kapcsolódó jövedelem, egyenleg	-54	-51	-53	-47	-60	-41	-45	-61	-57	-55	-48	-53
2.2.3. Munkajövedelmek, egyenleg	1	0	1	-1	0	1	0	0	1	1	-1	0
3. Viszonytalan folyó átutalások, egyenleg	38	34	46	35	52	50	29	46	27	36	37	33
4. Folyó fizetési mérleg egyenlege	-62	-201	-113	-107	-151	-191	-82	-77	-241	-140	-77	-167

* * * * *

Tájékoztatásul közöljük, hogy 2001. szeptember hónapban az euró átlagos árfolyama 255,87, a dollár átlagos árfolyama 280,92 forint, valamint az euró hó végi árfolyama 257,75, a dollár hó végi árfolyama 281,29 forint volt.

* * * * *

a) Módszertani megjegyzések a szezonálisan kiigazított adatokhoz:

A folyó fizetési mérleg összetevőire elvégzendő szezonális kiigazítás 2001 folyamán az alábbi módszerrel történik:

- 1) A SEATS TRAMO segítségével a 2000. decemberi végleges adatokkal végződő idősorok tulajdonságainak legjobban megfelelő modell-beállításokat az év egészére fixáltuk. A publikált új adatokat ebben a modellben igazítjuk 2001 folyamán. A megjelenő új adatok figyelembevételével a korábbi időszakra vonatkozó szezonálisan kiigazított adatok változnak.
- 2) Az egyenlegekre nézve a publikációkban direkt kiigazítást alkalmazunk, az eredeti adatokból képzett egyenleg sorokra közvetlenül végezzük el a szezonális kiigazítást. Ebből következően az összetevők szezonálisan kiigazított adataiból nem állítható elő az egyenleg szezonálisan kiigazított adata.
- 3) A trendadat a szezonálisan kiigazított adatoknak szimmetrikusan a centrumtól távolodva csökkenő súlyú öthavi mozgóátlaga. ($y_t = 1/9x_{t-2} + 2/9x_{t-1} + 3/9x_t + 2/9x_{t+1} + 1/9x_{t+2}$)
- 4) A munkajövedelmek idősora nem tartalmaz szezonális hatásokat, ezért a táblázatban az eredeti adatok szerepelnek.

Budapest, 2001. november 19.

MAGYAR NEMZETI BANK
STATISZTIKAI FŐOSZTÁLY