

A fizetési mérleg alakulása a 2001. októberi adatok alapján

A végleges számítások szerint 2001. októberben 17 millió euró többlettel zárt a folyó fizetési mérleg, ami 72 millió euróval kedvezőbb a tavalyi adatnál. Az egyenleg javulása mögött elsősorban az áruforgalom kiadási többletének csökkenése áll. A szezonális hatások kiszűrésével számított egyenleg 72 millió euró hiányt mutat. Októberben az adósságot nem generáló töketételeknél mért nettó forrásbeáramlás 235 millió euró volt.

2001. október végén a jegybanki tartalékok értéke 13,0 milliárd euró volt. A nemzetgazdaság bruttó adósságállománya 0,1 milliárd euróval nagyobb, míg a nettó külföldi adósságállomány 0,4 milliárd euróval alacsonyabb az előző hónapban mért értéknél. A tranzakciók egyenlege 0,1 milliárd euróval csökkentette, míg a keresztárfolyamok, ár és egyéb állományváltozások hatása 0,2 milliárd euróval növelte a bruttó külföldi adósságot. A nettó külföldi adósság változását a tranzakciók, valamint a keresztárfolyamok, ár és egyéb állományváltozások 0,2-0,2 milliárd eurós csökkentő hatása határozta meg. A forintban denominált jegybanki értékpapírok és állampapírok állománya 2001. október végén 3,8 milliárd euró volt, 0,2 milliárd euróval magasabb az előző havi adatnál.

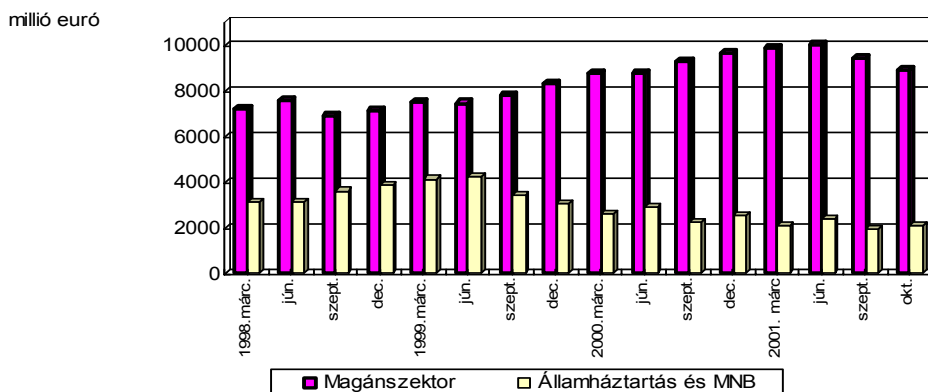
Magyarország külfölddel kapcsolatos adósságállományának alakulása

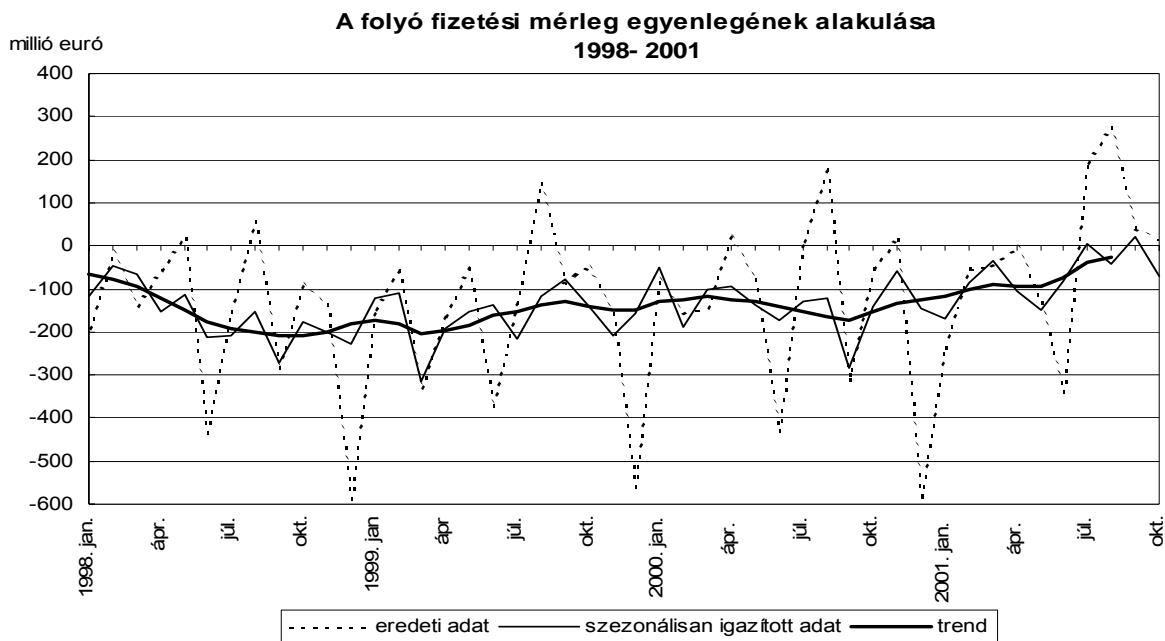
	Milliárd euró	
	2001 szept.	2001 okt.
I. Nemzetgazdaság (S.1), bruttó adósság (A+B)	36,5	36,6
A: Államháztartás és MNB (S.13+S.121)	16,8	16,9
A.1. ebből: forint értékpapírok	3,6	3,8
B. Magánszektor (S.1-S.13-S.121)	19,6	19,7
B.1. ebből: tulajdonosi hitelek	4,6	4,6
II. Nemzetgazdaság (S.1), nettó adósság (A+B)	11,4	11,0
A: Államháztartás és MNB (S.13+S.121)	1,9	2,1
A.1. ebből: forint értékpapírok	3,6	3,8
B. Magánszektor (S.1-S.13-S.121)	9,4	8,9
B.1. ebből: tulajdonosi hitelek	4,2	4,2
III. Nemzetgazdaság (S.1), devizában fennálló bruttó adósság^{a)}	28,3	28,1
IV. Nemzetgazdaság (S.1), devizában fennálló nettó adósság^{a)}	3,5	3,0

a) tulajdonosi hitelek nélkül

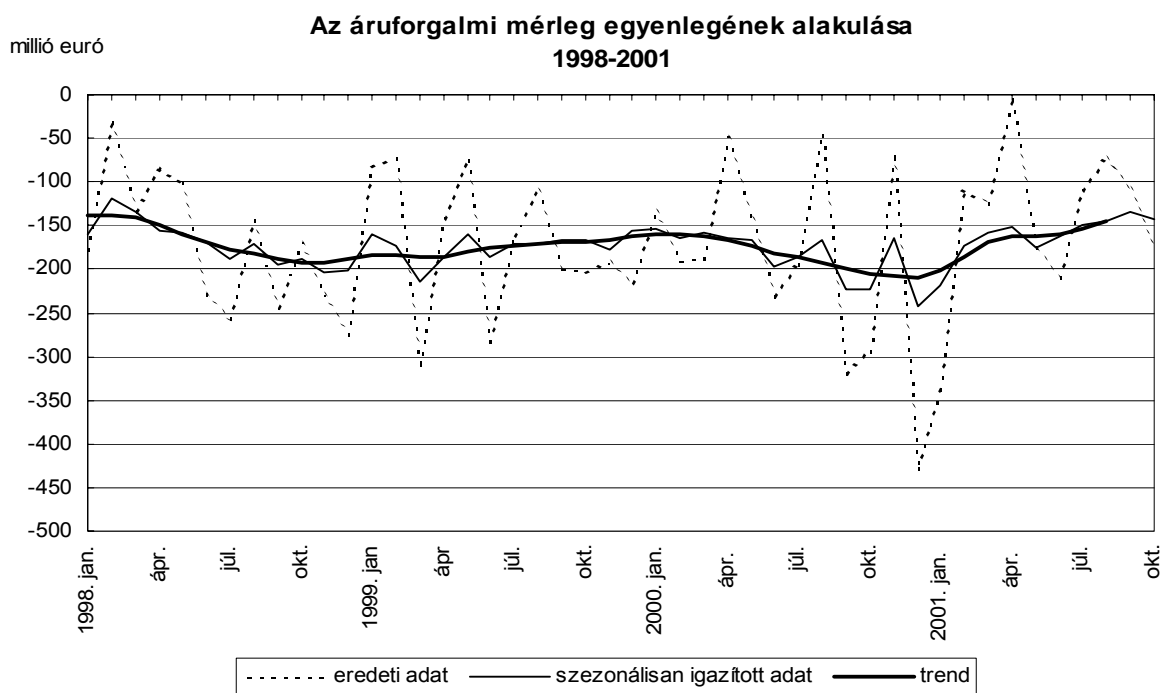
N.B.: Kerekítés miatt az összesen adatokban eltérés lehet

Magyarország nettó adósságállománya, 1998-2001 (szektoronként, tulajdonosi hitelekkel)





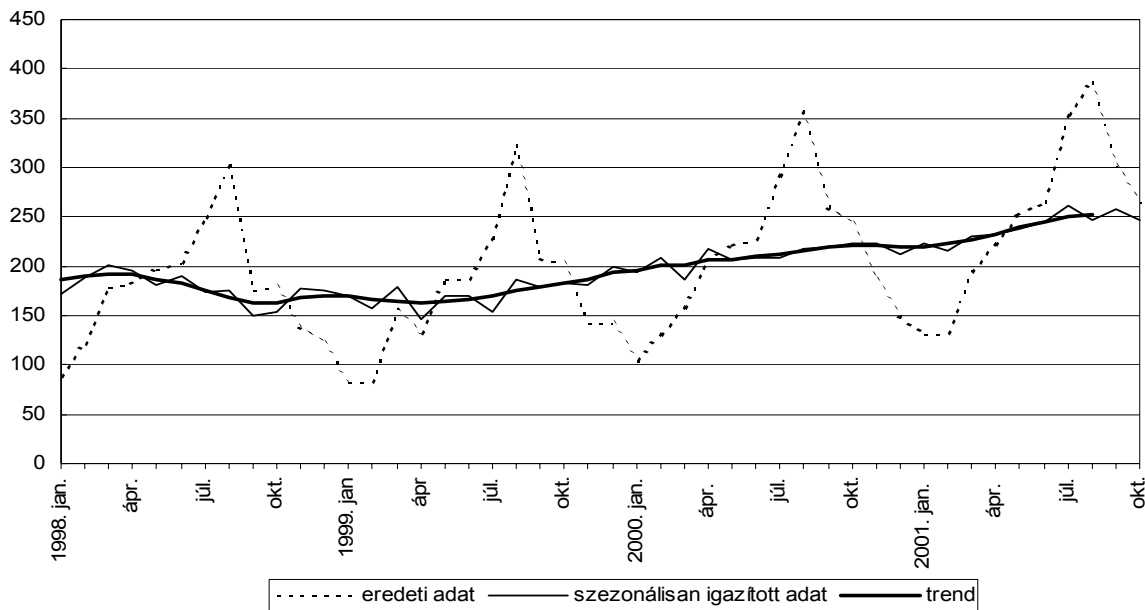
2001. októberben az áruforgalom egyenlegének kiadási többlete 2696 millió euró export és 2873 millió euró import egyenlegeként alakult ki. A kivitel 221 millió euróval, a behozatal 104 millió euróval magasabb az előző év azonos havi adatánál. A szezonálisan kiigazított, 2001 nyarától 140-150 millió euró körül ingadozó egyenleg októberben az előző havit kissé meghaladó hiányt mutat.



2001. októberben az idegenforgalom 384 millió euró bevétele 54 millió euróval, 119 millió euró kiadása 32 millió euróval haladja meg az egy évvel ezelőtti adatot. A szezonális hatások kiszűrésével számított idősor alapján az idegenforgalmi egyenleg trendje 2000 nyarától növekvő, 210-260 millió eurós sávban mozgó bevételi többletet mutat. A vizsgált hónapban az idegenforgalmon kívüli szolgáltatások kiadási többlete 28 millió euró volt, ez 26 millió euróval alacsonyabb az előző év azonos havában mért értéknél.

millió euró

Az idegenforgalom egyenlegének alakulása 1998-2001



A tőkebefektetésekhez kapcsolódó 85 millió euró nettó jövedelemkiáramlásban belül a profitjellegű nettó kifizetés mértéke 18, míg az adósság típusú befektetésekhez kapcsolódó nettó kamatkiadás 29 millió euróval nagyobb az előző év októberi havi adatnál.

A viszonzatlan folyó átutalások októberi 41 millió euró bevételi többlete 4 millió euróval haladja meg a tavaly októberben regisztrált értéket.

A nem adósságeneráló finanszírozás formájában megjelenő tőkemozgások egyenlege októberben 235 millió euró volt. A bankrendszeren keresztül pénzben, tulajdonosi részesedés formájában megvalósuló közvetlen befektetések értéke 312 millió euró Magyarországra és 6 millió euró külföldre irányuló tőkebefektetés mellett alakult ki. A tulajdonviszonyt megtestesítő portfólió befektetéseknél jelentkező nettó forgalom 70 millió euró forráskiáramlást mutatott.

A folyó fizetési mérleg alakulása

Millió euró

	2000				2001			
	aug.	szept.	okt.	jan-okt.	aug.	szept.	okt.	jan-okt.
1. Áruk, egyenleg	-48	-320	-294	-1795	-74	-108	-177	-1433
1.1. Export	2452	2280	2475	22271	2514	2436	2696	25564
1.2. Import	2500	2600	2769	24066	2588	2545	2873	26997
2. Szolgáltatások és jövedelmek, egyenleg	167	-19	202	355	298	74	153	704
2.1. Szolgáltatások*, egyenleg	273	218	241	1767	356	262	238	2192
2.1.1. Export	731	633	680	5571	914	758	792	7180
2.1.2. Import	458	414	440	3804	558	496	554	4987
2.2. Jövedelmek, egyenleg	-106	-238	-39	-1412	-58	-188	-85	-1488
2.2.1. Adósság típusú befektetésekhez kapcsolódó jövedelem, egyenleg	-46	-97	-21	-635	-17	-54	-50	-644
2.2.2. Nem adósság típusú befektetésekhez kapcsolódó jövedelem, egyenleg	-60	-142	-18	-781	-41	-134	-36	-847
2.2.3. Munkajövedelmek, egyenleg	0	1	1	3	0	0	1	3
3. Vizszonatlan folyó átutalások, egyenleg	55	29	37	392	49	73	41	433
4. Folyó fizetési mérleg egyenlege	174	-311	-55	-1048	273	39	17	-296
5. Nem adóssággeneráló finanszírozás, egyenleg	153	31	-99	497	77	99	235	986
5.1. Részvény és egyéb tulajdonosi részesedés, egyenleg	229	85	27	1061	91	78	306	948
5.1.1. Külföldön, egyenleg	-23	-145	-11	-238	-9	-14	-6	-394
5.1.2. Magyarországon, egyenleg	253	229	37	1299	100	92	312	1342
5.2. Portfólió befektetések, tulajdonviszonyt megtestesítő értékpapírok, egyenleg	-77	-54	-126	-564	-13	20	-70	37

*- ebből: Idegenforgalom, egyenleg	357	259	243	2196	386	301	266	2503
bevétel	463	355	330	3138	543	426	384	3737
kiadás	106	96	87	942	157	124	119	1234

N.B.: Kerekítés miatt az összesen adatokban eltérés lehet

A folyó fizetési mérleg alakulása (szezonálisan kiigazított adatok) ^{a)}

Millió euró

	2001									
	jan.	febr.	már.	ápr.	máj.	jún.	júl.	aug.	szept.	okt.
1. Áruk, egyenleg	-218	-174	-157	-152	-175	-163	-150	-144	-134	-142
1.1. Export	2488	2491	2541	2590	2542	2613	2655	2579	2632	2652
1.2. Import	2763	2614	2655	2748	2754	2826	2840	2711	2685	2777
2. Szolgáltatások és jövedelmek										
2.1. Szolgáltatások										
2.1.1. Idegenforgalom, egyenleg	224	217	230	233	237	244	262	246	258	248
bevétel	340	331	345	344	363	374	391	387	386	383
kiadás	109	117	110	112	125	116	125	131	120	131
2.1.2. Egyéb szolgáltatások, egyenleg	-63	-53	-28	-14	-28	-48	10	-27	-47	-42
bevétel	319	300	314	340	340	351	418	383	354	378
kiadás	373	367	363	368	373	381	389	393	396	407
2.2. Jövedelmek										
2.2.1. Adósság típusú befektetésekhez kapcsolódó jövedelem, egyenleg	-55	-60	-56	-84	-88	-79	-67	-56	-53	-76
2.2.2. Nem adósság típusú befektetésekhez kapcsolódó jövedelem, egyenleg	-55	-56	-59	-159	-59	-68	-64	-60	-62	-66
2.2.3. Munkajövedelmek, egyenleg	-1	0	-1	1	1	1	0	0	0	1
3. Vizszonatlan folyó átutalások, egyenleg	49	35	31	43	32	31	46	40	61	45
4. Folyó fizetési mérleg egyenlege	-171	-84	-35	-105	-150	-82	6	-43	21	-72

A folyó fizetési mérleg alakulása (szezonálisan kiigazított adatok) ^{a)}

Millió euró

	2000											
	jan.	febr.	már.	ápr.	máj.	jún.	júl.	aug.	szep.	okt.	nov.	dec.
1. Áruk, egyenleg	-153	-165	-159	-164	-167	-197	-187	-168	-223	-223	-165	-242
1.1. Export	2022	2055	2150	2183	2285	2306	2295	2441	2402	2476	2496	2534
1.2. Import	2156	2200	2335	2332	2513	2426	2431	2569	2682	2716	2653	2833
2. Szolgáltatások és jövedelmek												
2.1. Szolgáltatások												
2.1.1. Idegenforgalom, egyenleg	194	209	187	218	206	208	208	218	220	223	224	213
bevétel	281	307	275	323	303	291	300	314	318	326	339	336
kiadás	95	95	96	97	93	88	92	94	94	103	111	126
2.1.2. Egyéb szolgáltatások, egyenleg	-19	-52	-55	-62	-40	-41	-43	-81	-48	-17	-51	-85
bevétel	235	234	215	214	234	242	241	267	285	337	293	323
kiadás	253	258	267	265	273	275	269	363	354	358	360	374
2.2. Jövedelmek												
2.2.1. Adósság típusú befektetésekhez kapcsolódó jövedelem, egyenleg	-67	-80	-52	-64	-59	-68	-50	-73	-83	-52	-87	-78
2.2.2. Nem adósság típusú befektetésekhez kapcsolódó jövedelem, egyenleg	-54	-51	-53	-47	-60	-41	-45	-61	-57	-53	-47	-52
2.2.3. Munkajövedelmek, egyenleg	1	0	1	-1	0	1	0	0	1	1	-1	0
3. Vizonylatlan folyó átutalások, egyenleg	38	34	46	34	52	49	29	45	26	40	37	33
4. Folyó fizetési mérleg egyenlege	-52	-190	-101	-93	-137	-175	-128	-121	-283	-141	-60	-147

* * * * *

Tájékoztatásul közöljük, hogy 2001. október hónapban az euró átlagos árfolyama 255,46, a dollár átlagos árfolyama 281,52 forint, valamint az euró hó végi árfolyama 255,36, a dollár hó végi árfolyama 282,22 forint volt.

* * * * *

a) Módszertani megjegyzések a szezonálisan kiigazított adatokhoz:

A folyó fizetési mérleg összetevőire elvégzendő szezonális kiigazítás 2001 folyamán az alábbi módszerrel történik:

- 1) A SEATS TRAMO segítségével a 2000. decemberi végleges adatokkal végződő idősorok tulajdonságainak legjobban megfelelő modell-beállításokat az év egészére fixáltuk. A publikált új adatokat ebben a modellben igazítjuk 2001 folyamán. A megjelenő új adatok figyelembevételével a korábbi időszakokra vonatkozó szezonálisan kiigazított adatok változnak.
- 2) Az egyenlegekre nézve a publikációkban direkt kiigazítást alkalmazunk, az eredeti adatokból képzett egyenleg sorokra közvetlenül végezzük el a szezonális kiigazítást. Ebből következően az összetevők szezonálisan kiigazított adataiból nem állítható elő az egyenleg szezonálisan kiigazított adata.
- 3) A trendadat a szezonálisan kiigazított adatoknak szimmetrikusan a centrumtól távolodva csökkenő súlyú öthavi mozgóátlaga. ($y_t = 1/9x_{t-2} + 2/9x_{t-1} + 3/9x_t + 2/9x_{t+1} + 1/9x_{t+2}$)
- 4) A munkajövedelmek idősora nem tartalmaz szezonális hatásokat, ezért a táblázatban az eredeti adatok szerepelnek.

Módszertani megjegyzések a publikációhoz, táblázatokhoz:

- 1) A szektorok és alszektorok neve után szereplő kód (pl. S.121) a nemzetközi gyakorlatban általánosan használt osztályozás megfelelő csoportjára utal. Az egyes szektorok tartalmi leírása az MNB honlapján a Pénzügyi adatok/Statistika címszó alatt „Az új statisztikai szektorbontás 2001. júniusától” található (www.mnb.hu).

Budapest, 2001. december 18.

MAGYAR NEMZETI BANK
STATISZTIKAI FŐOSZTÁLY