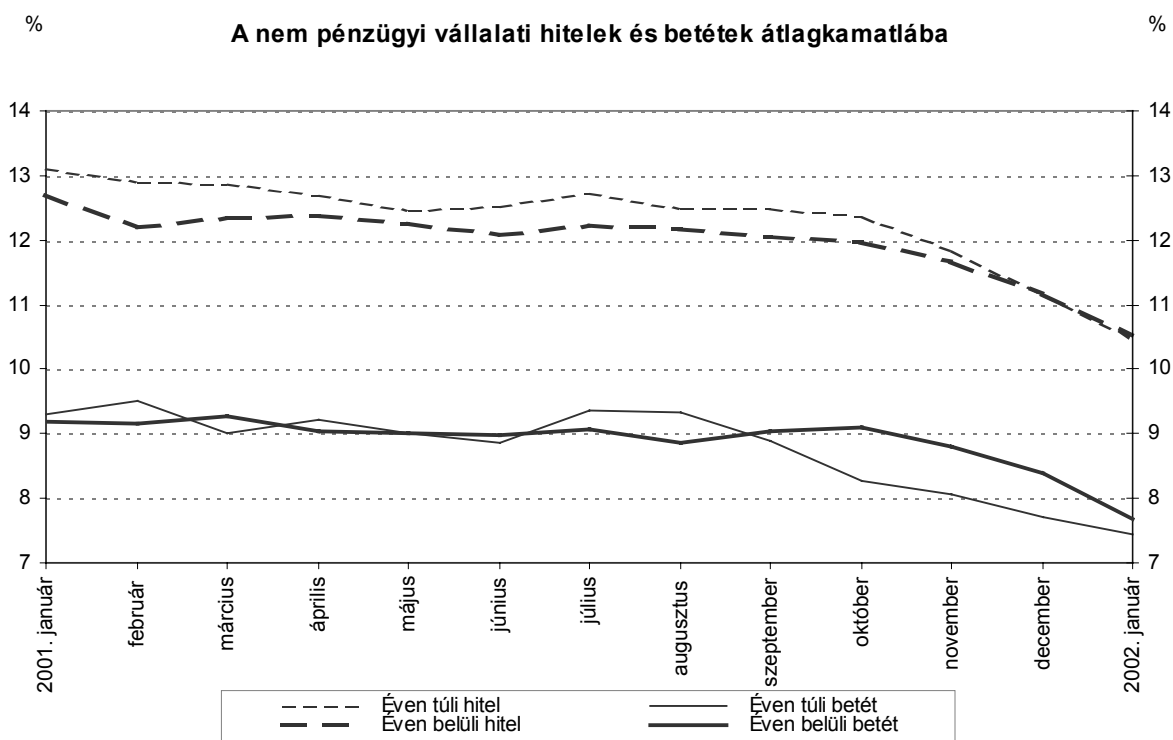


A nem pénzügyi vállalati, a háztartási és a bankközi forintkamatok 2002 januárjában

2002. januártól kezdően a teljes háztartási szektorra - lakosságra és egyéni vállalkozókra - vonatkozóan minden hitelfajtára és lejáratra közöljük a teljes hiteldíj mutatót¹.

2002. januárban a nem pénzügyi vállalati hitelek és betétek átlagkamatlábainak² csökkenő tendenciája tovább folytatódott. A háztartási szektornál az egyéni vállalkozói látra szóló betétek kamatainak kivételével a hitelek és a betétek átlagkamatlábai mérséklődtek. A bankközi hitelek átlagkamatai minden lejárat esetén csökkentek, legnagyobb mértékben az egynapos bankközi kihelyezések kamatlába módosult.

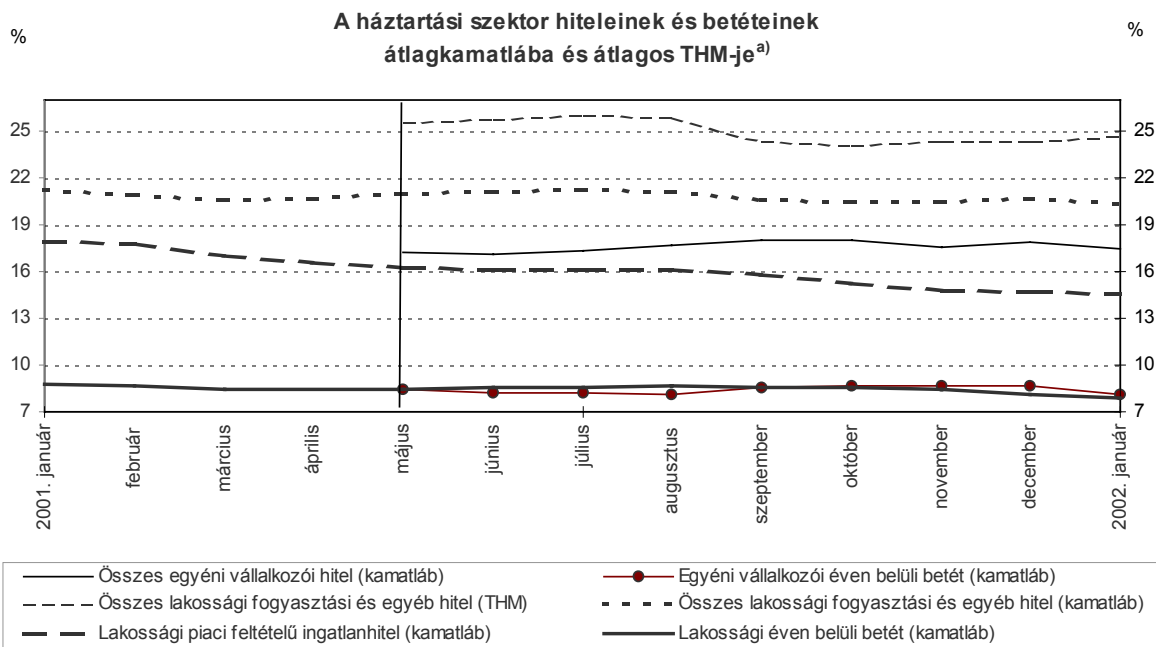


A nem pénzügyi vállalatoknak piaci feltételek mellett éven belüli lejáratra nyújtott hitelek átlagkamatlába nagyobb részben kamatváltozás miatt 68 bázisponttal 11,18%-ról 10,50%-ra, az éven túli hitelek átlagkamatlába alapvetően az összetétel megváltozása következtében 67 bázisponttal 11,15%-ról 10,48%-ra csökkent. Az éven belüli **betétek** átlagkamata 71 bázisponttal 8,40%-ról 7,69%-ra, az éven túli betéteké pedig 25 bázisponttal 7,70%-ról 7,45%-ra csökkent, mindkét esetben kamatváltozás miatt. A nem pénzügyi vállalatok hitelei és betétei között jelentősebb súllyal szereplő éven belüli lejáratok esetén az átlagkamatlábak közötti különbség 2,78 százalékponttól 2,82 százalékpontra módosult 2001. decemberhez képest.

¹ 2001. májustól 2001. decemberig csak a 3 hónapnál hosszabb lejáratú lakossági fogyasztási és egyéb hitelek esetében állt rendelkezésre a teljes hiteldíj mutató.

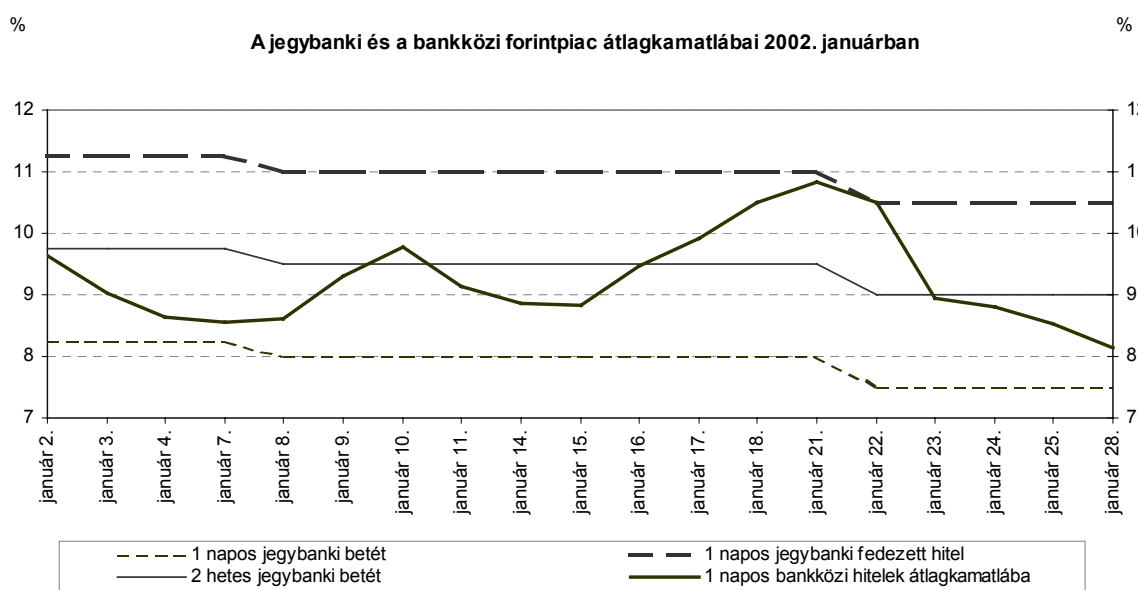
² Az átlagkamatok és az átlagos THM-ek számítása az egyes szektoroknál adott havi betételhelyezéssel ill. hitelnyújtással súlyozva történik. A kamatlábak nem tartalmazzák a mellékköltségeket (pl. jutalékot).

A háztartási szektor részét képező lakosság hitelein belül a piaci feltételű ingatlanhitelek átlagos kamata 2002. januárban kamatlábváltozás miatt a decemberi 14,63%-os értékről 14,57%-ra csökkent, a teljes hiteldíj mutatója januárban 15,6%-ot tett ki. A fogyasztási és egyéb hitelek átlagkamatlába 20,65%-ról 20,37%-ra változott a kamatláb változása miatt. A fogyasztási és egyéb hitelek THM-je januárban 24,65%³ volt. Kamatlábváltozás miatt a lakossági látra szóló betétek átlagkamatlába 15 bázisponttal 3,13%-ról 2,98%-ra, az éven belüli lejáratra lekötött betétek átlagkamata 31 bázisponttal 8,16%-ról 7,85%-ra csökkent. Az éven túli lejáratra lekötött betétek átlagkamatlába elsősorban kamatlábváltozás miatt 18 bázisponttal, 8,41%-ról 8,23%-ra módosult januárban.

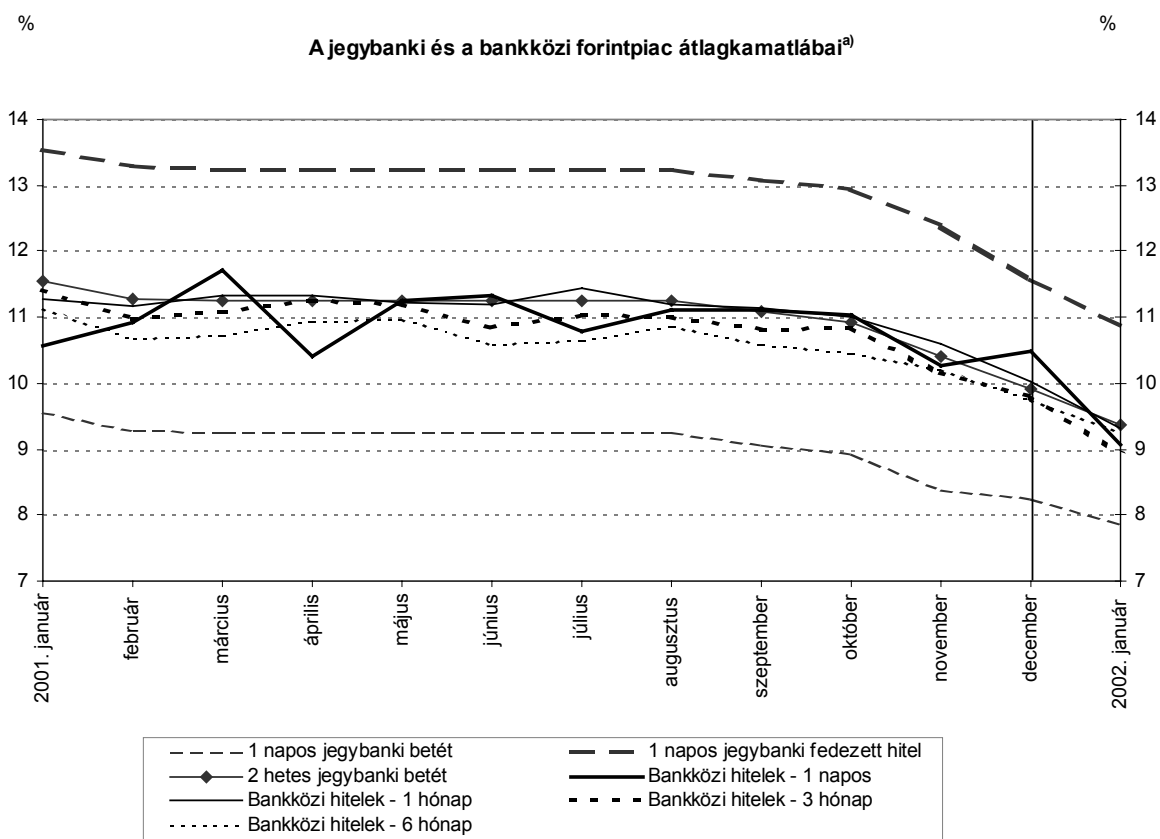


a) Az összes lakossági fogyasztási és egyéb hitel THM-je 2001. decemberig csak a 3 hónapon túli lejáratú hitelek adatait tartalmazza.

A háztartási szektorhoz tartozó egyéni vállalkozók hiteleinek átlagkamatlába 49 bázisponttal a decemberi 17,94%-ról 2002. januárban 17,45%-ra módosult, teljes hiteldíj mutatója pedig 19,05%-ot tett ki. A látra szóló betétek átlagos kamata 1,51%-ról 1,66%-ra emelkedett. Az éven belüli lejáratra lekötött betétek átlagkamatlába januárban az előző havi 8,62% helyett 8,07%-ra módosult. Az átlagkamatok megváltozását minden esetben kamatlábváltozás okozta.



³ 2001 decemberben csak a 3 hónapnál hosszabb lejáratú, 2002. januárban pedig az összes fogyasztási és egyéb hitelre közlünk teljes hiteldíj mutatót, ezért a THM-ek nem összehasonlíthatóak.



a) A kamatfolyosó 2001. december 11-étől 300 bázispontra szűkült.

A **bankközi forintpiacon** 2002. januárban a forgalom 1513,8 milliárd forint volt, ami 52,2 milliárd forinttal maradt el az előző havi értéktől. Az egynapos bankközi ügyletek átlagkamatlába januárban erősen ingadozott. A hónap első felében a kamatfolyosó alsó tartományában mozgott a kamatláb, január 20-ára azonban elérte a folyosó felső határát. Januárban az egynapos bankközi hitelek átlagkamatlába 142 bázisponttal, 10,49%-ról 9,07%-ra csökkent, az 1 hónapra nyújtott hiteleké 70 bázisponttal 10,02%-ról 9,32%-ra csökkent 2001. decemberhez képest. A 3 hónapos futamidejű bankközi hitelek kamata 87 bázisponttal 9,80%-ról 8,93%-ra mérséklődött az előző hónaphoz viszonyítva. A 6 hónapos hitelek átlagkamata 50 bázisponttal a decemberi 9,76%-ról januárban 9,26%-ra csökkent.

A hónap egyes napjaira vonatkozó bankközi kamatok külön kérésre hozzáférhetőek az MNB Kommunikációs önálló osztályán.

Budapest, 2002. március 4.

MAGYAR NEMZETI BANK
STATISZTIKAI FŐOSZTÁLY

**A nem pénzügyi vállalatokkal ^{a)} szembeni forinthitel és forintbetét
átlagkamatlába ^{b)}**

	2001												2002
	jan.	febr.	márc.	ápr.	máj.	jún.	júl.	aug.	szept.	okt.	nov.	dec.	jan.
százalék													
Hitelek													
Éven belüli hitel	12,70	12,19	12,36	12,37	12,27	12,08	12,22	12,17	12,04	11,95	11,66	11,18	10,50
Éven túli hitel	13,10	12,91	12,87	12,69	12,45	12,51	12,72	12,50	12,49	12,39	11,85	11,15	10,48
Leszámított váltó ^{c)}	12,60	12,34	12,61	12,45	12,34	12,06	11,87	12,30	11,71	11,61	12,10	10,66	..
Lekötött betétek													
Éven belüli betét	9,20	9,16	9,28	9,04	9,02	8,98	9,08	8,85	9,05	9,09	8,81	8,40	7,69
Lekötési idő=<1 hónap	9,20	9,15	9,25	8,97	9,00	8,96	9,06	8,79	9,03	9,05	8,79	8,40	7,67
1 hónap<lekötési idő=<1 év	9,50	9,31	9,47	9,62	9,20	9,27	9,19	9,36	9,30	9,45	9,05	8,38	7,88
Éven túli betét	9,30	9,52	9,00	9,22	9,01	8,86	9,38	9,35	8,89	8,26	8,08	7,70	7,45
Elszámolási betét													
Minimum	1,00	1,00	1,00	1,00	1,00	1,00	1,00	1,00	0,80	1,00	0,50	0,50	0,50
Maximum	12,30	12,00	12,00	12,00	11,50	12,30	11,80	11,60	11,80	11,80	12,00	12,00	11,00

a) 2001. májustól nem tartalmazza az egyéni vállalkozók adatait. Az egyéni vállalkozókkal kötött ügyletek részaránya csekély, ezért az idősorok statisztikai szempontból homogénnek tekinthetők.

b) A bankok és a szakosított hitelintézetek tárgyhónapban, piaci feltételek mellett nem pénzügyi vállalatokkal kötött egyedi szerződéseinek adatai.

c) 2002. januártól a leszámított váltók a leszámítás és a lejárat közötti időszak alapján a megfelelő lejáratú kategóriába kerültek.

A háztartásokkal szembeni forinthitel és forintbetét átlagkamatlába

	2001												2002
	jan.	febr.	márc.	ápr.	máj.	jún.	júl.	aug.	szept.	okt.	nov.	dec.	jan.
százalék													
LAKOSSÁG													
Hitelek													
Piaci feltételű ingatlanhitel ^{a)}	17,86	17,82	16,95	16,57	16,19	16,11	16,13	16,11	15,73	15,18	14,78	14,63	14,57
Fogyasztási és egyéb hitel ^{b)}	21,21	20,88	20,57	20,70	21,05	21,07	21,19	21,09	20,54	20,48	20,40	20,65	20,37
Éven belüli fogy. és egyéb hitel	21,24	20,88	20,70	20,93	21,05	21,09	21,16	21,11	20,05	19,86	19,68	20,10	19,56
Éven túli fogy. és egyéb hitel	21,16	20,89	20,37	20,42	21,05	21,03	21,22	21,06	21,30	21,44	21,50	21,60	21,91
Betétek													
Látra szóló betét	3,72	3,37	3,37	3,36	3,32	3,42	3,31	3,20	3,33	3,42	3,51	3,13	3,02
Éven belüli lekötés	8,81	8,66	8,52	8,53	8,50	8,53	8,53	8,61	8,58	8,57	8,44	8,16	7,85
Lekötési idő=<1 hónap	8,65	8,49	8,34	8,36	8,30	8,35	8,36	8,39	8,36	8,31	8,20	7,94	7,65
1 hónap< lekötési idő=<3 hónap	9,49	9,54	9,39	9,35	9,50	9,45	9,35	9,56	9,60	9,60	9,58	9,13	8,77
3 hónap< lekötési idő=<1 év	9,01	8,83	8,88	8,89	8,88	8,77	8,79	8,80	8,82	8,73	8,57	8,00	7,81
Éven túli lekötés	8,86	9,16	8,91	8,93	9,00	9,30	9,41	9,31	9,30	9,23	8,71	8,41	8,27
EGYÉNI VÁLLALKOZÓK													
Hitelek	17,24	17,13	17,33	17,63	17,94	17,95	17,52	17,94	17,45
Betétek													
Látra szóló betét	1,86	1,83	1,74	1,74	1,81	1,74	1,72	1,51	1,66
Éven belüli lekötés	8,47	8,27	8,27	8,15	8,59	8,63	8,65	8,62	8,07

a) A lakáscélú (építési, ingatlanvásárlási, lakás-felújítási, lakásbővítési) és egyéb (üdülő, garázs) építési - jelzálogterhelés vagy anélkül nyújtott - piaci feltételű hitelek.

b) Tartalmazza a folyószámla, személyi, lombard, áruvásárlási, gépkocsi-vásárlási, jelzálog- és egyéb hiteleket.

Háztartásokkal szembeni forinthitelek átlagkamatlába és átlagos THM-je^{a)}

	2001								százalék
	máj.	jún.	júl.	aug.	szept.	okt.	nov.	dec.	2002 jan.
LAKOSSÁG									
Folyószámla hitel									
átlagkamatláb	20,11	20,09	20,33	20,27	18,89	19,00	18,90	18,82	18,68
átlagos teljes hiteldíj mutató	26,56	26,53	26,82	26,75	23,98	24,14	23,82	23,79	23,10
Személyi hitel									
átlagkamatláb	23,88	23,57	23,15	22,99	23,08	23,54	23,18	21,38	22,72
átlagos teljes hiteldíj mutató	29,12	29,65	28,72	28,68	28,64	28,50	27,78	26,49	26,81
Lombard hitel									
átlagkamatláb	17,89	17,35	18,09	16,92	17,25	17,78	16,20	16,94	15,88
átlagos teljes hiteldíj mutató	20,25	19,73	20,94	19,81	20,59	19,84	18,02	18,27	17,81
Áruvásárlási hitel									
átlagkamatláb	27,05	28,09	28,17	27,34	27,93	27,54	27,95	28,81	27,44
átlagos teljes hiteldíj mutató	30,64	32,38	32,55	32,04	32,07	32,40	32,89	33,68	33,12
Gépkocsi-vásárlási hitel									
átlagkamatláb	19,88	19,82	19,76	19,93	19,94	19,42	18,68	18,00	18,56
átlagos teljes hiteldíj mutató	22,40	22,40	22,28	22,47	22,39	20,84	20,31	18,54	19,67
Jelzálog hitel									
átlagkamatláb	18,65	18,73	18,61	18,69	18,61	18,61	18,45	18,60	18,70
átlagos teljes hiteldíj mutató	20,37	20,46	20,37	20,79	20,14	19,39	20,85	20,99	22,38
Egyéb hitelek									
átlagkamatláb	17,37	16,70	16,82	17,64	16,69	16,24	17,65	15,45	31,83
átlagos teljes hiteldíj mutató	20,49	21,10	22,29	19,30	19,95	20,57	22,01	20,15	37,24
Összes fogyasztási és egyéb hitel									
átlagkamatláb	20,59	20,59	20,80	20,66	19,98	20,01	20,06	19,97	20,37
átlagos teljes hiteldíj mutató	25,57	25,82	25,98	25,89	24,30	24,14	24,39	24,31	24,65
Piaci feltételű ingatlanhitel									
átlagkamatláb	14,57
átlagos teljes hiteldíj mutató	15,60
EGYENI VALLALKOZÓK									
Összes hitel									
átlagkamatláb	17,45
átlagos teljes hiteldíj mutató	19,05

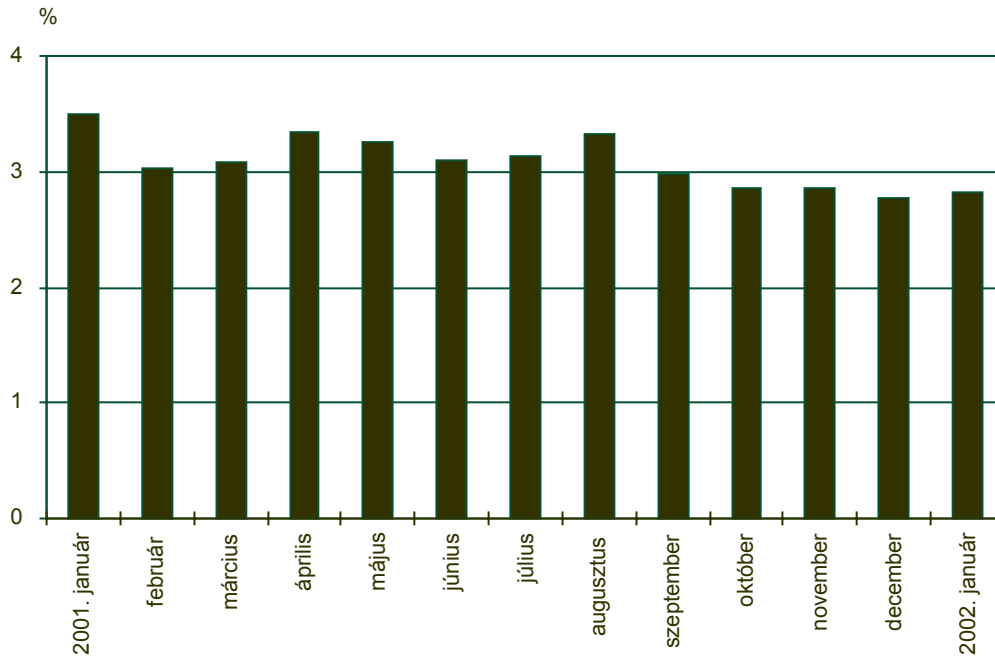
a) 2001. május hónaptól 2001. decemberig csak a három hónapnál hosszabb lejáratú fogyasztási és egyéb hitelek esetében állt rendelkezésre a THM.

A hónap során nyújtott lakossági fogyasztási és egyéb hitelek megoszlása az egyes hiteltípusok szerint^{a)}

	2001								százalék
	máj.	jún.	júl.	aug.	szept.	okt.	nov.	dec.	2002 jan.
Fogyasztási és egyéb hitelek									
Folyószámla hitel	51,82	52,44	53,26	54,73	53,94	55,53	54,47	52,47	62,27
Személyi hitel	12,50	12,89	12,44	12,11	12,83	11,18	12,21	12,14	8,47
Lombard hitel	2,98	3,43	2,18	1,60	2,06	2,19	2,03	1,84	1,63
Áruvásárlási hitel	5,59	5,44	6,95	6,43	6,59	6,85	8,65	10,06	8,31
Gépkocsi-vásárlási hitel	7,93	7,75	7,08	6,13	6,16	6,57	7,50	5,39	4,79
Jelzálog hitel	18,37	17,15	16,61	17,02	17,34	16,82	14,19	16,72	9,43
Egyéb hitelek	0,80	0,90	1,48	1,97	1,09	0,86	0,95	1,40	5,09
Összesen	100,00	100,00	100,00	100,00	100,00	100,00	100,00	100,00	100,00

a) 2001. május hónaptól 2001. decemberig csak a három hónapnál hosszabb lejáratú fogyasztási és egyéb hitelek esetében állt rendelkezésre a THM.

**A nem pénzügyi vállalatok éven belüli lejáratú forinthitel és -betét
átlagkamatlábainak különbsége**



Rövid lejáratú bankműveletek átlagkamatlábai

