

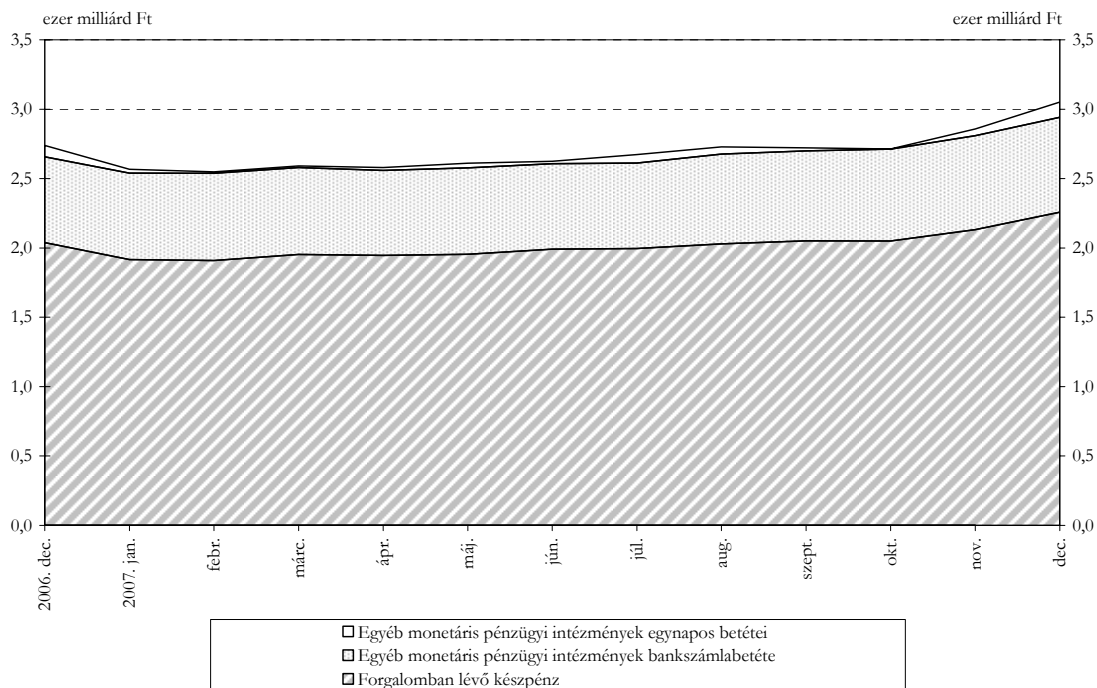
KÖZLEMÉNY

Az MNB statisztikai mérlegéről a 2007. decemberi előzetes adatok alapján

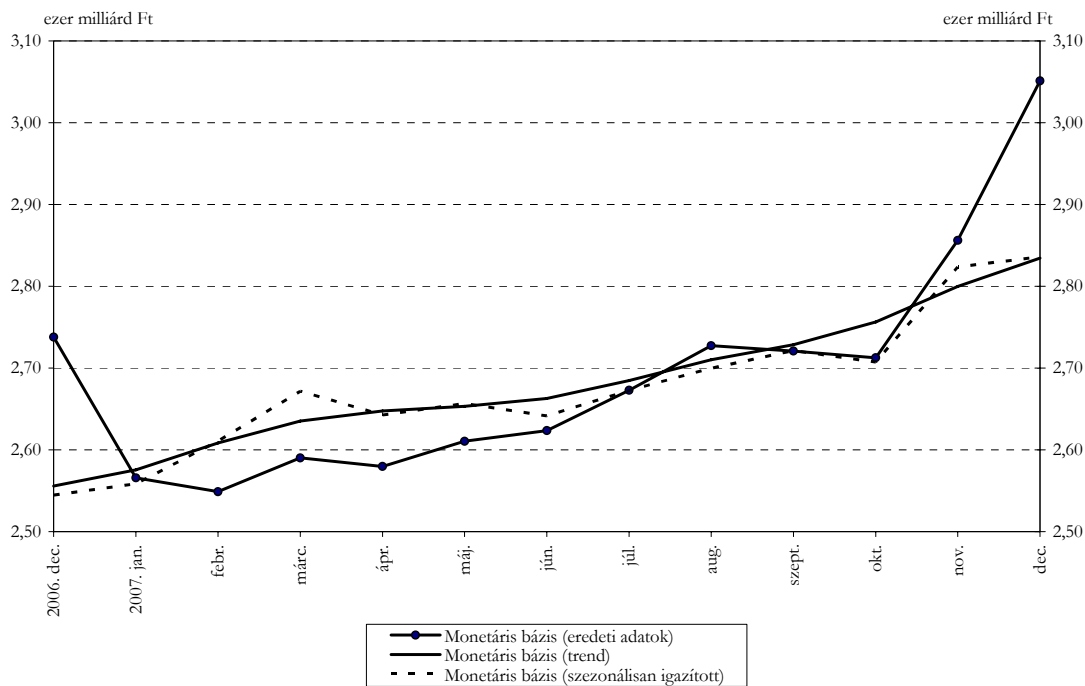
2007 decemberében a **monetáris bázis** értéke 194,9 milliárd forinttal 3051,1 milliárd forintra emelkedett. Összetevői közül a forgalomban lévő készpénz havi átlagállománya a trendet jelentősen meghaladó mértékben, 126,1 milliárd forinttal 2257,7 milliárd forintra nőtt. Ez egy évről évre ismétlődő jelenség, amelyet jól mutat a szezonális igazítás eredménye is (lásd 2. ábra). Az egyéb monetáris pénzügyi intézmények bankszámláinak havi átlagos állománya 6,6 milliárd forinttal 683,2 milliárd forintra, az egyéb monetáris pénzügyi intézmények egynapos betéteinek havi átlagállománya pedig 62,2 milliárd forinttal 110,2 milliárd forintra emelkedett.

A monetáris bázis összetétele az egynapos betétek részarányának megduplázódása miatt az előző hónaphoz képest módosult. A forgalomban lévő készpénz részaránya 74,0%-ra, az egyéb monetáris pénzügyi intézmények bankszámláinak részaránya 22,4%-ra csökkent, míg az egyéb monetáris pénzügyi intézmények egynapos betéteinek részaránya 3,6%-ra növekedett.

1. ábra: A monetáris bázis összetevői

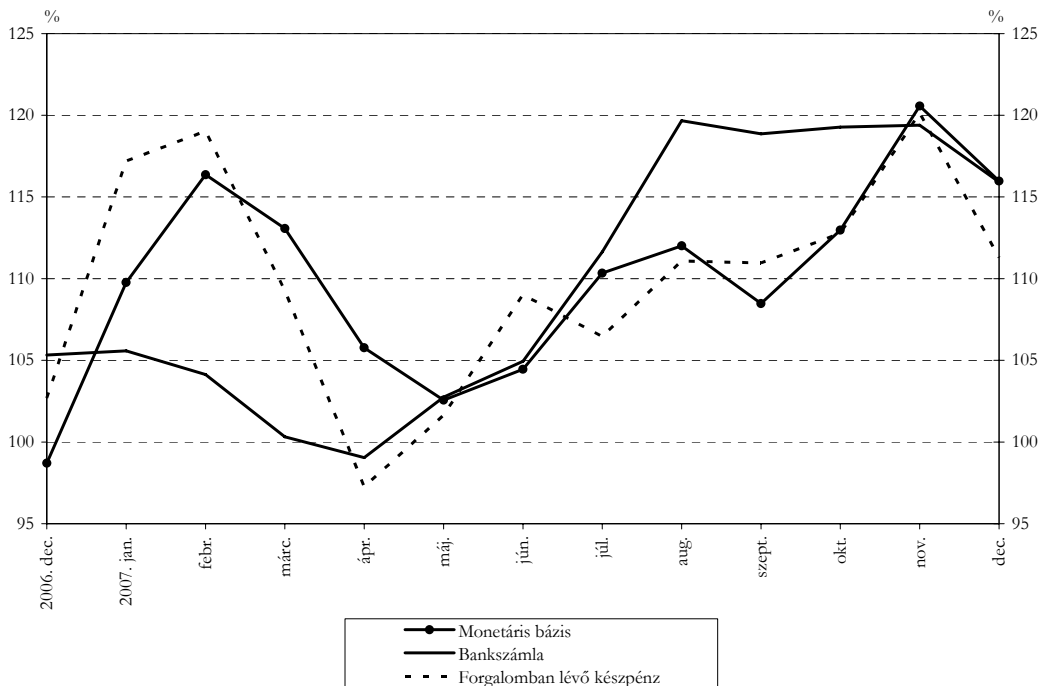


2. ábra: A monetáris bázis alakulása



A monetáris bázis rövid bázisú évesített növekedési indexe¹ decemberben 116,0%-ot tett ki, amely az előző havi értéknél 4,6 százalékponttal alacsonyabb.

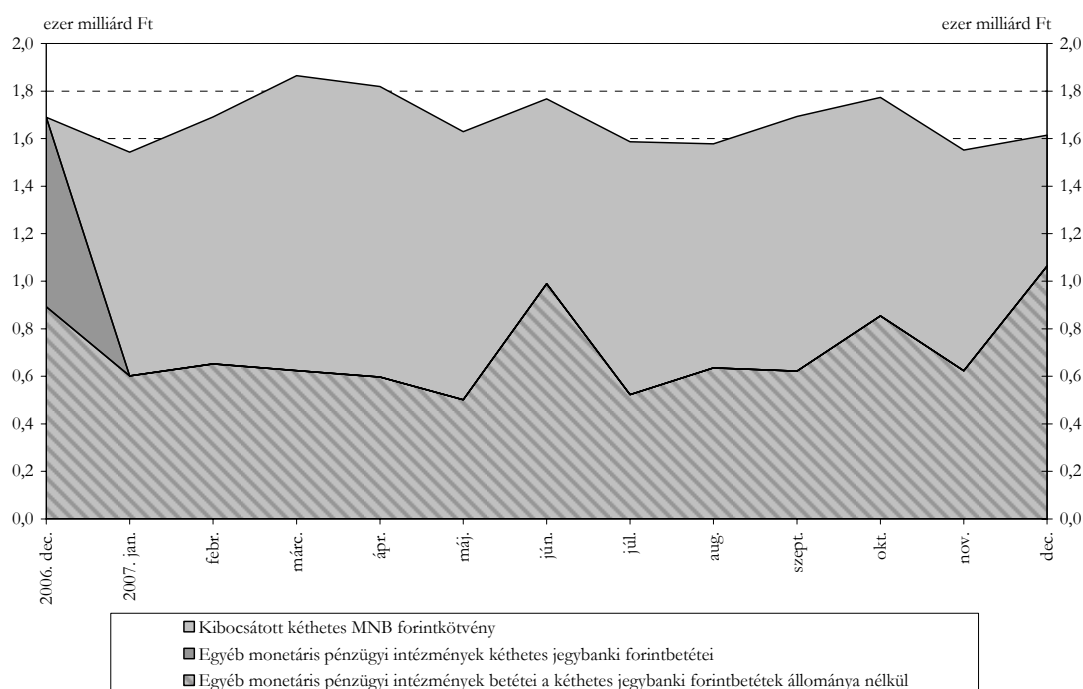
3. ábra: A monetáris bázis és összetevőinek rövid bázisú évesített növekedési indexei¹



¹ Lásd: Módszertani megjegyzések

Az egyéb (jegybankon kívüli) monetáris pénzügyi intézmények által elhelyezett betétek hó végi állománya 440,3 milliárd forinttal 1063,5 milliárd forintra nőtt, és így a legmagasabb értéket vette fel 2007-ben. A forintbetétek hó végi állománya 440,5 milliárd forinttal 1062,4 milliárd forintra nőtt, a devizabetéteké pedig 0,1 milliárd forinttal 1,1 milliárd forintra csökkent. Az MNB által kibocsátott kéthetes forintkötvény² hó végi állománya decemberben 377,7 milliárd forinttal volt alacsonyabb az előző havi értéknél, 550,5 milliárd forintot tett ki. Az egyéb monetáris pénzügyi intézmények által elhelyezett betétek és az MNB által kibocsátott kéthetes forintkötvények együttes állománya 62,7 milliárd forinttal 1613,9 milliárd forintra nőtt. Az egyéb monetáris pénzügyi intézményeknek nem volt hitelállománya a jegybanknál a hónap végén.

4. ábra: Az egyéb monetáris pénzügyi intézmények betéteinek és az MNB által kibocsátott kéthetes forintkötvények hó végi állománya ³



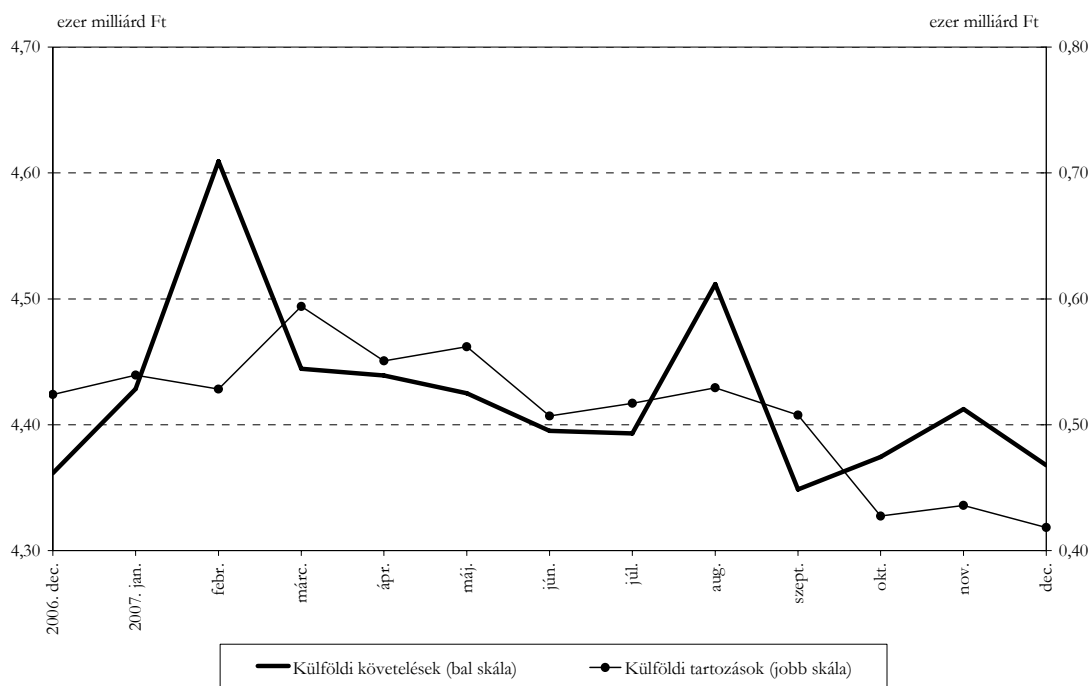
A **központi kormánzat**nak nyújtott hitelek hó végi állománya 76,5 milliárd forinttal nullára csökkent, mert a központi kormánzat törlesztette a devizahitelét. A központi kormánzat által elhelyezett betétek hó végi állománya 216,4 milliárd forinttal 254,9 milliárd forintra csökkent.

² A kéthetes futamidejű MNB-kötvény jegyzésének és kibocsátásának rendjéről szóló közlemény a http://www.mnb.hu/Engine.aspx?page=mnbhu_mnbkozlem&ContentID=9165 útvonalon található az MNB honlapján. A kéthetes jegybanki instrumentum volumenéről szóló tájékoztató a http://www.mnb.hu/engine.aspx?page=mnbhu_jegybanki_betet link alatt érhető el az MNB honlapján.

³ Lásd: Módszertani megjegyzések

A jegybank külfölddel szembeni nettó követelésállománya 27,1 milliárd forinttal csökkent. A tranzakciók 29,7 milliárd forint értékben csökkentették, míg a devizaárfolyamváltozás miatti átértékelődések 2,6 milliárd forinttal emelték a nettó követelésállományt. A külfölddel szembeni követelések hó végi állománya decemberben 44,7 milliárd forinttal volt alacsonyabb az előző havi értéknél, 4367,7 milliárd forintot tett ki. A tranzakciók 42,6 milliárd forinttal, az átértékelődések pedig 2,1 milliárd forinttal csökkentették a külfölddel szembeni követelések állományát. A külfölddel szembeni tartozások hó végi állománya 17,6 milliárd forinttal 418,3 milliárd forintra csökkent. A tranzakciók 12,8 milliárd forinttal, az átértékelődések pedig 4,8 milliárd forinttal csökkentették a külfölddel szembeni tartozások állományát.

5. ábra: A jegybank külfölddel szembeni követeléseinek és tartozásainak hó végi állománya



Módszertani megjegyzések

Az adatok összehasonlíthatóságának biztosítása érdekében a szezonális ingadozások és a torzító tényezők kiszűrésére van szükség, ezért a monetáris bázis (M0) idősorán szezonális igazítást végzünk. A trendadatokat a szezonális igazítás során azonosított egyedi hatásokhoz tartozó kiugró értékek, valamint a modell által nem magyarázott véletlen összetevők kiszűrésével kapjuk a szezonálisan igazított adatokból. A közleményben szereplő növekedési indexek képzése a trendadatokból történik úgy, hogy a tárgyidőszak adatát elosztjuk az előző hónap adatával, majd a hányadost a tizenkettedik hatványra emelve évesítjük. Az ilyen módon előállított egyhavi rövidbázisú évesített indexek jobban tükrözik az utolsó időszak eseményeit, mint az egyszerűen számított éves (12 havi bázisú) indexek. A 3. ábra a monetáris bázis és összetevőinek növekedési indexeit mutatja. Az egynapos betétekre nem közlünk indexet, mivel nagyon változékony, sokszor vesz fel 0 értéket. Ugyanakkor a monetáris bázis növekedési indexének számításakor figyelembe vesszük az egynapos betétek állományának változását is.

A 4. ábra az egyéb monetáris pénzügyi intézmények betéteinek és az MNB által kibocsátott kéthetes forintkötvények állományát mutatja be. Az MNB 2007. január 9-étől kezdve a hitelintézetek hatékony likviditáskezelésének és a pénzügyi piacok fejlődésének elősegítése céljából kéthetes futamidejű MNB-kötvényeket bocsát ki az irányadó eszközként eddig használt kéthetes lejáratú jegybanki betét helyett. Az új kéthetes MNB-kötvények a futamidőn belül szabadon forgathatók, azaz a hitelintézetek egyéb belföldieknek és külföldieknek is eladhatják az általuk megvásárolt kötvényeket.

Az állományi adatok különbségeinek kiszámítása kerekítés nélküli adatok alapján történik, ezért az így számolt különbségek eltérhetnek a kerekített állományi adatokból számolható különbségtől.

A közleményhez felhasznált alapadatok megtalálhatók az MNB Internetes honlapján, a http://www.mnb.hu/Resource.aspx?ResourceID=mnbfile&resourcename=0708_monstatpubl_buxls elérési útvonalon.

Budapest, 2008. január 14.

MAGYAR NEMZETI BANK
STATISZTIKA