

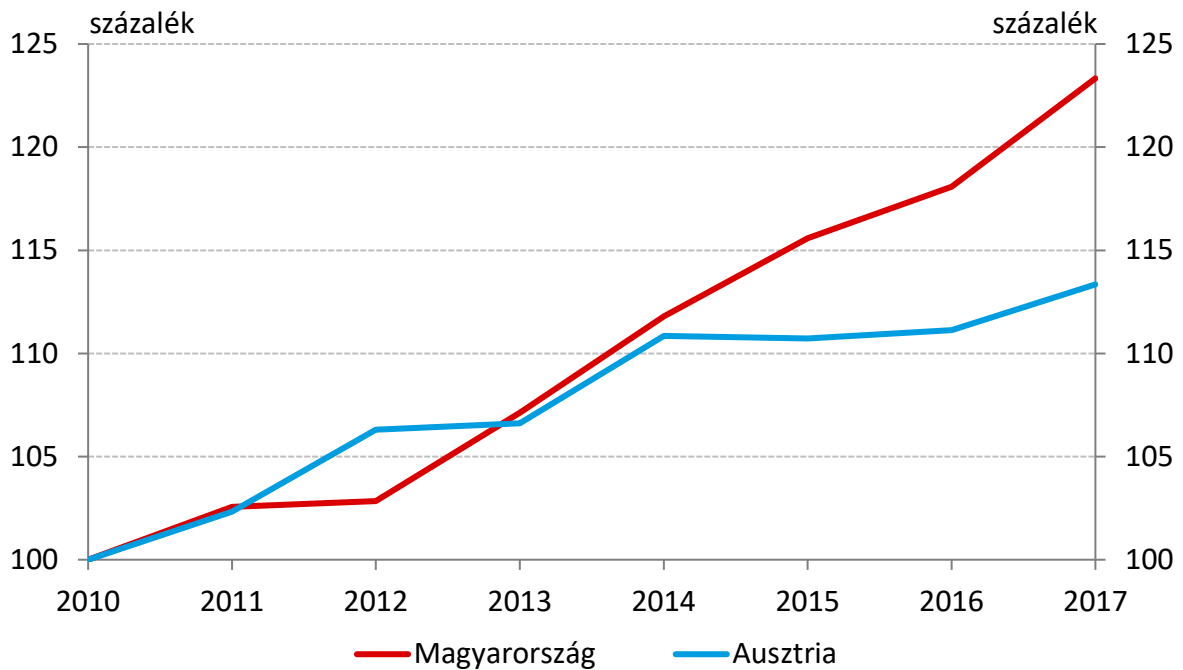
## 5+1 ÁBRA ARRÓL, HOGYAN ZÁRKÓZIK FEL MAGYARORSZÁG AUSZTRIÁHOZ

*Előző írásunkban 5+1 ábra segítségével olyan alapvető fontosságú területeket tekintettünk át, amelyeken kézzelfogható Magyarország fokozatos felzárkózása az Európai Unió fejlettebb régióihoz. Újronnan indított cikksorozatunkban ezt a formátumot megtartva, azaz 5+1 ábrán keresztül részletesebben is körbejárjuk a felzárkózás kérdéskörét, mégpedig egy-egy releváns országgal vagy régióval összehasonlítva a magyar adatokat. Ennek a sorozatnak az első állomása Ausztria. A cikknek aktualitást ad az MNB [Növekedési jelentése](#), amely szélesebb kontextusban is megvizsgálja, hogy miként biztosítható hazánk fenntartható felzárkózása.*

**Ausztria gazdasági fejlettségének elérése régi célkitűzés a kelet-közép európai régióban, így hazánkban is.** Az eredmények értékelésénél figyelembe kell venni, hogy Ausztria életszínvonalának elérése kimondottan ambiciózus, megfelelő versenyképességi reformpolitika mellett azonban felvállalható célkitűzés. Az osztrák gazdasági fejlettség európai uniós viszonylatban is kiemelkedőnek számít: az egy főre jutó bruttó hazai termék vásárlóerő-paritással korrigálva az uniós átlag 127 százalékát tette ki 2017-ben, ami alapján Ausztria a közösség 6. legfejlettebb gazdasága volt. Magyarország ezzel szemben az uniós átlag mintegy 69 százalékán tartózkodott 2017-ben, ami jelentős előrelépés az elmúlt évekhez képest, ugyanakkor az osztrák fejlettségtől továbbra is jelentősen elmaradt.

**A felzárkózás tehát még nem vált valóra, de az elmúlt években egyértelmű volt a közeledés.** A megelőző évtizedekben számos felzárkózási próbálkozást érhattünk meg, a fenntartható felzárkózáshoz azonban csak az elmúlt évek intézkedéseit követően nyílt meg az út. Magyarországon 2010-et követően számos reform segítette a foglalkoztatás növelését, a költségvetési egyensúly javulását, a külső adósság csökkenését, mindezekon keresztül pedig a gazdasági növekedést és a családok megélhetését. Írásunkban 5 + 1 ábrán mutatjuk be, hogy a reformok következtében hogyan sikerült közeledni az osztrák szinthez ezeken a területeken (egyes esetekben meg is haladni azt). Ezek az eredmények a gazdasági egyensúly és a növekedés megteremtésével megfelelő alapot nyújtanak a versenyképességi fordulathoz, és ily módon hazánk az életszínvonal tekintetében is egyre közelebb kerülhet Ausztriához.

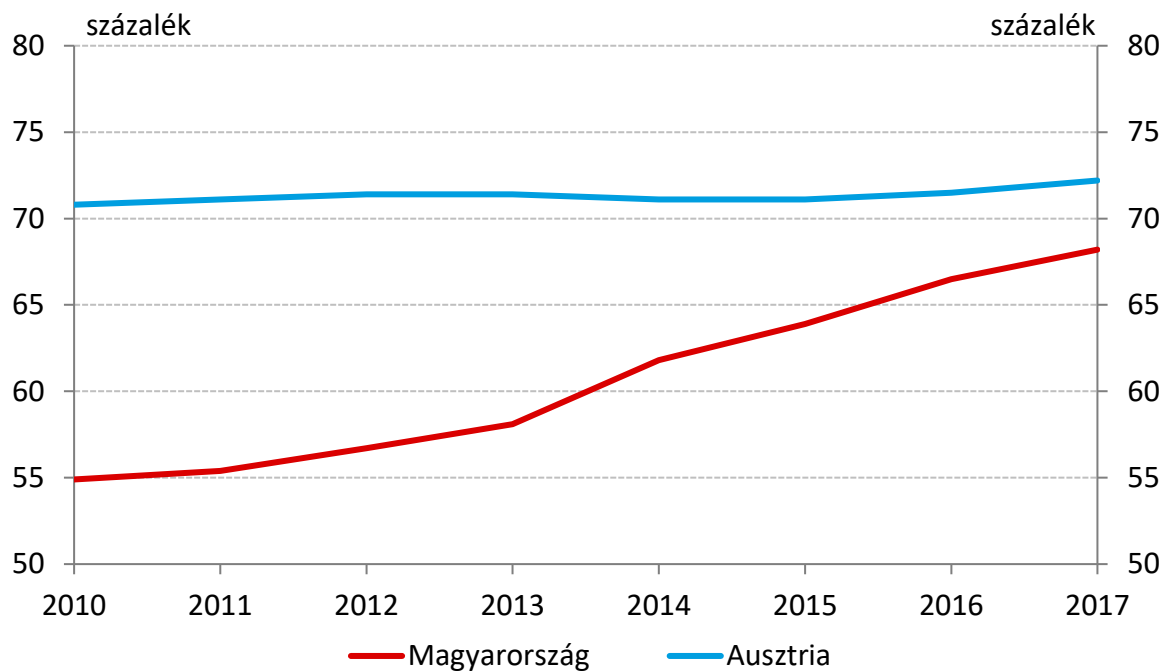
1. ábra: Egy főre jutó GDP változatlan áron, vásárlóerő-paritáson (2010 = 100 százalék)



Forrás: Eurostat

**Magyarország a világgazdasági válságot követően sikeres felzárkózási pályára állt.** A bruttó hazai össztermék nemcsak, hogy folyamatosan emelkedik 2013 óta, a növekedési ütem minden évben meghaladta Ausztria és az európai uniós átlag dinamikáját. A vásárlóerő-paritáson számolt egy főre jutó GDP értéke 2010-hez képest 2017-re Magyarországon több, mint 23 százalékkal emelkedett, míg az osztrák érték csupán 13 százalékkal lett magasabb, azaz fejlettségben érdemben közeledtünk Ausztriához ezen időszak alatt. A magyar gazdaság növekedési dinamikája a költségvetési és monetáris fordulat által biztosított stabilitást követően 2013 óta hozzávetőleg kétszerese az EU-s átlagnak, valamint Ausztria növekedési ütemének. A felzárkózást jelentő GDP-bővüléshez elengedhetetlen volt a növekedés egyik alapköve, a foglalkoztatás bővítése.

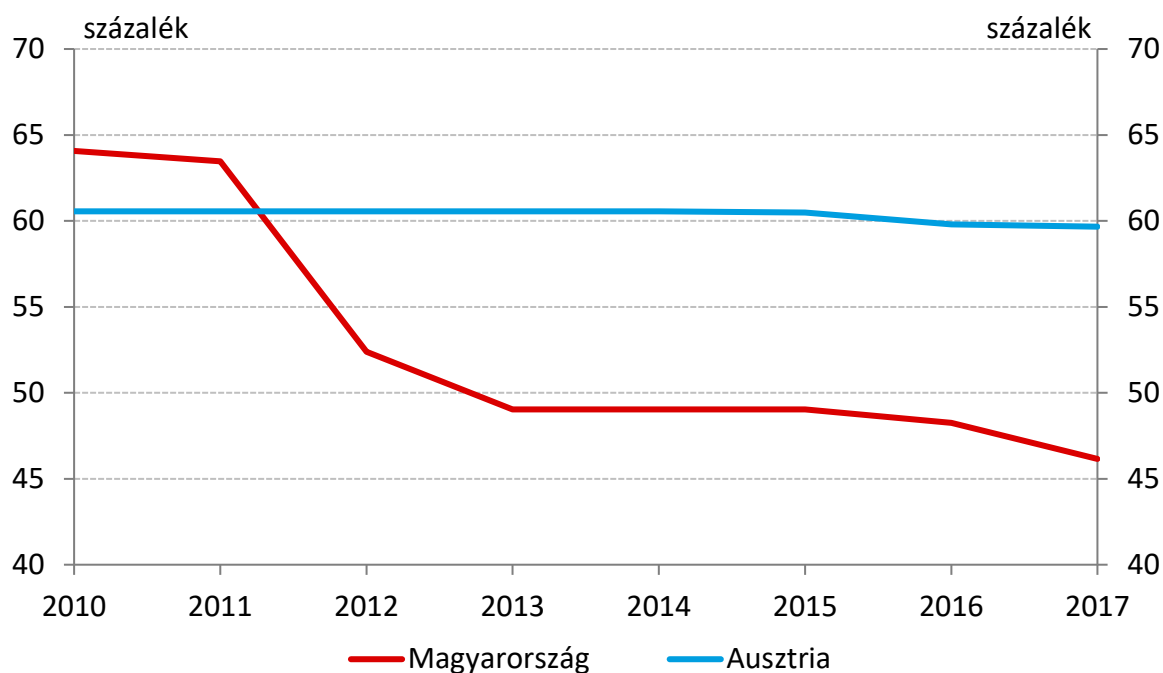
2. ábra: A 15-64 évesek foglalkoztatási rátája



Forrás: Eurostat

**A magyar foglalkoztatási ráta korábban sereghajtó volt, mára azonban már meghaladja az EU átlagát és közelíti az osztrák szintet.** A hazai foglalkoztatottság a teljes munkaképes korú lakosság 55 százalékát sem érte el 2010-ben, amivel az Európai Unióban a legutolsó helyet foglalta el hazánk. Ezt a fenntarthatatlan helyzetet sikerült az adórendszer reformjával és a szociális transzferek szigorításával kedvező irányba elmozdítani. A reformok eredményeképpen a magyar foglalkoztatási ráta 2017-ben már meghaladta a 68 százalékot, ami historikusan alacsony, 4 százalék körüli munkanélküliséggel párosult. A hazai foglalkoztatás ezzel meghaladta az EU átlagát, illetve megközelítette Ausztria 72 százalékos szintjét.

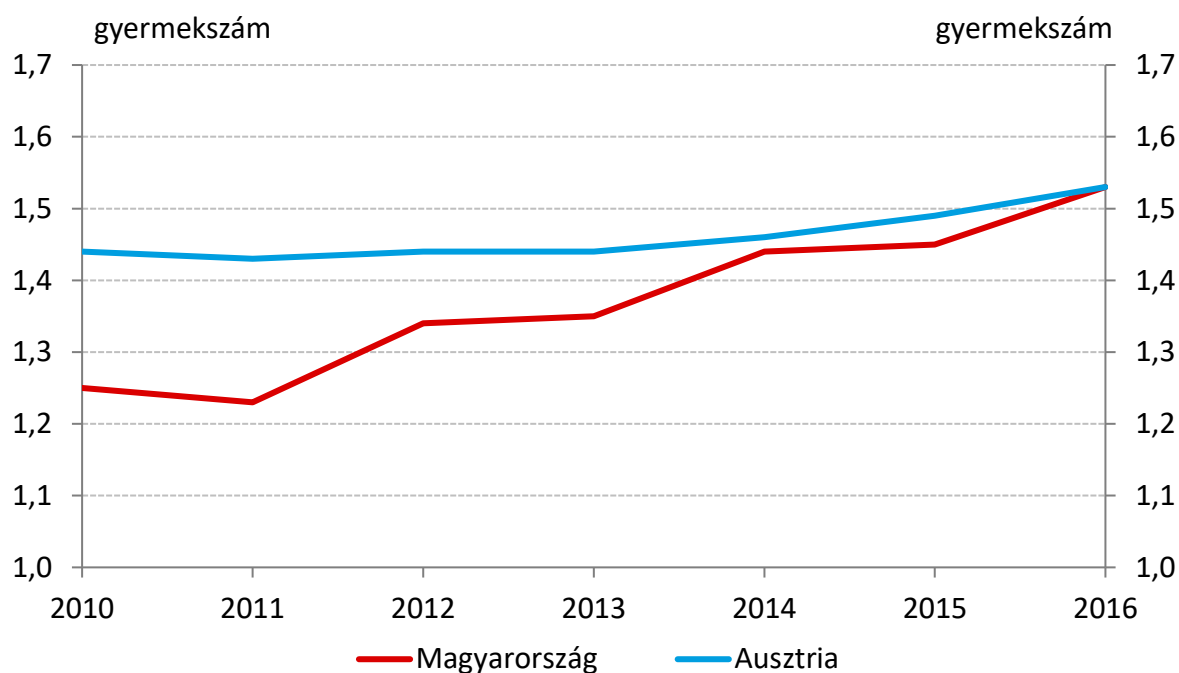
3. ábra: A marginális adóék alakulása az átlagbérnél



Forrás: OECD

**A foglalkoztatás nagymértékű bővüléséhez alapvetően hozzájárult a munkát terhelő adók mértékének csökkentése.** Az egységnyi megszerzett többletjövedelemre rakódó adóteher nagyságát kifejező marginális adóék a jövedelemadó-rendszer átalakítása előtt 65 százalék körül alakult az átlagbérnél, ami nemcsak a többletmunkát büntette, hanem a humán tőkébe történő befektetés ellen is hatott. Az egykulcsos személyi jövedelemadó és az alanyi jogon igénybevehető adójóváírás helyett célzott kedvezmények bevezetése mind azt szolgálták, hogy csökkenjen a munka adóterhelése, illetve megérje többet dolgozni. Az újonnan bevezetett célzott adókedvezmények jellemzően a munkaerő-piaci státuszhoz (Munkahelyvédelmi Akcióterv), valamint a gyermekvállaláshoz (családi adókedvezmény) kötve kerültek megállapításra. A Munkahelyvédelmi Akcióterv a munkaerő-piaci szempontból leghátrányosabb csoportok foglalkoztatását segítette elő, míg a családi adókedvezmény a demográfiai folyamatok javítását célozta a családok támogatásán keresztül.

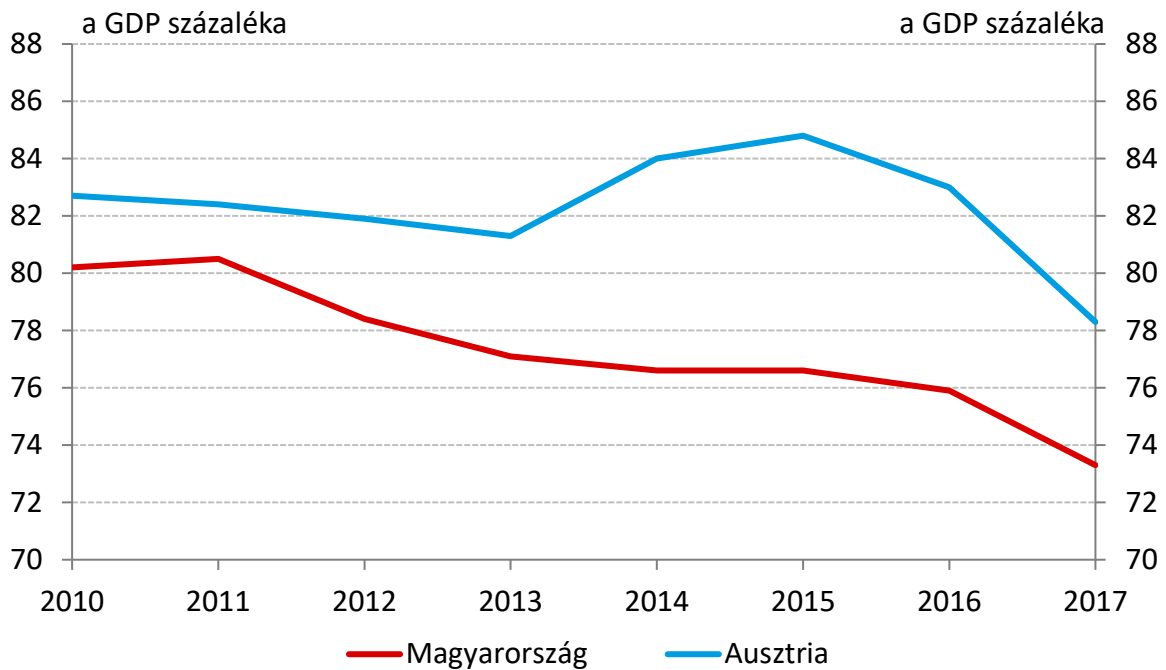
4. ábra: A teljes termékenységi arányszám alakulása



Forrás: Eurostat

**A demográfiai folyamatok javítása érdekében számos intézkedés történt az elmúlt években, amelyeknek már láthatóak az eredményei.** A családpolitikai intézkedések között kiemelt szerepe van a gyermekvállalás elősegítésének. Érdeemes arra is tekintettel lenni, hogy a termékenységi ráta növelése hosszabb időhorizonton járul hozzá a munkaképes korú lakosság jövőben várható csökkenésének mérsékléséhez, adott esetben akár megállításához. A szülőképes korú nőkre jutó gyermekek számát bemutató teljes termékenységi ráta Magyarországon nőtt a második legnagyobb mértékben az Unióban 2010 óta, 2016-ra már meghaladva az 1,5-es szintet, ami lényegében megegyezik Ausztria szintjével, ugyanakkor elmarad a természetes társadalmi reprodukcióhoz szükséges 2,1-es értéktől.

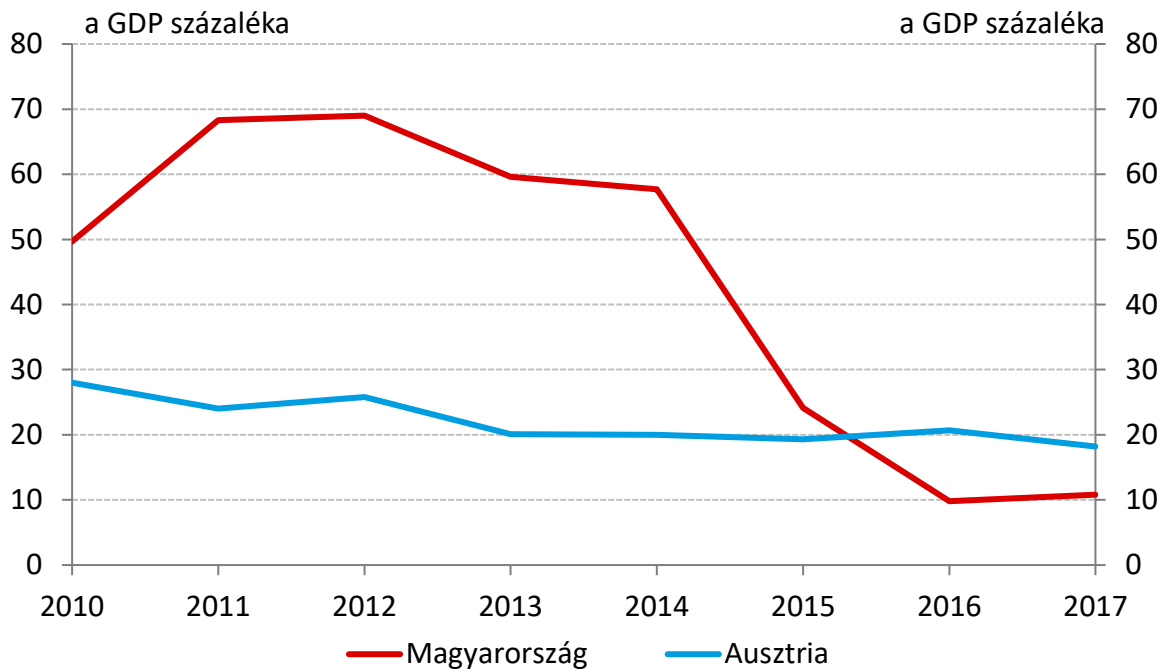
5. ábra: A bruttó GDP-arányos államadósság-ráta



Forrás: Eurostat

**A fenntartható növekedés és a költségvetési stabilizáció hozzájárult a hazai államadósság fokozatos mérséklődéséhez, egyúttal az ország sérülékenységét is mérsékelve.** 2010-ben a 80 százalékot meghaladó magyar GDP-arányos adósságráta magasabb volt az EU átlagánál, és közel volt az osztrák államadósság szintjéhez is. Az elmúlt évek csökkenésének eredményeként a magyar államadósság mutató 2017-ben 73 százalékra csökkent, ami dinamikusabb mérséklődés volt mind az uniós átlagnál, mind Ausztria adósságcsökkenésénél. Az adósság tartós mérséklődése kiemelt jelentőséggel bír a fiskális tartalékok képzése szempontjából, mivel külső sokkok, például egy válság idején a magas adósságráta finanszírozási kockázatot hordoz, amire a tíz éve kirobbant pénzügyi válság is egyértelműen rámutatott.

6. ábra: A GDP-arányos nettó külső adósságráta



Forrás: Eurostat

**A pénzügyi sérülékenység egy másik fontos mutatója a GDP-arányos nettó külső adósság indikátora, ami még nagyobb mértékben mérséklődött hazánkban.** A külső adósság tekintetében Magyarország az egyik legnagyobb javulást mutatta 2010 óta az EU tagállamai körében, és a hazai adósság szint 2017-re már Ausztria szintje alatt alakult. A nettó külső adósság az utóbbi években közel 60 százalékponttal csökkent az adósság típusú források törlesztése, illetve a nominális GDP robusztus növekedése következtében. A külső adósság mérséklődése, illetve fenntarthatóan alacsony szinten tartása csökkenti hazánk külső sérülékenységét, a külföldi forrásokra való ráutaltságát.

*„Szerkesztett formában megjelent a novekedes.hu oldalon 2018. november 8-án.”*