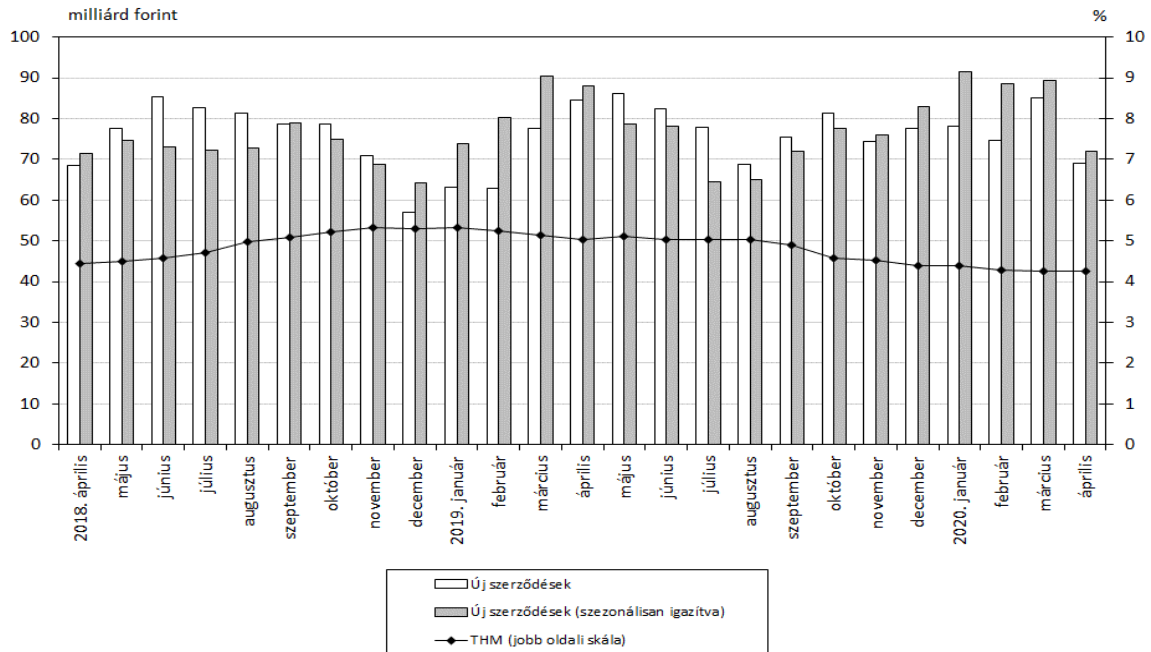


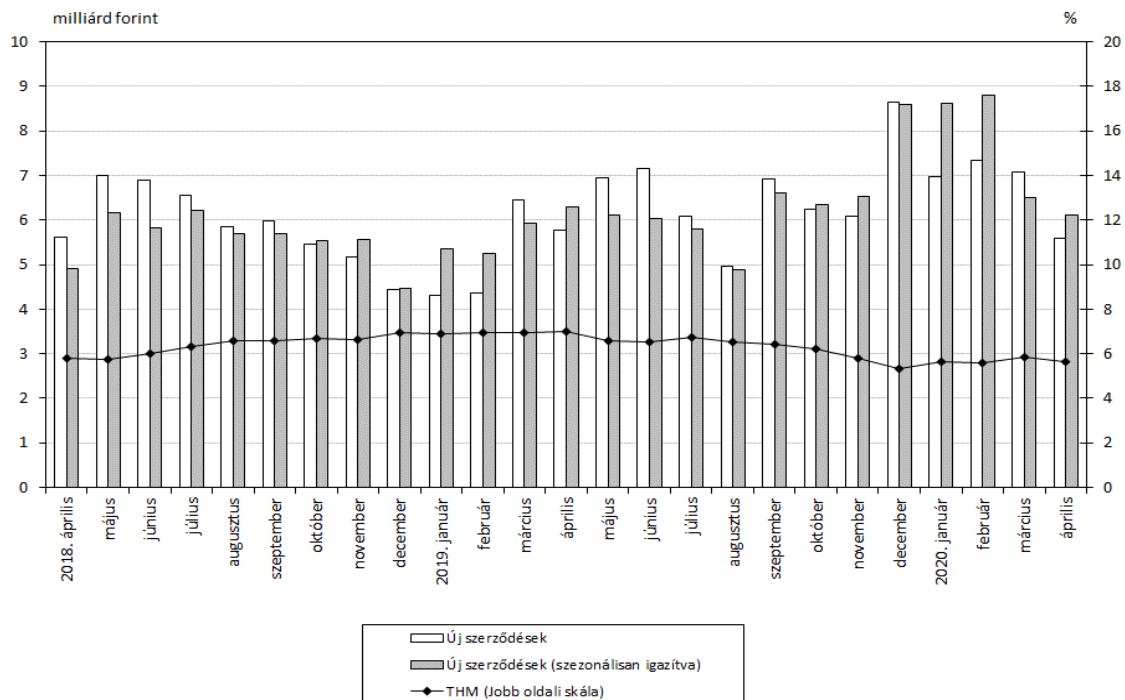
Grafikonkészlet a háztartási és a nem pénzügyi vállalati kamatlábakról szóló közleményhez

2020. április

1. ábra: A háztartások adott hónapban kötött lakáscélú forinthitel-szerződéseinek havi átlagos hitelköltség mutatója és az új szerződések értéke

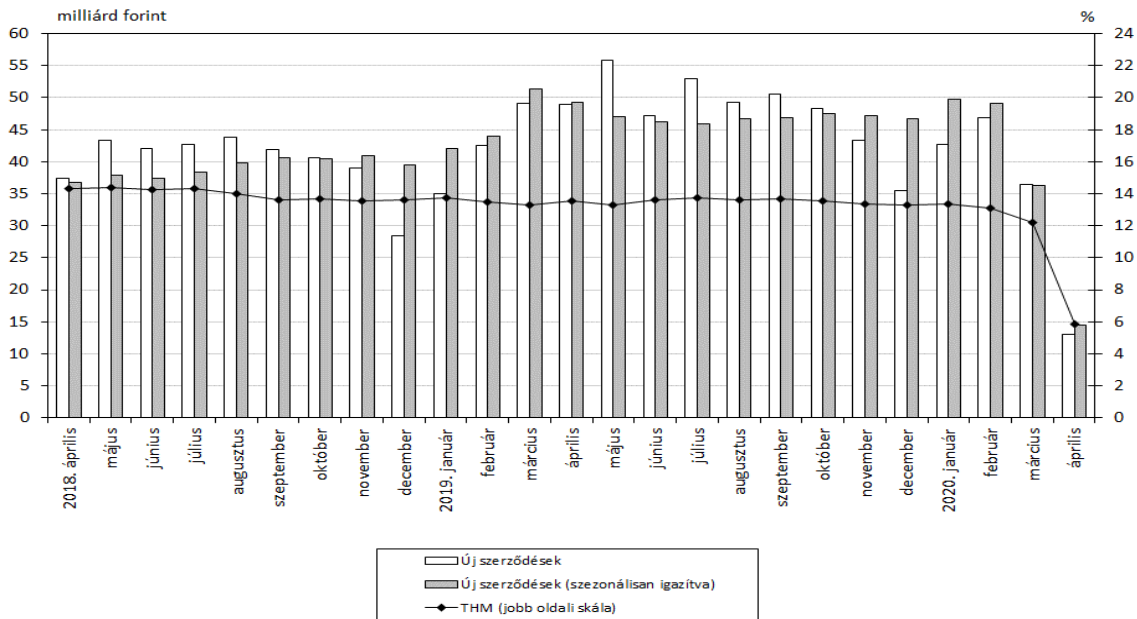


2. ábra: A háztartások adott hónapban kötött szabad felhasználású forint jelzáloghitel-szerződéseinek havi átlagos hitelköltség mutatója és az új szerződések értéke <sup>1</sup>

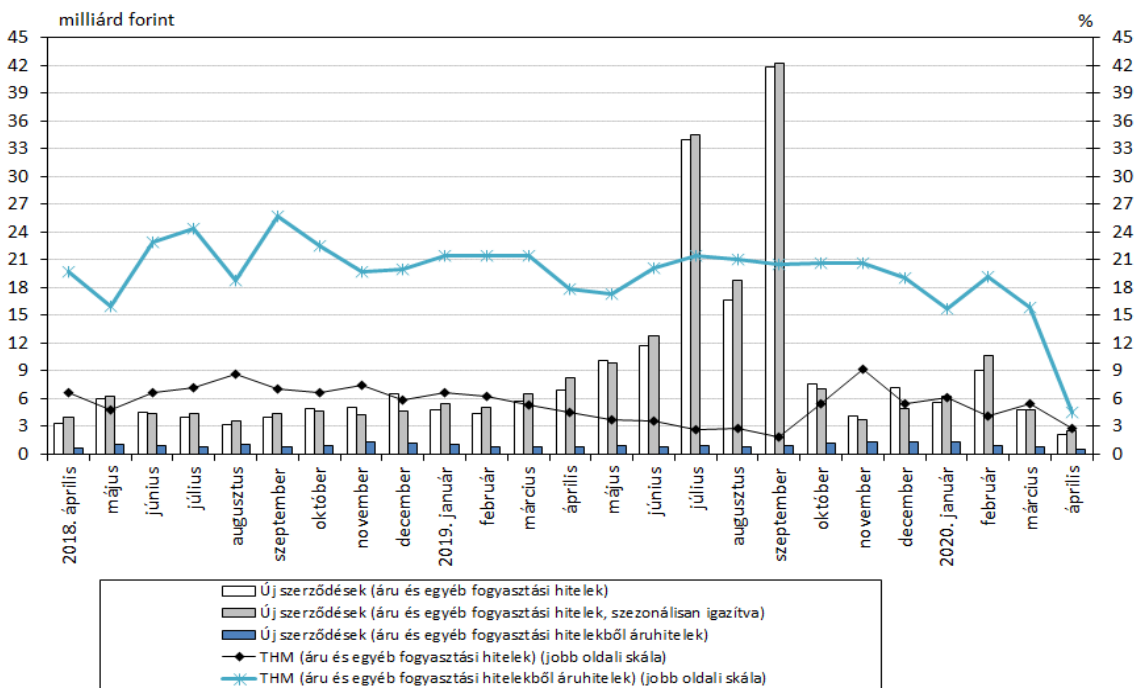


<sup>1</sup> A szabadfelhasználású jelzáloghitelek összes kamatfixálására vonatkozó új szerződéseket és az összes hitelhez tartozó átlagos hitelköltség mutatót tartalmazzák az adatok.

**3. ábra: A háztartások adott hónapban kötött forint személyihitel-szerződéseinek havi átlagos hitelköltség mutatója és az új szerződések értéke<sup>2</sup>**



**4. ábra: A háztartások adott hónapban kötött forint áru és egyéb fogyasztási hitel szerződéseinek havi átlagos hitelköltség mutatója és az új szerződések értéke<sup>3 4 5 6</sup>**



<sup>2</sup> A személyi hitelek átlagos hitelköltség mutatójában a 2020. március 18. után kötött fedezetlen fogyasztási hitelszerződésekre vonatkozó, 2020. december 31-ig érvényes kedvezményes THM kormányrendeleti előírások hatása érvényesül.

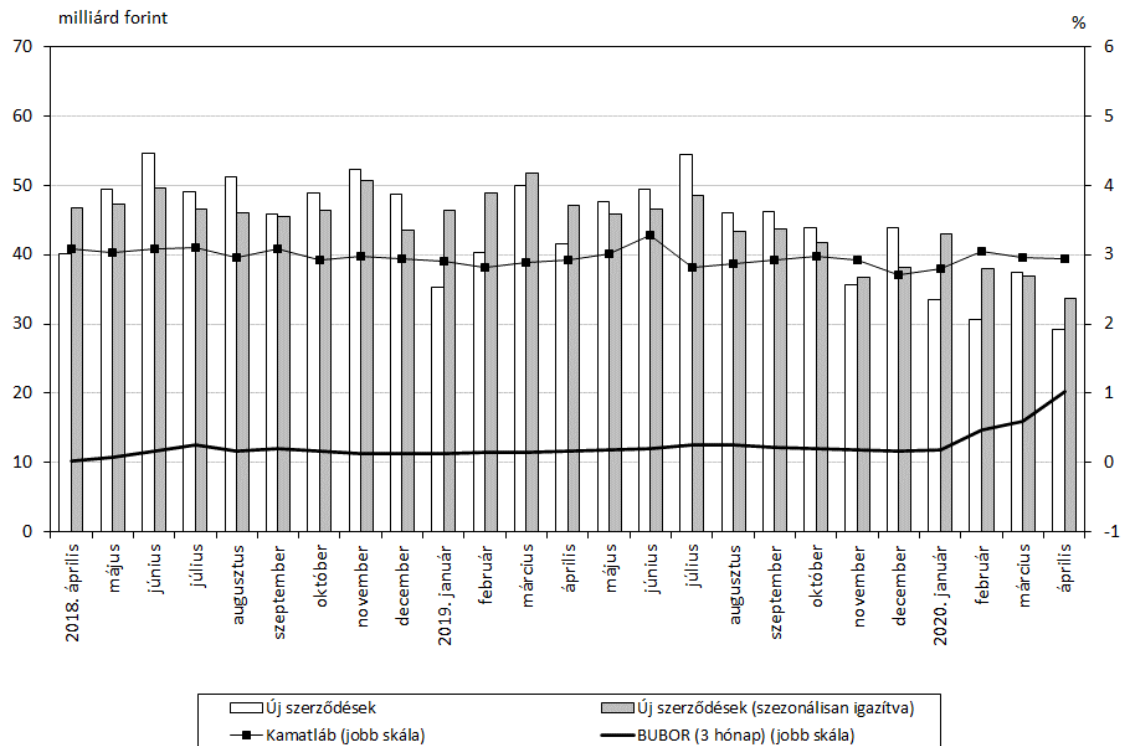
<sup>3</sup> Változó kamatozású vagy legfeljebb 1 éves kamatfixálású hitelek. 2012. januártól az áruhitel átlagos hitelköltség mutatója tartalmazza a 0%-os kamat vagy 0%-os THM konstrukciók esetében az áru eladója által a hitelintézetek részére fizetett hozzájárulás mértékét is.

<sup>4</sup> 2017. május, szeptember és december havi új szerződés volumen és hitelköltség mutató az egyedi hitelek hatásától megtisztított adatok.

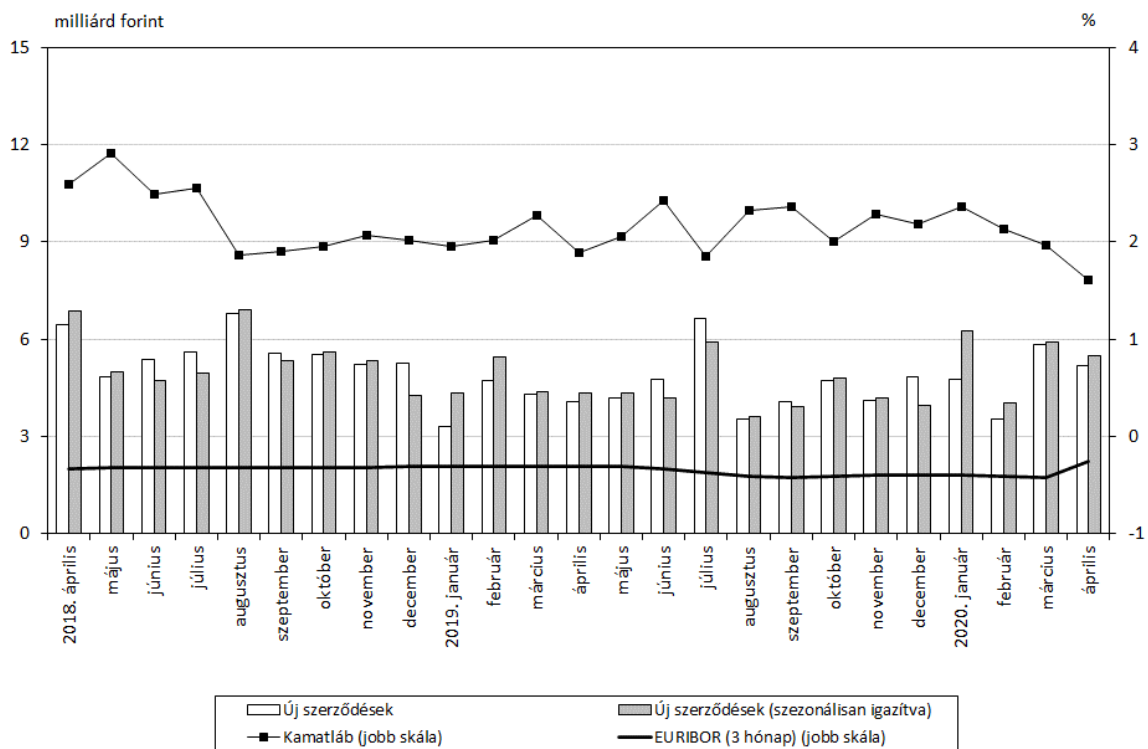
<sup>5</sup> 2018. januártól az áru és egyéb fogyasztási hitelektől elkülönítve is bemutatásra kerülnek kizárólag az áruhitel adatai.

<sup>6</sup> Az egyéb fogyasztási hitelek tartalmazzák a lombard hiteleket is.

5. ábra: A nem pénzügyi vállalatokkal adott hónapban kötött 1 millió euro érték alatti forinthitel-szerződések átlagos kamatlába és az új szerződések értéke<sup>7</sup>

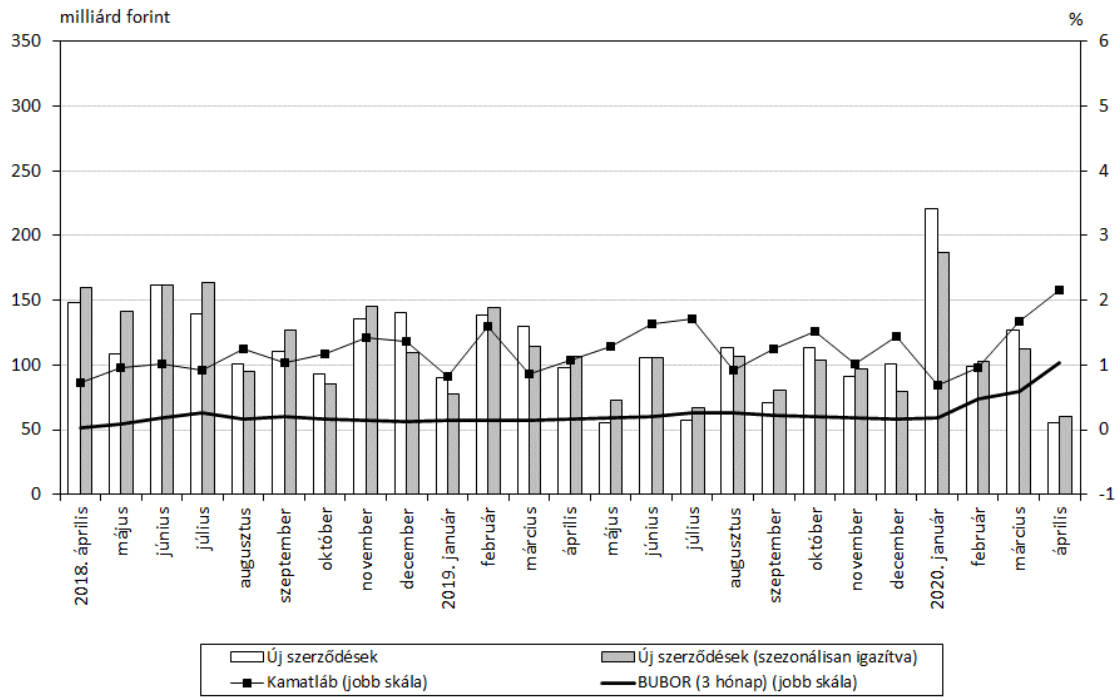


6. ábra: A nem pénzügyi vállalatokkal adott hónapban kötött 1 millió euro érték alatti eurohitel-szerződések átlagos kamatlába és az új szerződések értéke

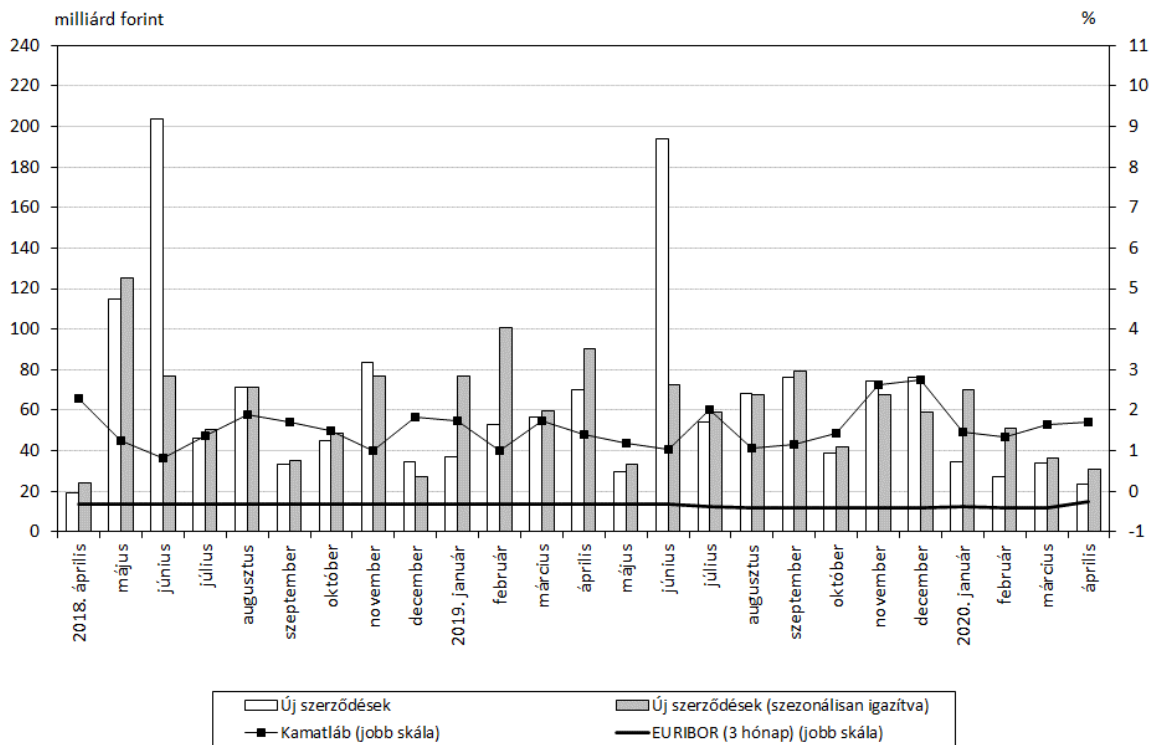


<sup>7</sup> Változó kamatozású vagy legfeljebb 1 éves kamatfixálású hitelek.

7. ábra: A nem pénzügyi vállalatokkal adott hónapban kötött 1 millió euro érték feletti forint hitel-szerződések átlagos kamatlába és az új szerződések értéke <sup>8</sup>

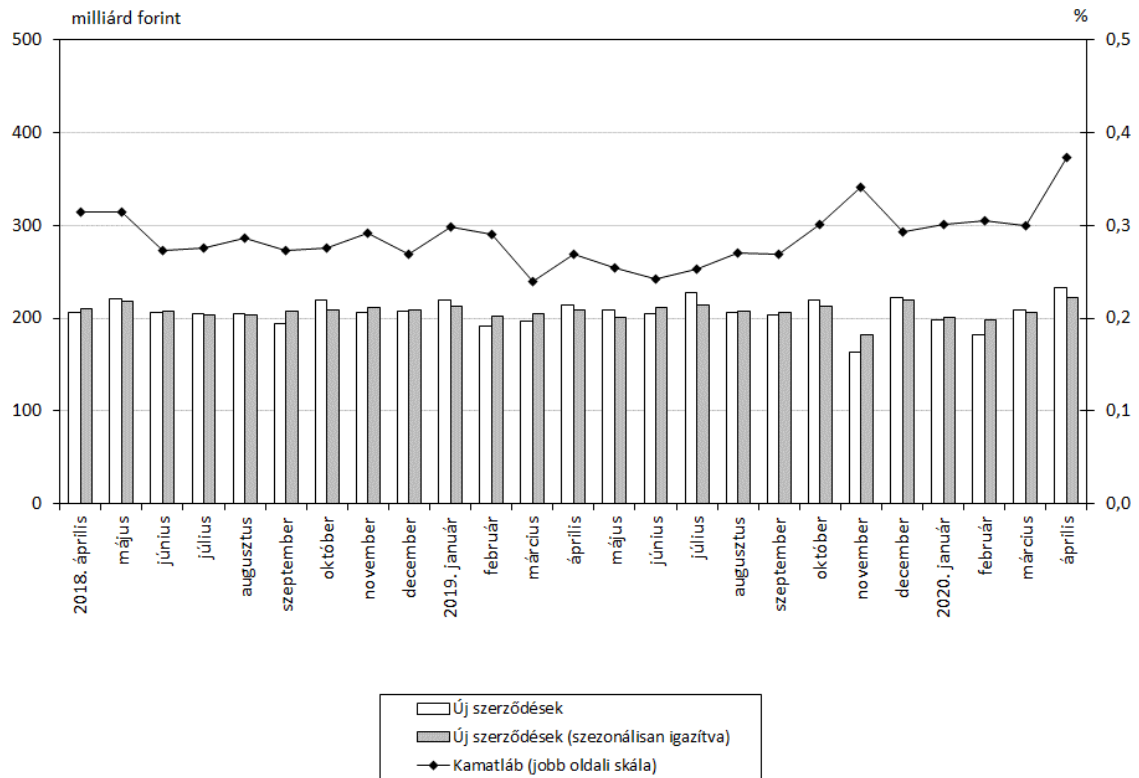


8. ábra: A nem pénzügyi vállalatokkal adott hónapban kötött 1 millió euro érték feletti euro hitel-szerződések átlagos kamatlába és az új szerződések értéke

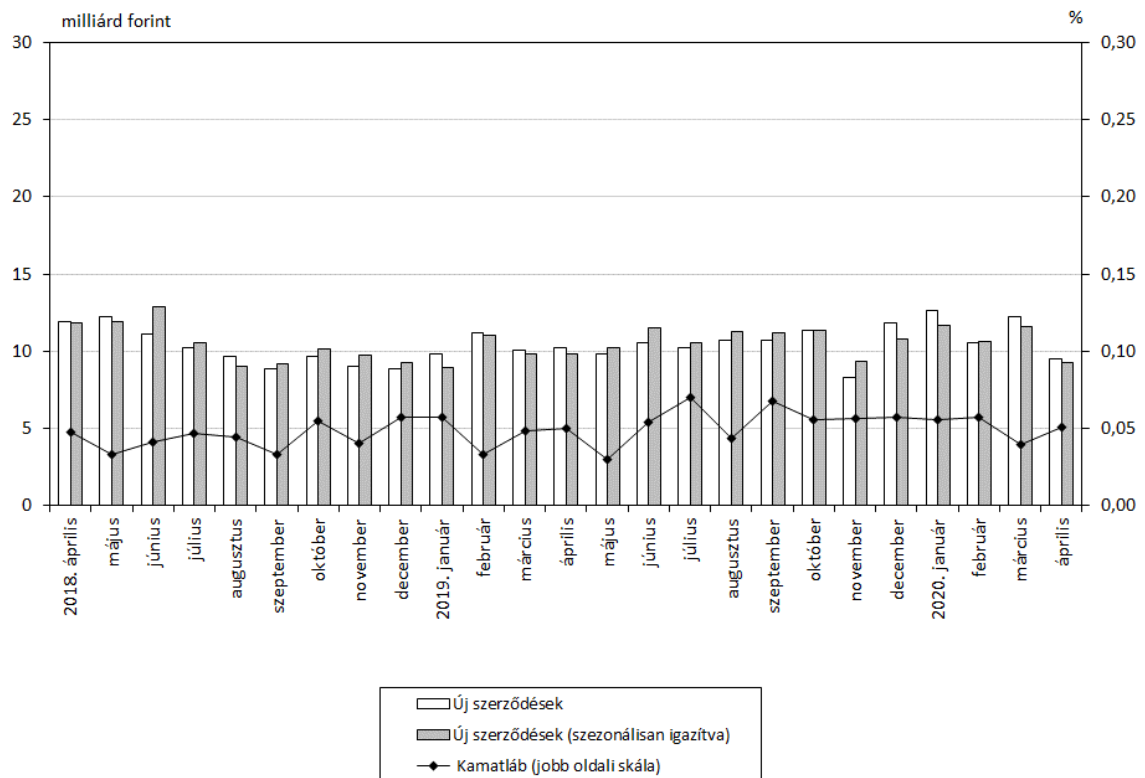


<sup>8</sup> Változó kamatozású vagy legfeljebb 1 éves kamatfixálású hitelek.

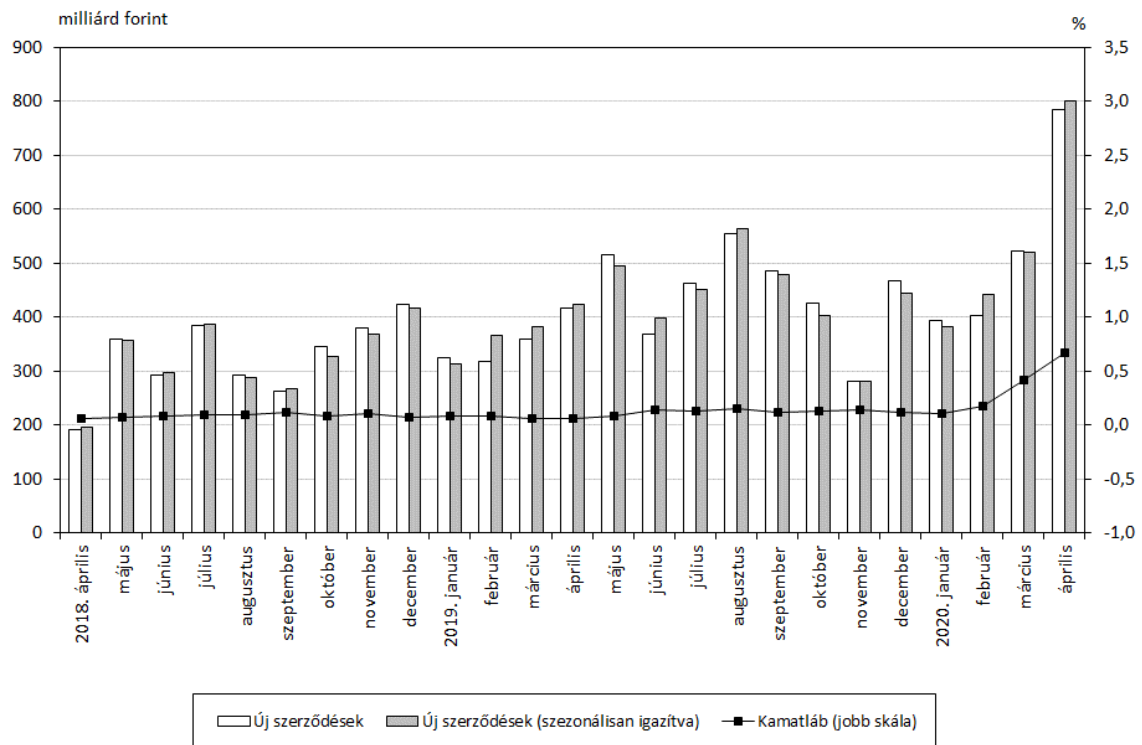
9. ábra: A háztartások adott hónapban lekötött forint betétszerződéseinek havi átlagos kamatlába és az új szerződések értéke



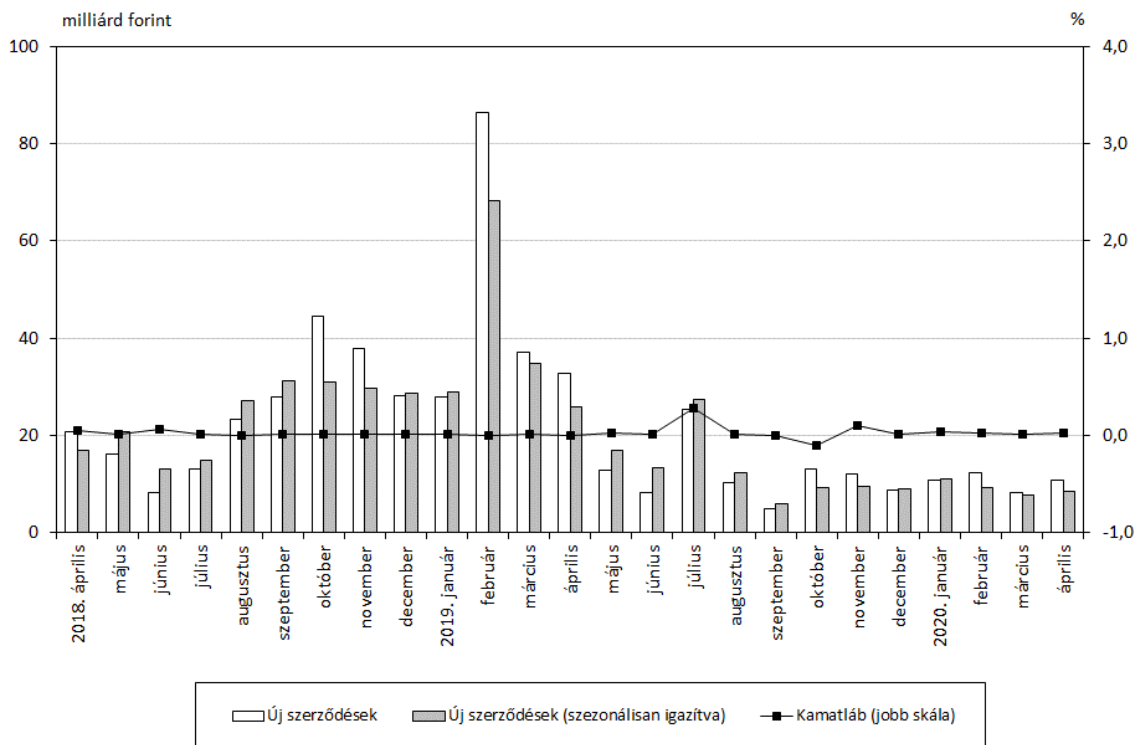
10. ábra: A háztartások adott hónapban kötött éven belüli euro betétszerződéseinek havi átlagos kamatlába és az új szerződések értéke



**11. ábra: A nem pénzügyi vállalatok adott hónapban kötött forint betétszerződéseinek havi átlagos kamatlába és az új szerződések értéke**



**12. ábra: A nem pénzügyi vállalatok adott hónapban kötött éven belüli euro betétszerződéseinek havi átlagos kamatlába és az új szerződések értéke**



13. ábra: Az 1 napos bankközi hitelek átlagamatlába, forgalma és a kamatfolyosó

