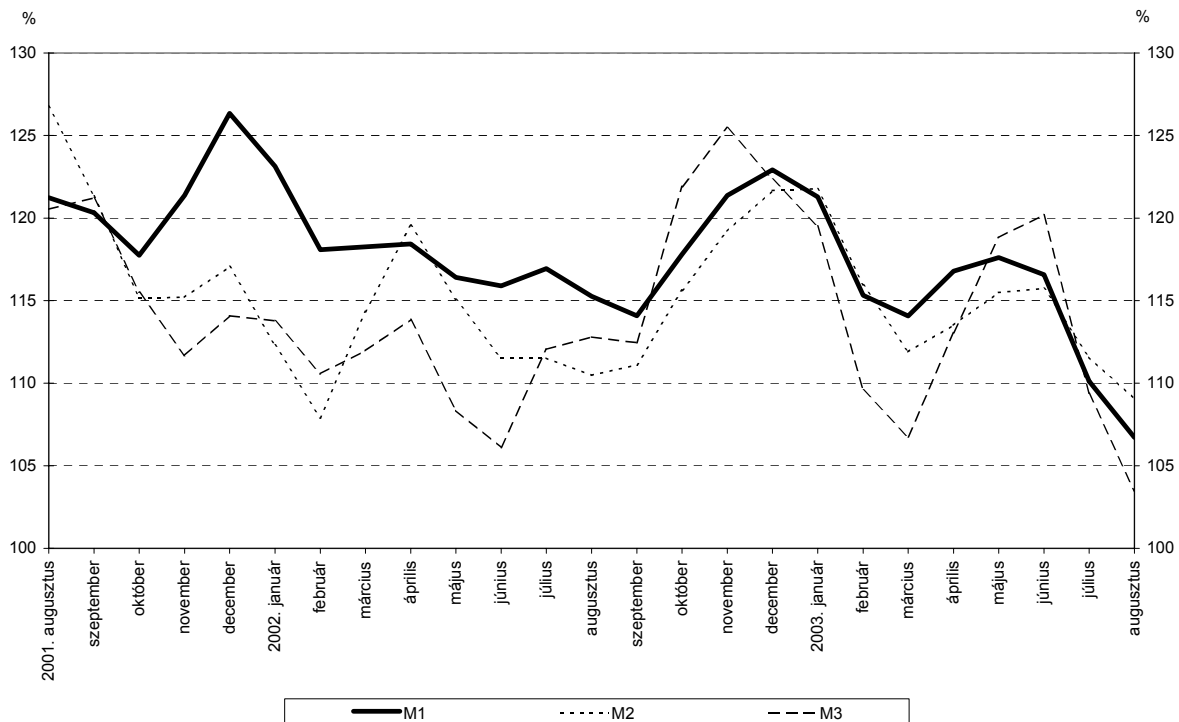


A monetáris intézmények mérlegeinek alakulása a 2003. augusztusi adatok alapján

A monetáris bázis összetevői közül a legnagyobb mértékben a **forgalomban lévő készpénz** változott, napi adatokból számolt havi átlagos állománya 23,4 milliárd forinttal, 1418,6 milliárd forintra nőtt augusztusban. Az egyéb monetáris intézmények bankszámlabetétének havi átlagos állománya az előző hónaphoz képest 8,8 milliárd forinttal emelkedett. Az egynapos betétek havi átlagállománya a júliusi értékéhez képest 18,1 milliárd forinttal 8,9 milliárd forintra csökkent. A **monetáris bázis (M0)** trendadatokból számolt évesített rövidbázisú növekedési indexe 112,2 % volt augusztusban, a növekedési ütem a júliusi értékéhez képest 0,4 százalékponttal lassult.

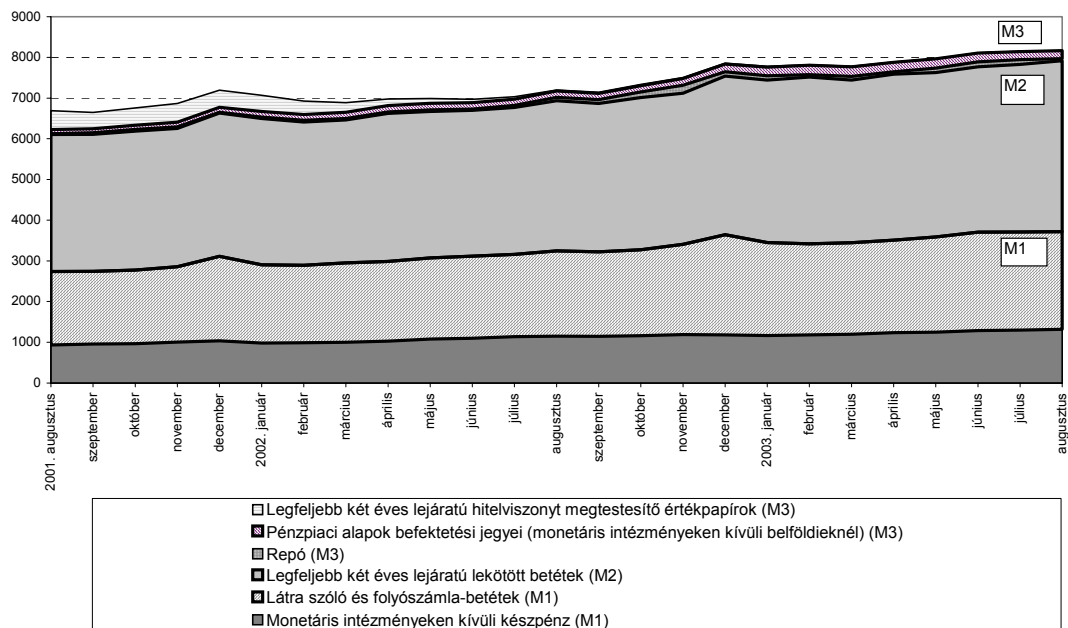
Az **M1** trendadataiból számolt évesített rövidbázisú növekedési index 106,7% volt augusztusban. Az aggregátum növekedési üteme az előző havihoz képest 3,4 százalékponttal lassult. Az **M2** pénzmennyiségi mutatószám növekedési üteme a júliuséhoz képest 2,5 százalékponttal szintén lassult, az index éves szinten 9,0%-kal emelkedett. Az **M3** monetáris aggregátum trendadatokból számolt évesített növekedési üteme változott előző hónaphoz képest a legnagyobb mértékben: havi szinten 5,9 százalékponttal lassult, éves szinten az aggregátum 3,5%-kal volt magasabb az egy évvel korábbi értékénél.

A monetáris aggregátumok évesített rövidbázisú növekedési indexei



A pénzmennyiségi mutatószámok állományainak alakulása

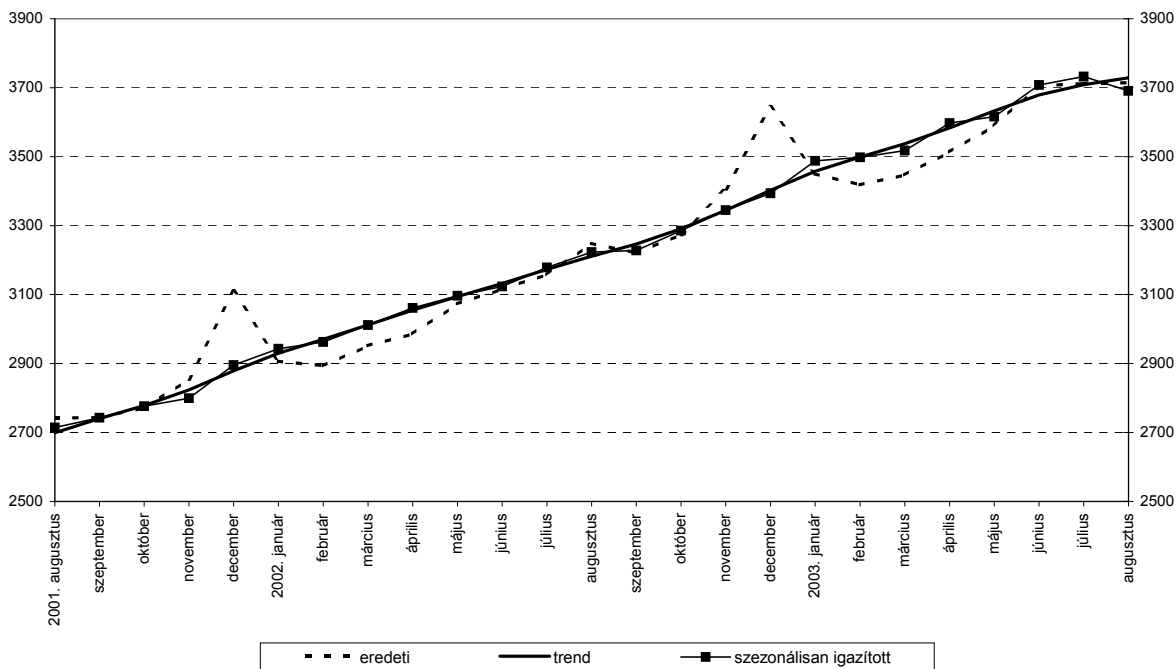
milliárd forint



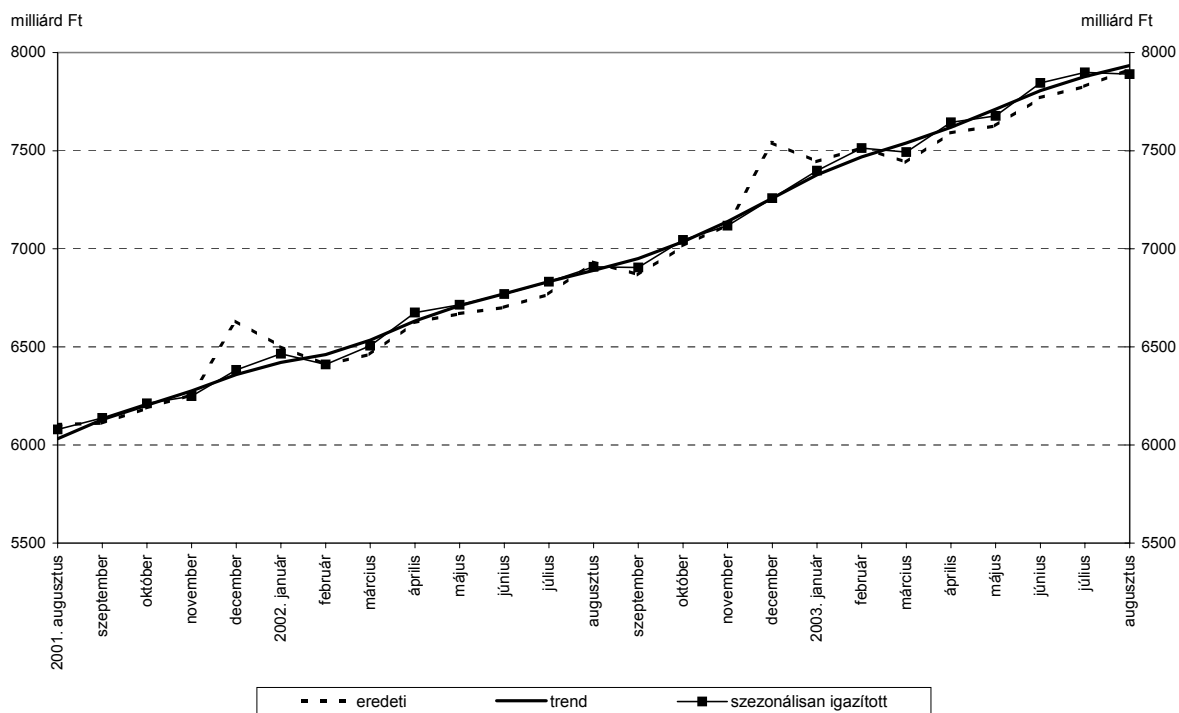
Az M1 állományának alakulása

milliárd Ft

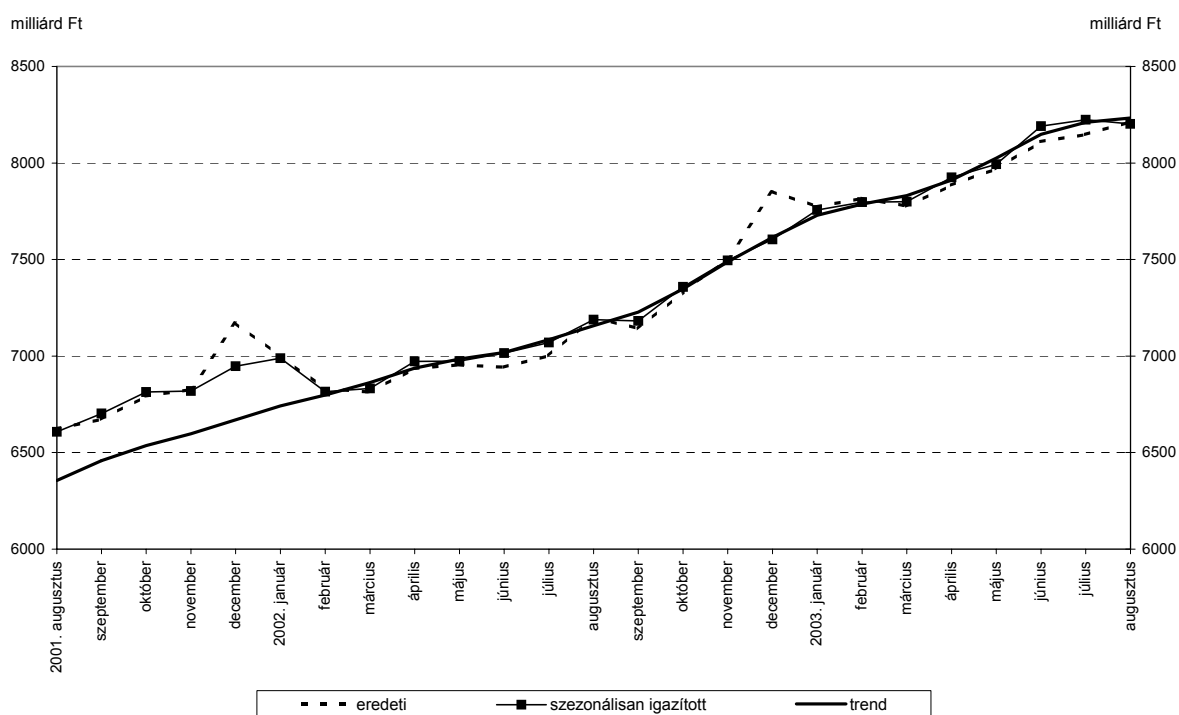
milliárd Ft



Az M2 állományának alakulása

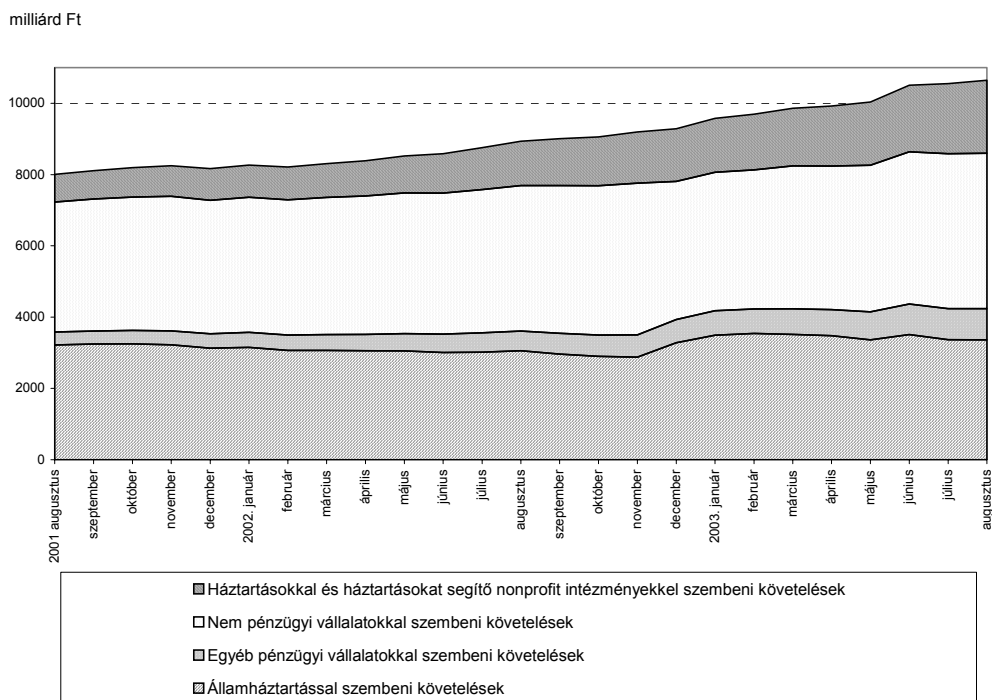


Az M3 állományának alakulása ^a



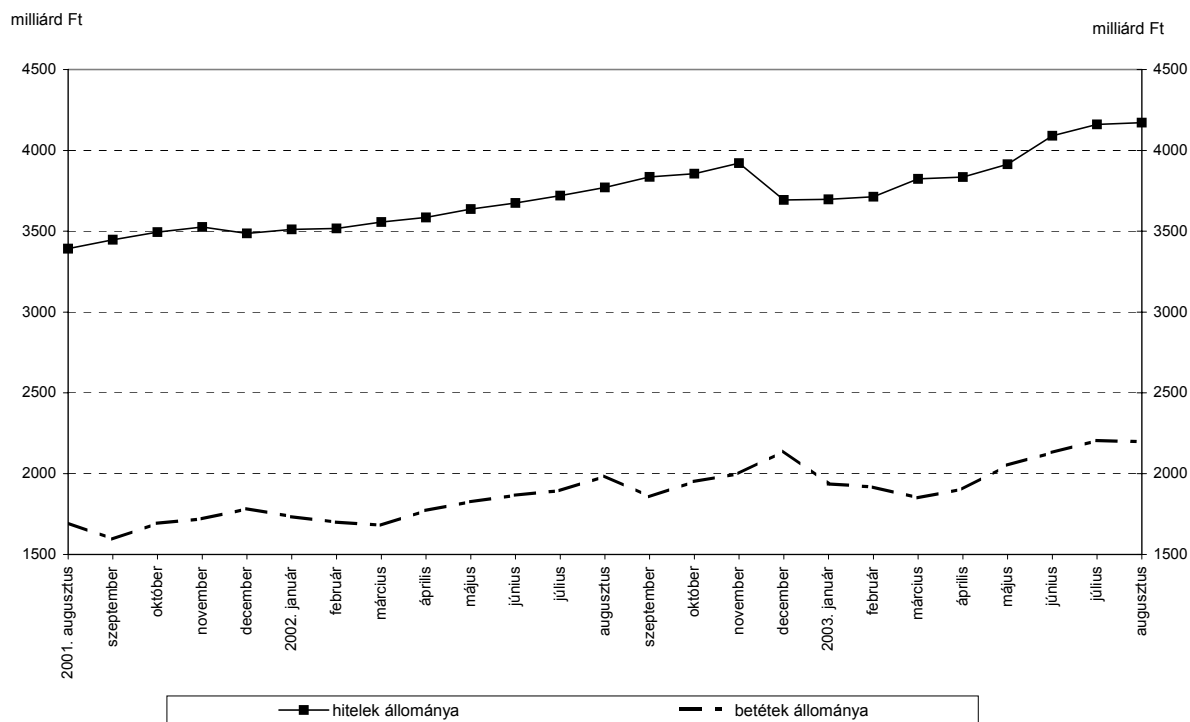
^a A trendadatok nem tartalmazzák a kiugró értékeket.

A belföldi követelések állományának alakulása



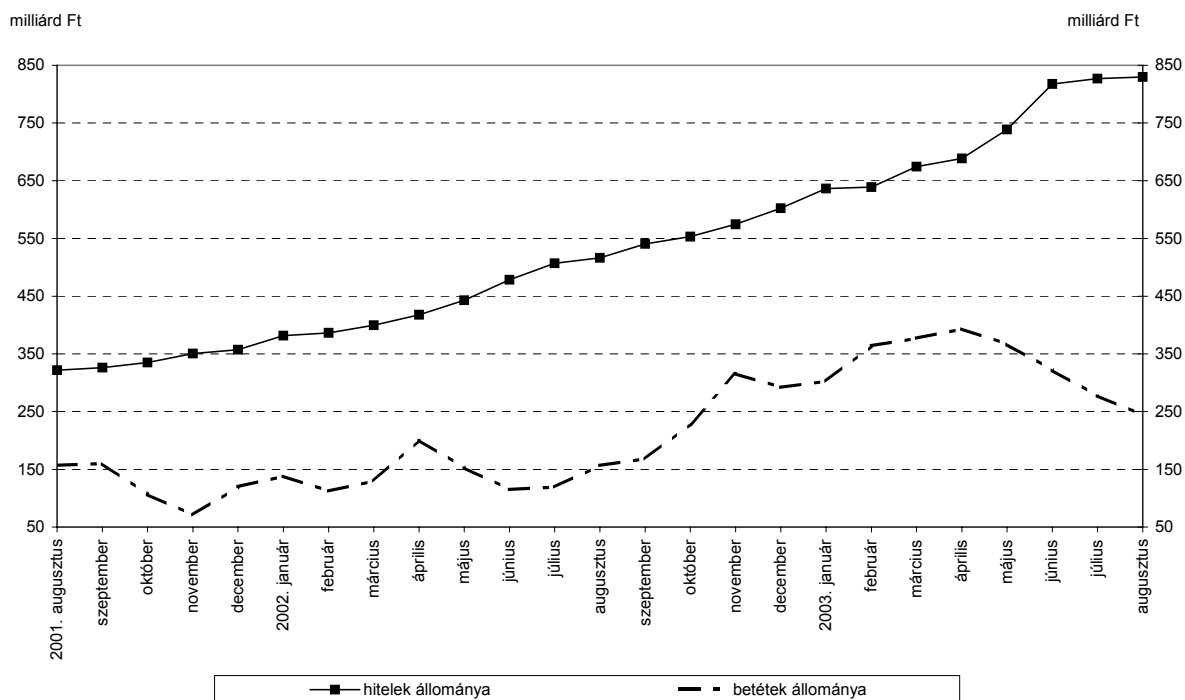
A **nem pénzügyi vállalatok** hiteleinek állománya 11 milliárd forinttal nőtt a hónap során. Az éven belüli hitelek állománya 17 milliárd forinttal csökkent, az éven túli hiteleké 28 milliárd forinttal emelkedett. A nem pénzügyi vállalatok betétei 7,4 milliárd forinttal csökkentek: a látra szóló és folyószámla betétek állománya 35 milliárd forinttal volt kevesebb az egy hónappal korábbi értékénél, a lekötött betétek 26,4 milliárd forintos emelkedése mellett.

A nem pénzügyi vállalatok hiteleinek és betéeteinek alakulása



Az **egyéb pénzügyi vállalatok** hitelei 2,9 milliárd forinttal nőttek. A szektor által a monetáris intézményeknél elhelyezett betétek állománya 30,9 milliárd forinttal csökkent az előző havi értékéhez képest: a biztosítók és nyugdíjpénztárak által elhelyezett betétek 2,7 milliárd forinttal emelkedtek, az egyéb pénzügyi közvetítők és kiegészítő pénzügyi tevékenységet végzők betétei 33,6 milliárd forinttal csökkentek. A visszavásárlási megállapodásokból szerzett források állománya 3,1 milliárd forinttal szintén csökkent augusztusban.

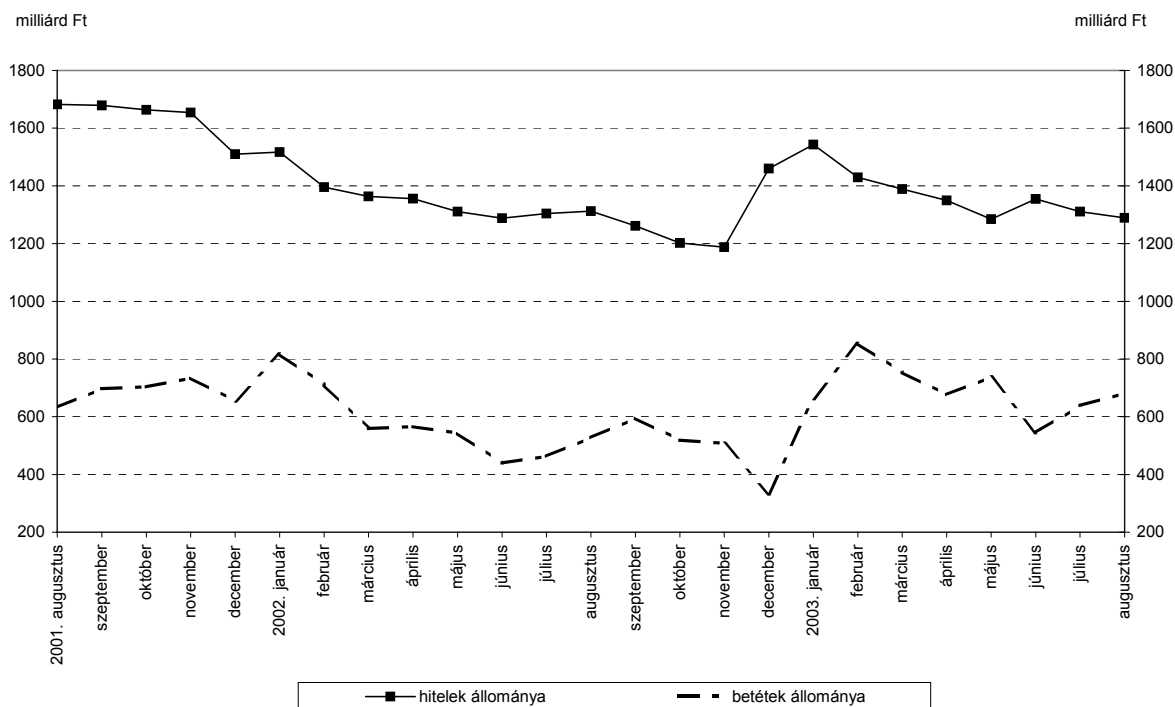
Az egyéb pénzügyi vállalatoknak nyújtott hitelek és betétek alakulása



A monetáris intézmények által az **államháztartásnak** nyújtott hitelek állománya augusztusban 22 milliárd forinttal csökkent. A helyi önkormányzatoknak nyújtott hitelek állománya 0,2 milliárd forinttal, a központi kormányzatnak nyújtott hitelek 21,8 milliárd forinttal csökkentek a hónap során.

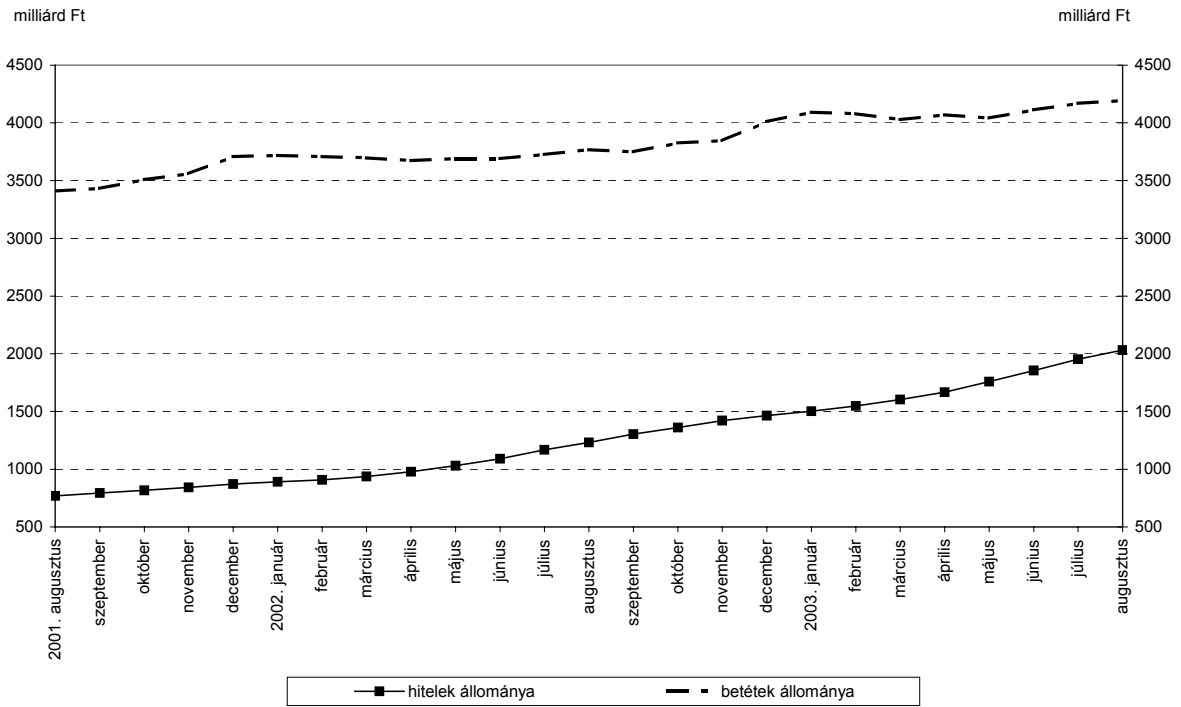
Az államháztartás betéeteinek állománya 43,1 milliárd forinttal emelkedett: ebből a központi kormányzat által elhelyezett betétek 28 milliárd forinttal, a helyi önkormányzatok betéteti 15,1 milliárd forinttal nőttek.

Az államháztartásnak nyújtott hitelek és betétek alakulása



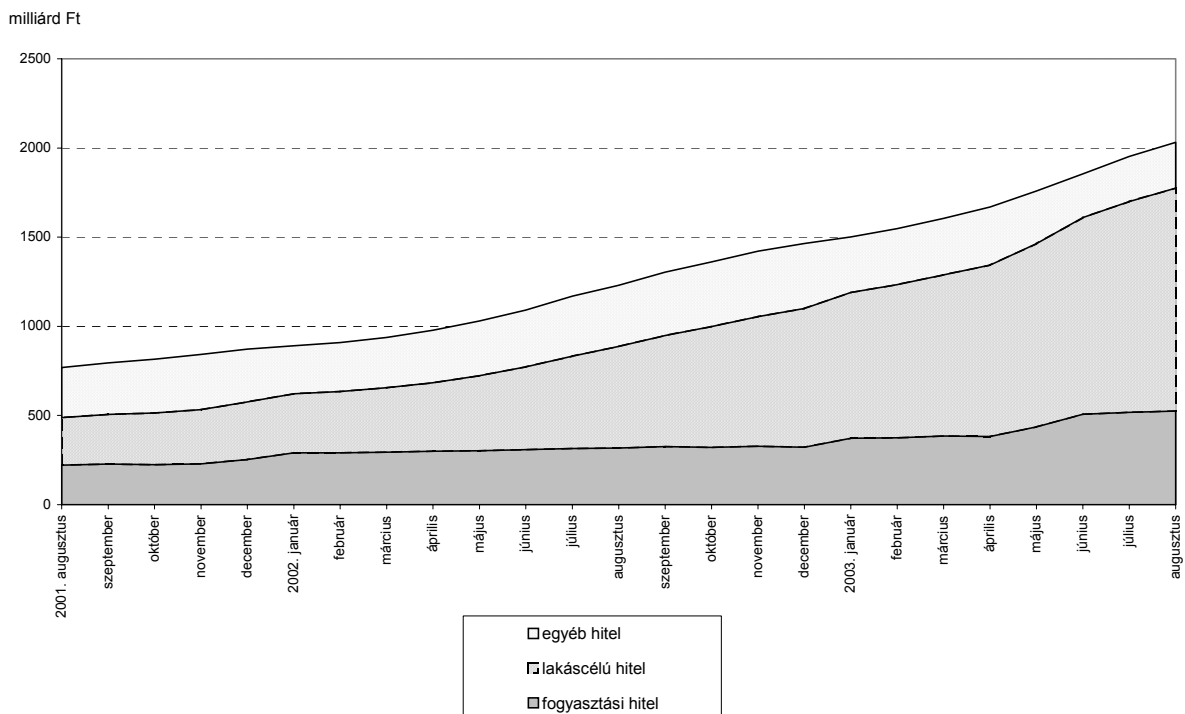
A **háztartásoknak** nyújtott hitelek állománya 79,1 milliárd forinttal bővült, a szektor által az egyéb monetáris intézményeknél elhelyezett betétek állománya 24,2 milliárd forinttal emelkedett augusztusban.

A háztartásoknak nyújtott hitelek és betétek alakulása



A háztartásoknak nyújtott hitelek közül a lakáscélú hitelek állománya 67 milliárd, a fogyasztási hitelek állománya 7,8 milliárd, az egyéb hitelek állománya 4,3 milliárd forinttal emelkedett. Így augusztusban tovább folytatódott a lakáscélú hitelek háztartásoknak nyújtott összes hitelekhez képesti emelkedése. E hiteltípus összes hitelhez viszonyított részaránya meghaladta a 61 százalékot.

A háztartásoknak nyújtott hitelek alakulása

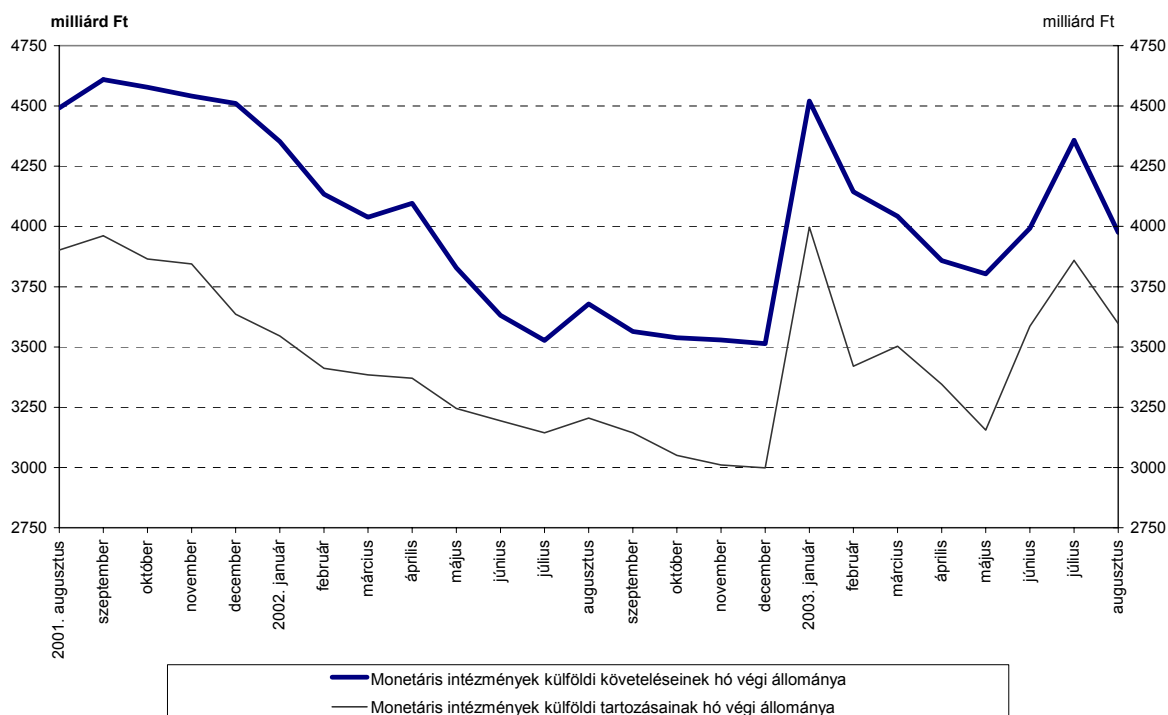


A monetáris intézmények **külfölddel szembeni követelései** 381,9 milliárd forinttal, a külfölddel szembeni tartozások állománya pedig 261,8 milliárd forinttal csökkent augusztusban. Így a külfölddel szembeni nettó pozíció 120,1 milliárd forinttal romlott.

A **jegybank külfölddel szembeni nettó követelésállománya** 91 milliárd forinttal csökkent a júliushoz képest. A külfölddel szembeni követelések állománya 112 milliárd forinttal, a tartozásoké pedig 21 milliárd forinttal csökkent.

Az **egyéb monetáris intézmények külfölddel szembeni nettó követésállománya** 29,1 milliárd forinttal szintén csökkent augusztusban, a követelések 269,9 milliárd forintos, a tartozások 240,8 milliárd forintos csökkenése mellett.

A külföldi követelések és tartozások állománya



A közleményhez felhasznált alapadatok az MNB Internetes honlapján http://www.mnb.hu/dokumentumok/0708_monstatpubl_hu.xls.xls elérési útvonalon megtalálhatóak.

MAGYAR NEMZETI BANK
STATISZTIKAI FŐOSZTÁLY