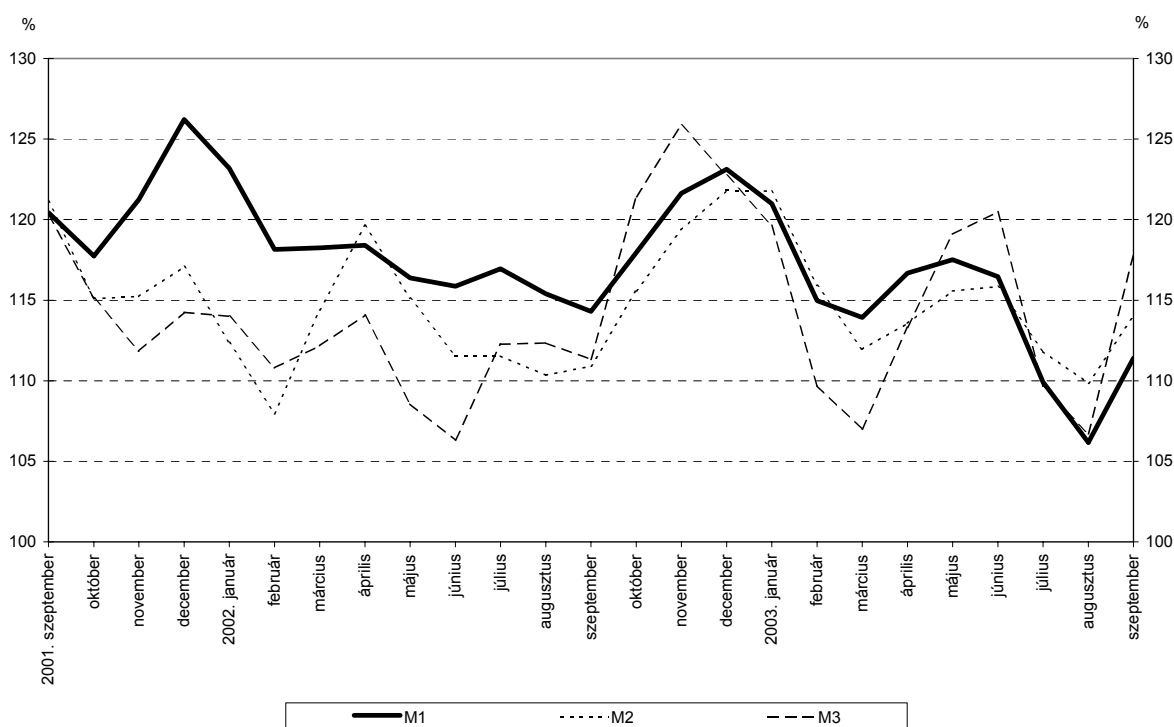


## A monetáris intézmények mérlegeinek alakulása a 2003. szeptemberi adatok alapján

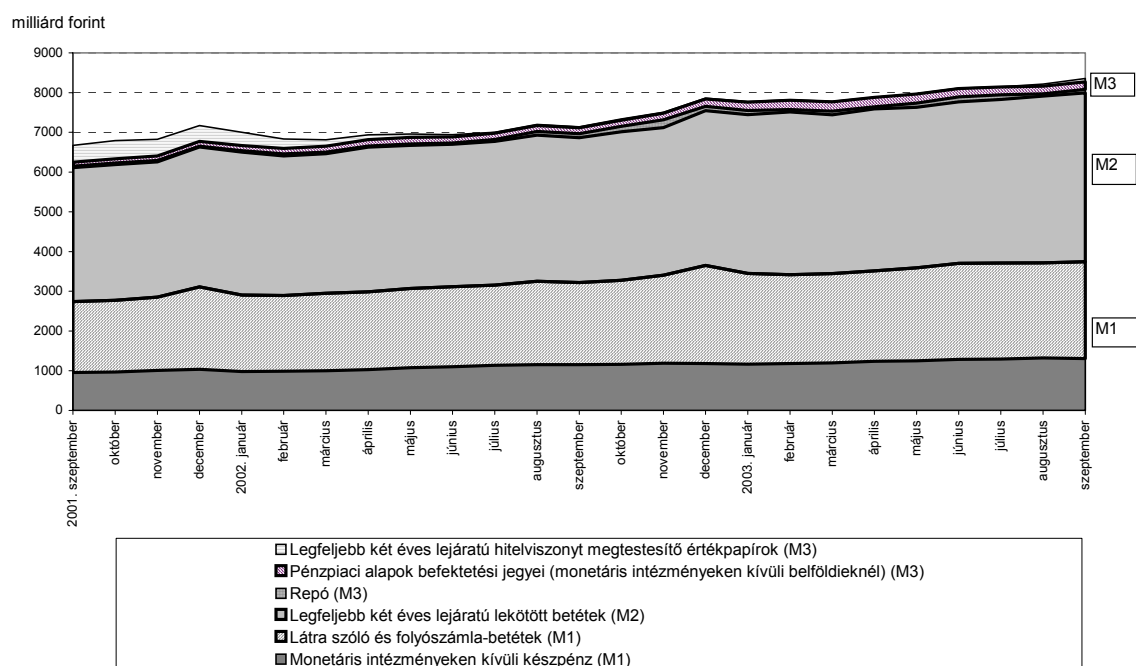
2003. szeptemberben a **monetáris bázis** 0,4 milliárd forinttal az augusztusi 1824,8 milliárd forintról 1824,4 milliárd forintra változott. Összetevői közül a forgalomban lévő készpénz havi átlagállománya 3 milliárd forinttal 1415,6 milliárd forintra csökkent, az egyéb monetáris intézmények bankszámláinak átlagos állománya 1,1 milliárd forinttal 398,4 milliárd forintra emelkedett, míg az egyéb monetáris intézmények egynapos betéteinek átlagállománya 1,5 milliárd forinttal 10,4 milliárd forintra emelkedett. A **monetáris bázis (M0)** trendadatokból számolt évesített rövidbázisú növekedési indexe szeptemberben 110% volt.

Az **M1** trendadataiból számolt évesített rövidbázisú növekedési index szeptemberben 111,4%-ot tett ki. Az aggregátum növekedési üteme az előző havihoz képest 5,2 százalékponttal emelkedett. Az e havi növekedés ellenére az index értékének hosszabb távon csökkenő trendje továbbra is fennmaradt. Az **M2** pénzmennyiségi mutatószám növekedési üteme az augusztusihoz képest 4,1 százalékponttal, az index éves szinten 14%-kal emelkedett. Az **M3** monetáris aggregátum trendadatokból számolt évesített növekedési üteme változott előző hónaphoz képest a legnagyobb mértékben: havi szinten 11,1 százalékponttal emelkedett, éves szinten az aggregátum 17,8%-kal volt magasabb az egy évvel korábbi értékénél. Az erősebb mértékű növekedés az elmúlt két hónapban megfigyelt csökkenés korrekciójának tekinthető, hiszen az M3 állományának értéke még mindig a trend közelében tartózkodik.

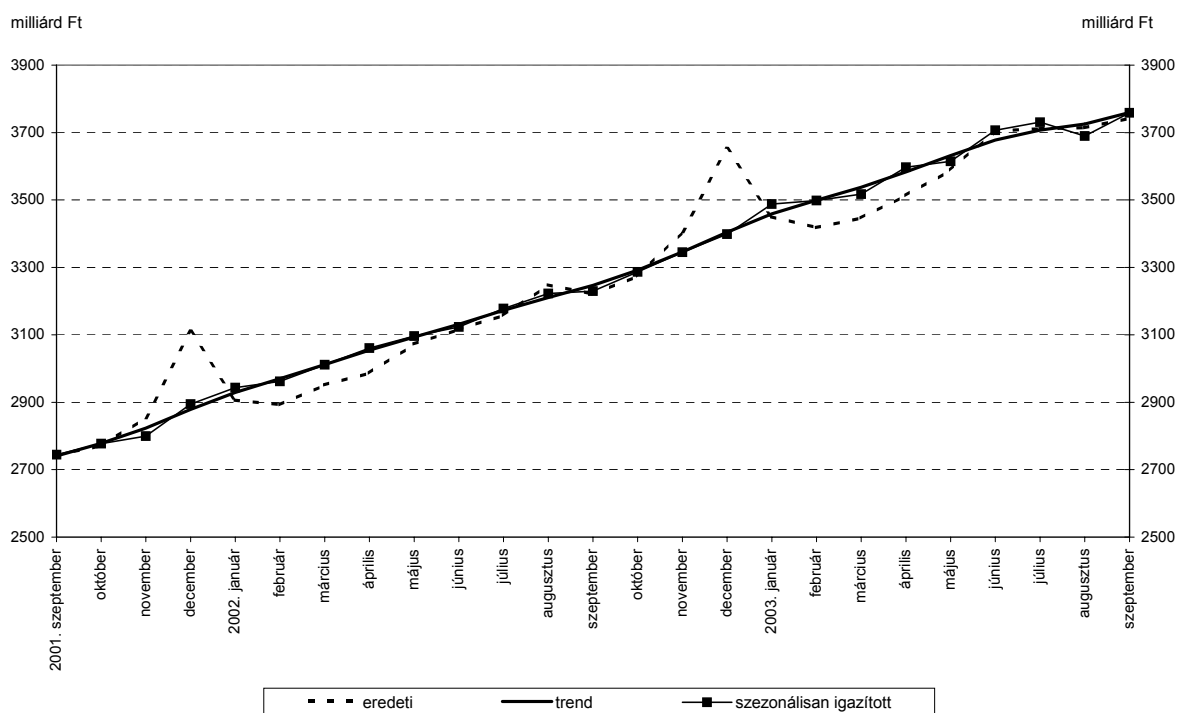
1. ábra: A monetáris aggregátumok évesített rövidbázisú növekedési indexei



2. ábra: A pénzmennyiségi mutatószámok állományainak alakulása

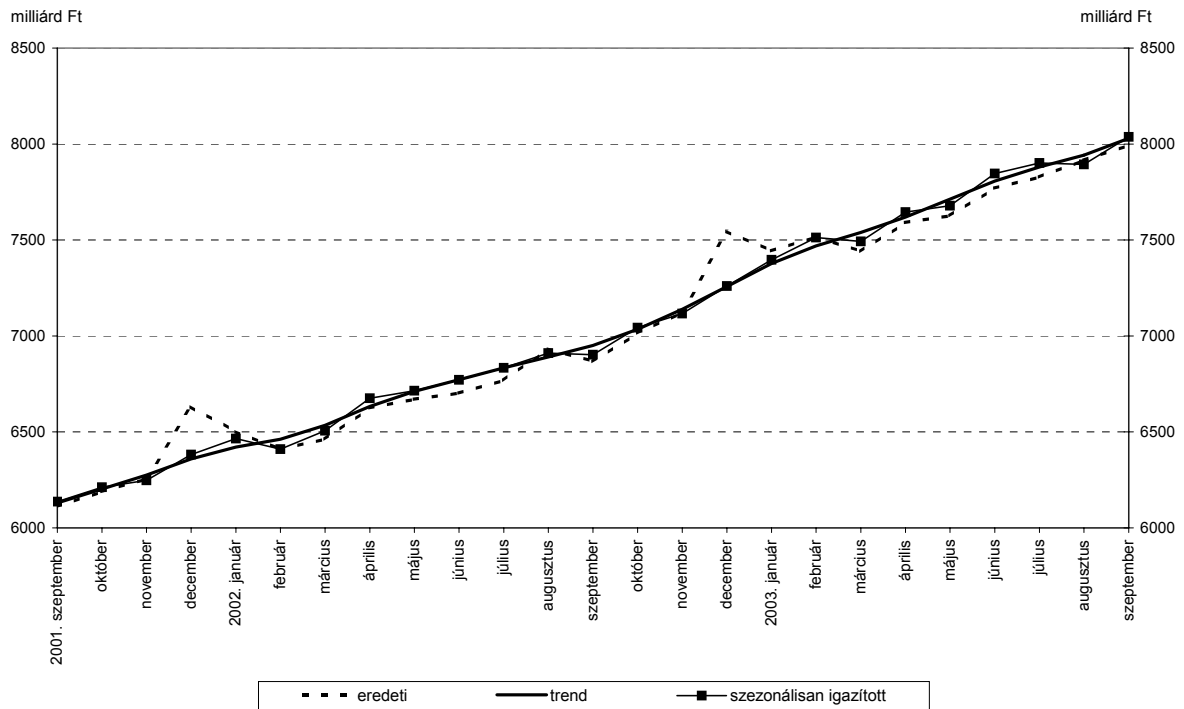


3. ábra: Az M1 állományának alakulása <sup>a</sup>

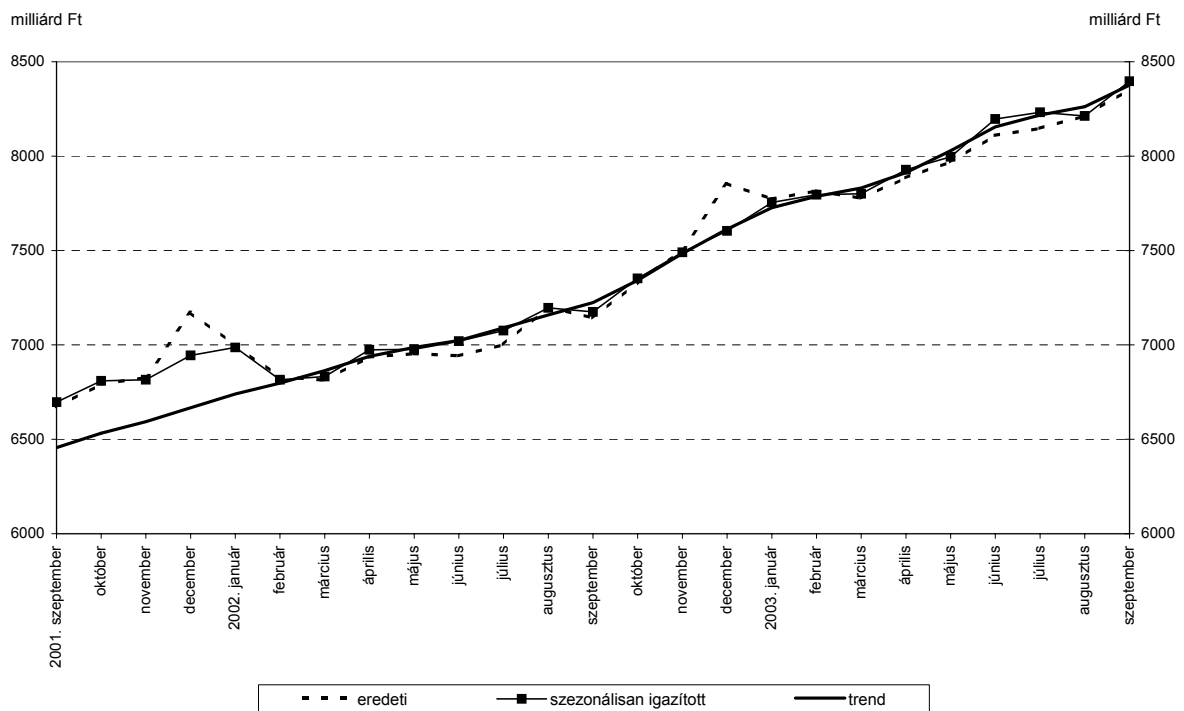


<sup>a</sup> A trendadatok nem tartalmazzák a kiugró értékeket.

4. ábra: Az M2 állományának alakulása <sup>b</sup>



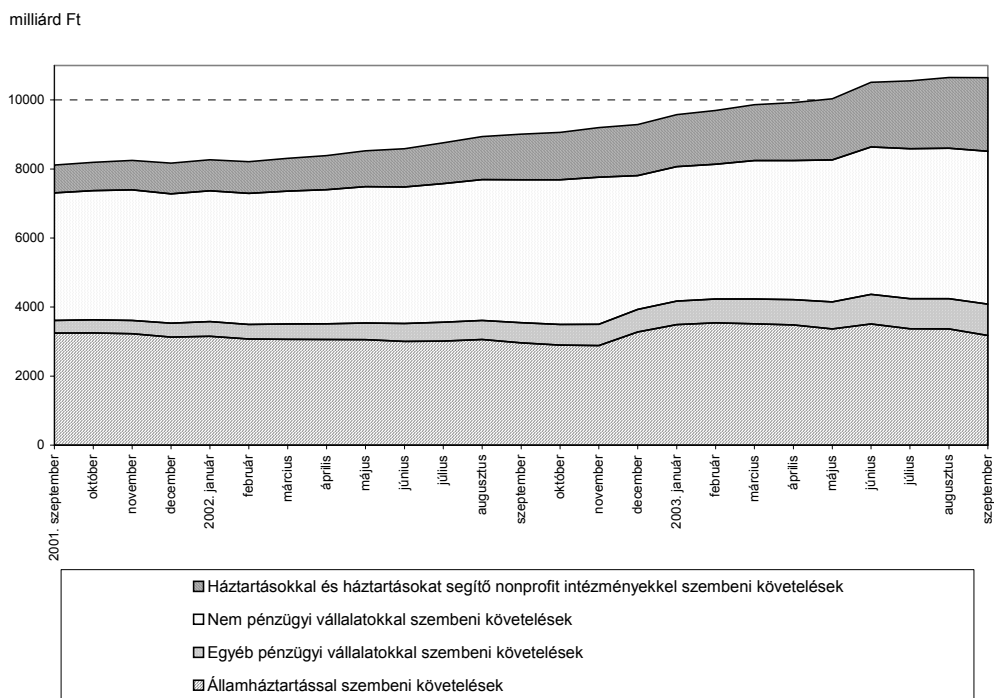
5. ábra: Az M3 állományának alakulása <sup>c</sup>



<sup>b</sup> A trendadatok nem tartalmazzák a kiugró értékeket.

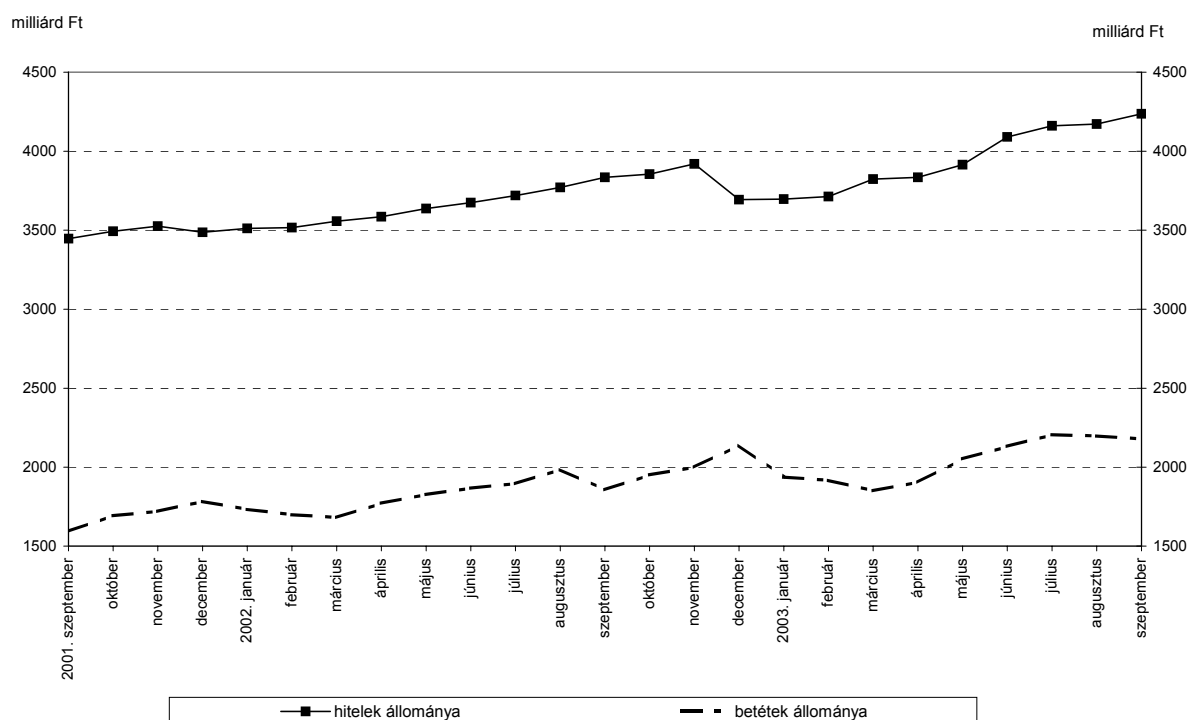
<sup>c</sup> A trendadatok nem tartalmazzák a kiugró értékeket.

6. ábra: A belföldi követelések állományának alakulása



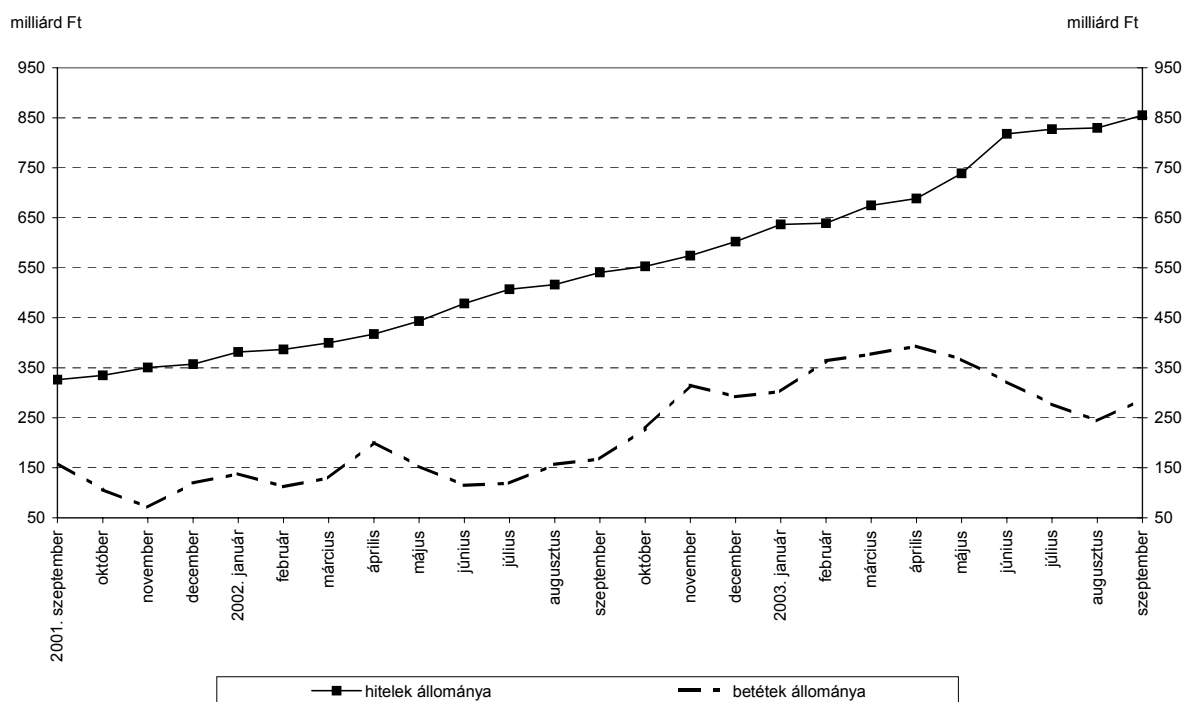
A **nem pénzügyi vállalatok** hiteleinek állománya 65,3 milliárd forinttal nőtt a hónap során. Az éven belüli hitelek állománya 6,1 milliárd forinttal, az éven túli hiteleké 59,2 milliárd forinttal emelkedett. A nem pénzügyi vállalatok betétei 18,5 milliárd forinttal csökkentek: a látra szóló és folyószámla betétek állománya 3,4 milliárd forinttal haladta meg az előző havi értéket, a lekötött betétek 28,3 milliárd forinttal mérséklődött, a repó állomány pedig 6,4 milliárd forinttal nőtt.

7. ábra: A nem pénzügyi vállalatok hiteleinek és betéeteinek alakulása



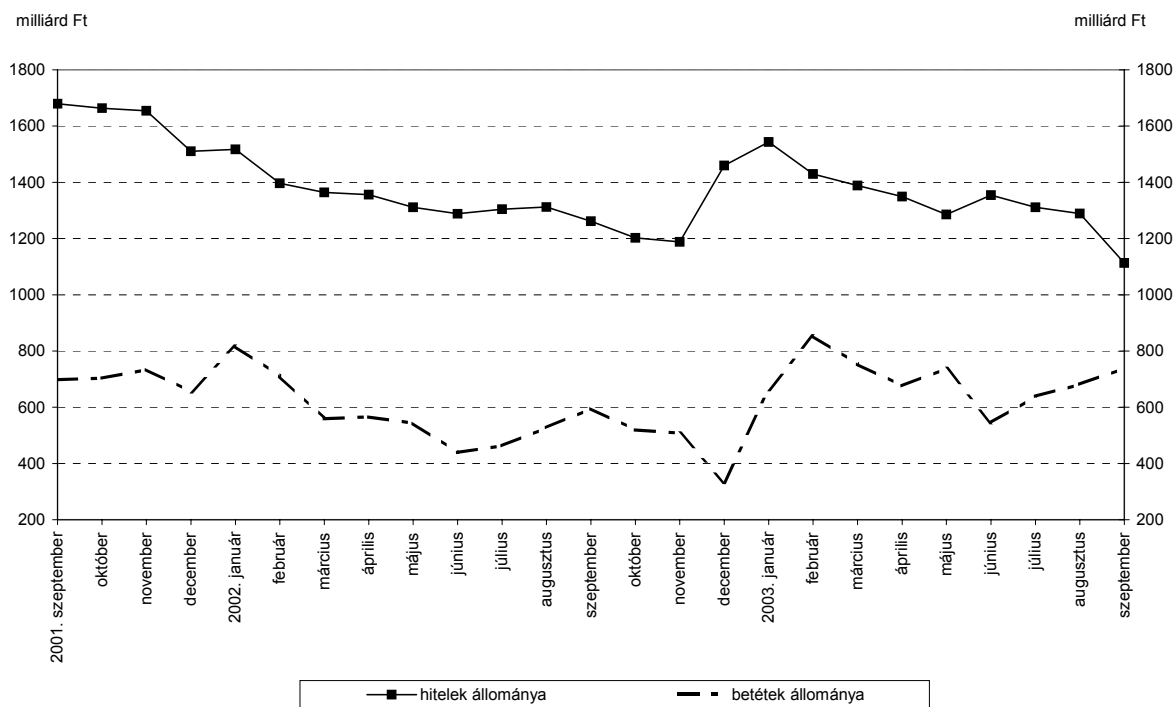
Az **egyéb pénzügyi vállalatok** hitelei az előző hónaphoz képest 25,1 milliárd forinttal nőttek. Az általuk a monetáris intézményeknél elhelyezett betétek állománya pedig 54,2 milliárd forinttal emelkedett. A biztosítók és nyugdíjpénztárak által elhelyezett betétek állománya 9,1 milliárd forinttal, míg visszavásárlási megállapodásból származó forrásuk állománya 1,9 milliárd forinttal bővült. Az egyéb pénzügyi közvetítők és kiegészítő pénzügyi tevékenységet végzők betétei 32,7 milliárd forinttal, repó állományuk pedig 10,5 milliárd forinttal emelkedett.

8. ábra: Az egyéb pénzügyi vállalatoknak nyújtott hitelek és betétek alakulása



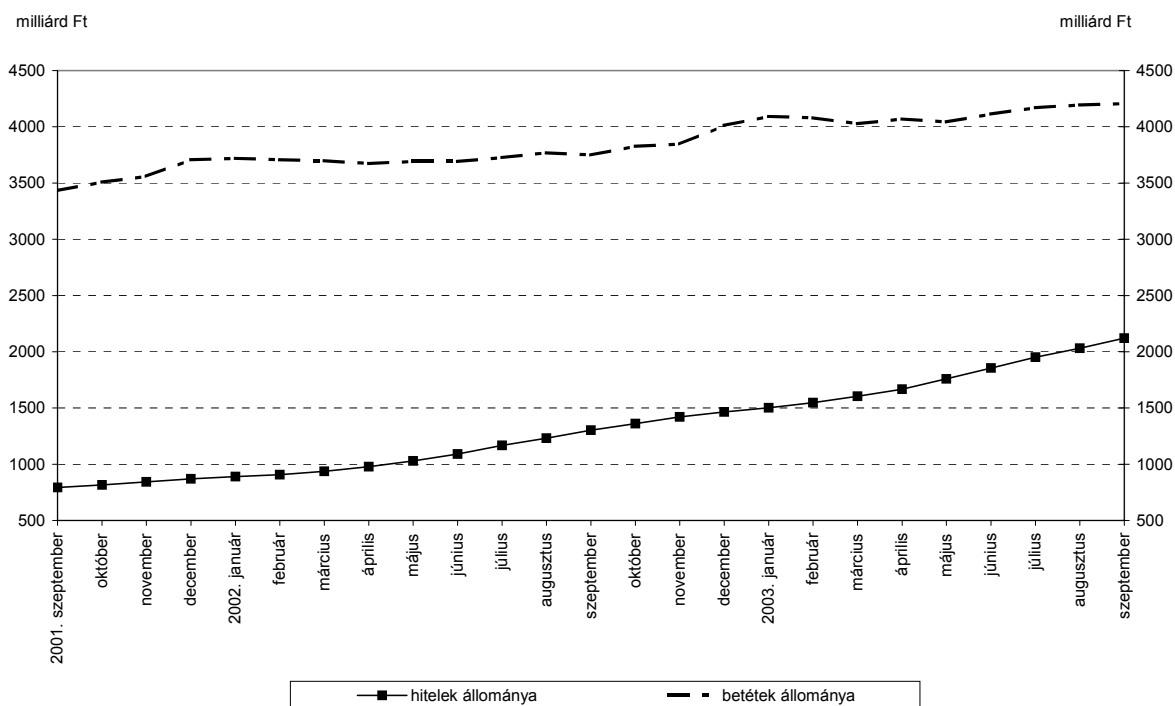
A monetáris intézmények **államháztartásnak** nyújtott hiteleinek állománya a hónap során 175,9 milliárd forinttal csökkent. Ebből 166,1 milliárd forint csökkenés a központi kormányzatnak nyújtott hitelállomány mérséklődése miatt adódik, míg a helyi önkormányzatoknak nyújtott hitelek összege 9,8 milliárd forinttal mozdult el negatív irányba. Az államháztartás betétállományának növekedése 57 milliárd forint volt. A központi kormányzat által elhelyezett betétek állományának 20 milliárd forintos csökkenését meghaladta a helyi önkormányzatok 77 milliárd forintos betétállomány növekedése.

9. ábra: Az államháztartásnak nyújtott hitelek és betétek alakulása



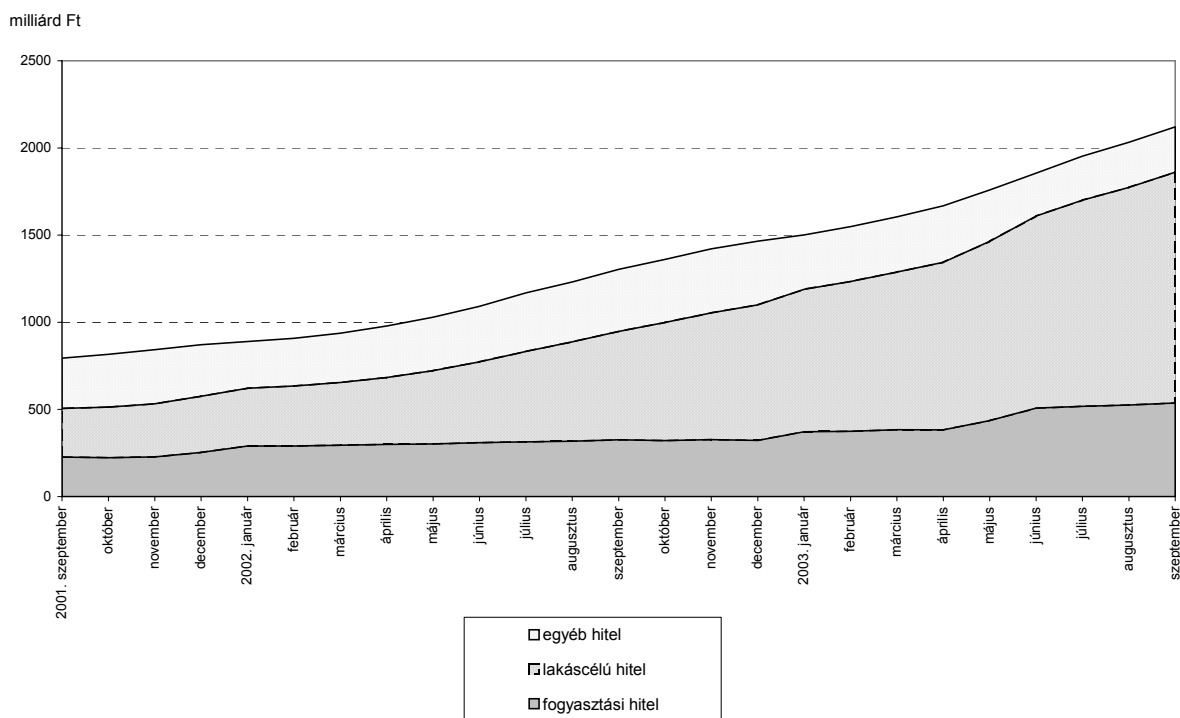
A hónap során 88,4 milliárd forinttal emelkedett a **háztartásoknak** nyújtott hitelek állománya, míg 12,5 milliárd forinttal az általuk az egyéb monetáris intézményeknél elhelyezett betéteké.

10. ábra: A háztartásoknak nyújtott hitelek és betétek alakulása



A háztartási szektornak nyújtott hitelek közül 75,5 milliárd forinttal bővült a lakáscélú hitelek, 11,8 milliárd forinttal a fogyasztási hitelek és 1,1 milliárd forinttal az egyéb hitelek állománya. Szeptemberben is tovább folytatódott a lakáscélú hitelek növekedésének túlsúlya a háztartásoknak nyújtott hiteleken belül, részaránya több mint 62%.

11. ábra: A háztartásoknak nyújtott hitelek alakulása

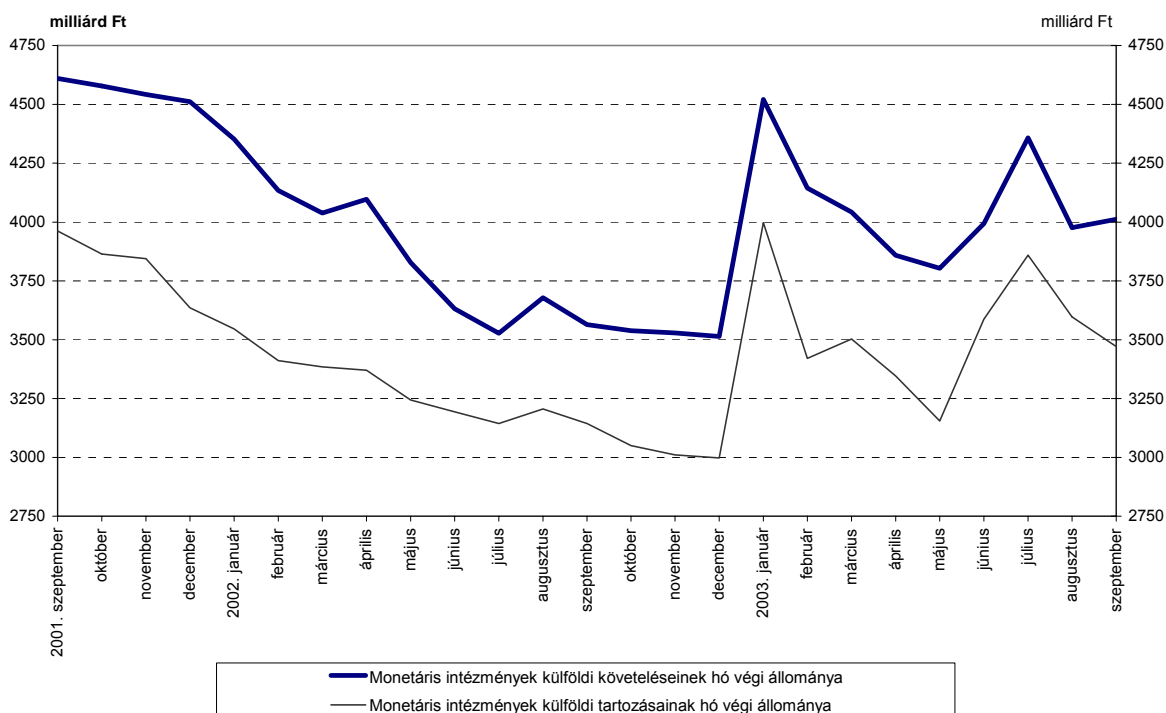


A **monetáris intézmények külfölddel szembeni** nettó pozíciója 161,5 milliárd forinttal javult. A külfölddel szembeni követelés állomány 35,1 milliárd forintos növekedése mellett 126,4 milliárd forinttal csökkent a külfölddel szembeni tartozások állománya.

A **jegybank külfölddel szembeni** nettó követelésállományának 233 milliárd forintos emelkedését a külfölddel szembeni követelések 48,5 milliárd forintos emelkedése és a tartozások 184,5 milliárd forintos csökkenése eredményezte.

Az **egyéb monetáris intézmények külfölddel szembeni** nettó pozíciójának 71,5 milliárd forintos romlása a követelések 13,4 milliárd forintos csökkenéséből és a tartozások 58,1 milliárd forintos növekedéséből adódik.

12. ábra: A külföldi követelések és tartozások állománya



A közleményhez felhasznált alapadatok az MNB Internetes honlapján [http://www.mnb.hu/dokumentumok/0708\\_monstatpubl\\_hu.xls.xls](http://www.mnb.hu/dokumentumok/0708_monstatpubl_hu.xls.xls) elérési útvonalon megtalálhatóak.

**MAGYAR NEMZETI BANK**  
STATISZTIKAI FŐOSZTÁLY