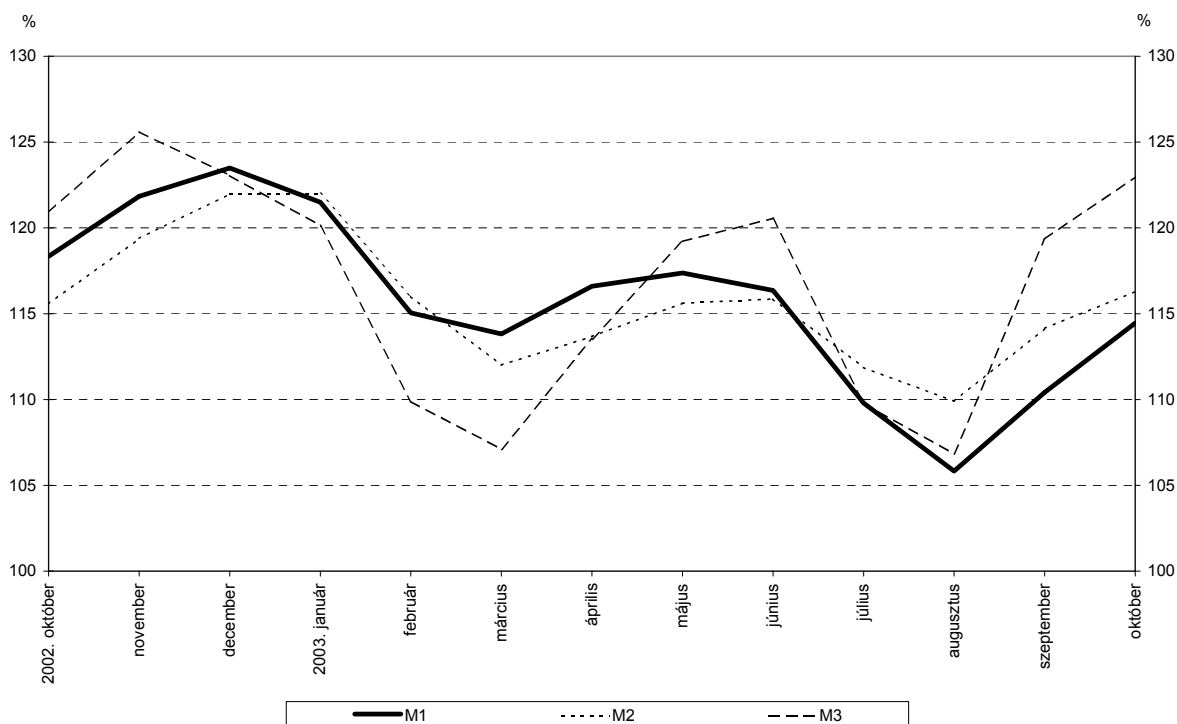


A monetáris intézmények mérlegeinek alakulása a 2003. októberi adatok alapján

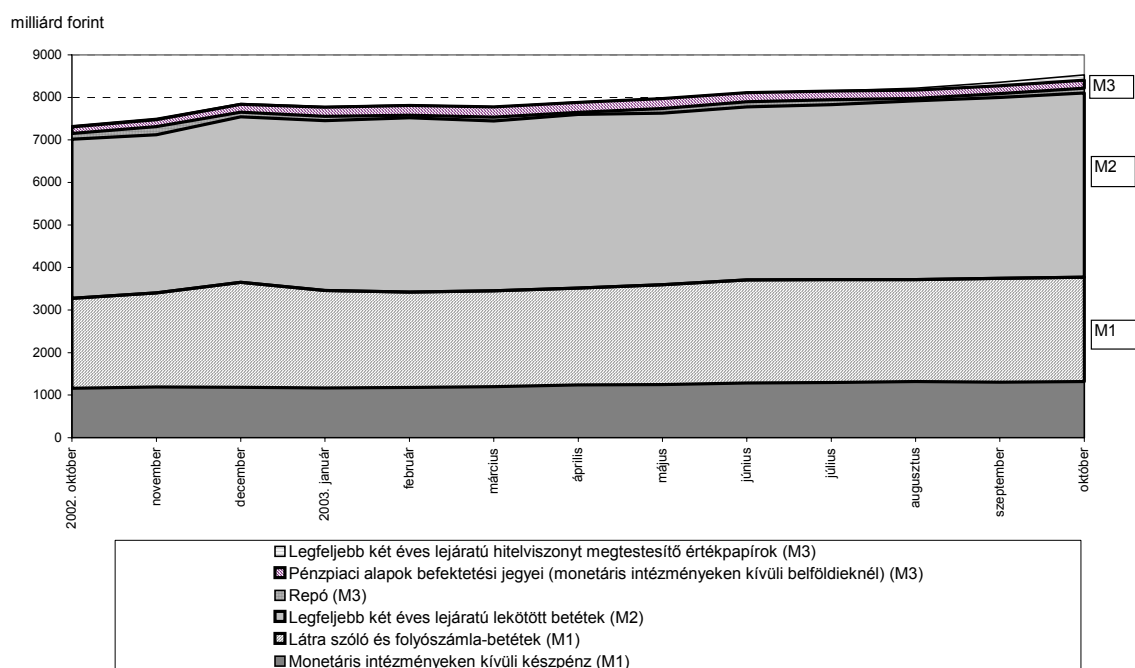
A **monetáris bázis** októberben 5,1 milliárd forinttal, 1824,4 milliárd forintról 1829,5 milliárd forintra nőtt. A forgalomban lévő készpénz havi átlagállománya 7,3 milliárd forinttal 1422,9 milliárd forintra, az egyéb monetáris intézmények bankszámlabetéteinek átlagos állománya 7,1 milliárd forinttal 405,5 milliárd forintra emelkedett, míg 9,3 milliárd forintos csökkenésével 1,1 milliárd forintra változott az egyéb monetáris intézmények egynapos betéteinek átlagállománya. A hónap során 111% volt a **monetáris bázis (M0)** trendadatokból számolt évesített rövidbázisú növekedési indexe.

Az **M1** növekedési üteme októberben 4 százalékponttal haladta meg az előző havit, a trendadatokból számolt évesített rövidbázisú növekedési indexe 114,5% volt. Az **M2** pénzmennyiségi mutatószám értéke 16,3%-kal haladta meg az egy évvel korábbi értéket, havi növekedési üteme 2,1 százalékponttal emelkedett. Októberben is az **M3** monetáris aggregátum trendadatokból számolt évesített növekedési üteme változott a legjelentősebben, 23%-kal. Havi növekedési üteme viszont csak 3,6 százalékponttal emelkedett a szeptemberihez képest.

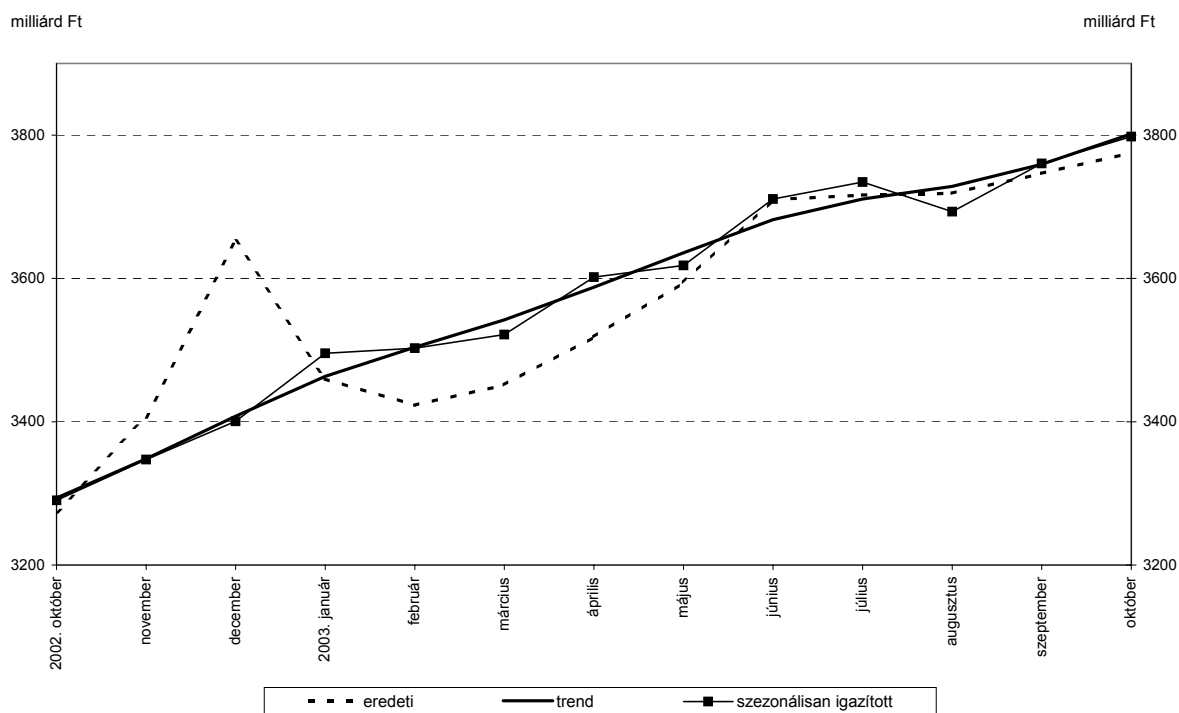
1. ábra: A monetáris aggregátumok évesített rövidbázisú növekedési indexei



2. ábra: A pénzmennyiségi mutatószámok állományainak alakulása

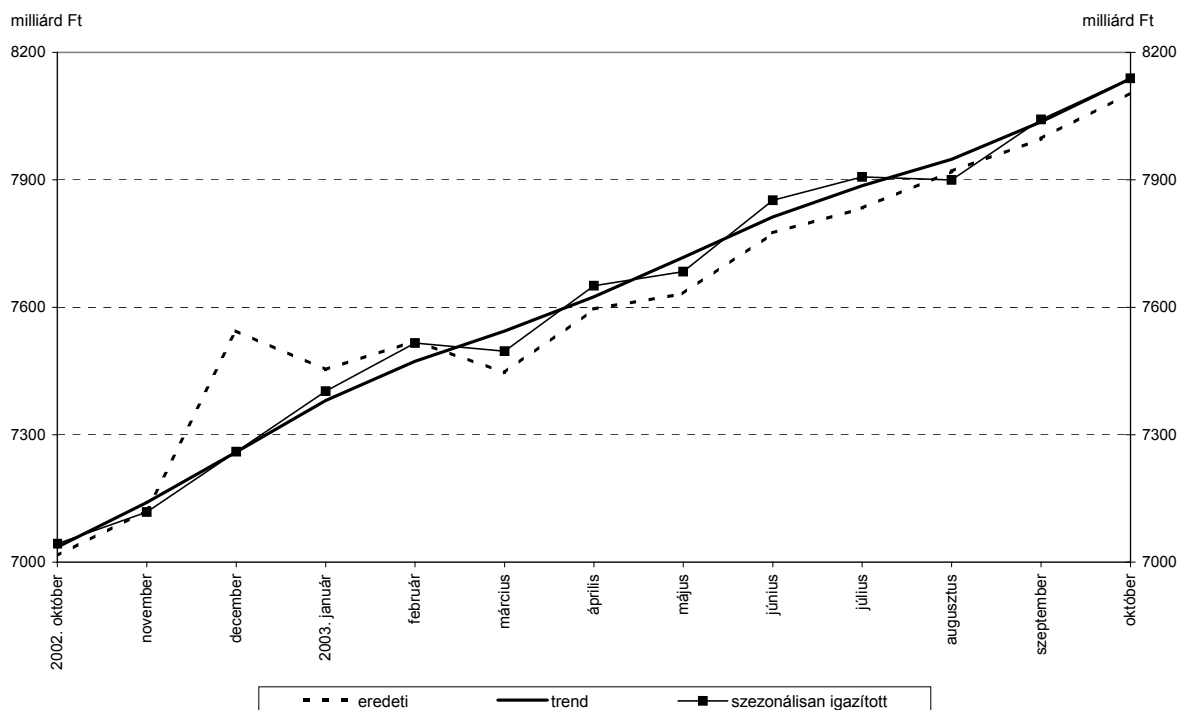


3. ábra: Az M1 állományának alakulása ^a

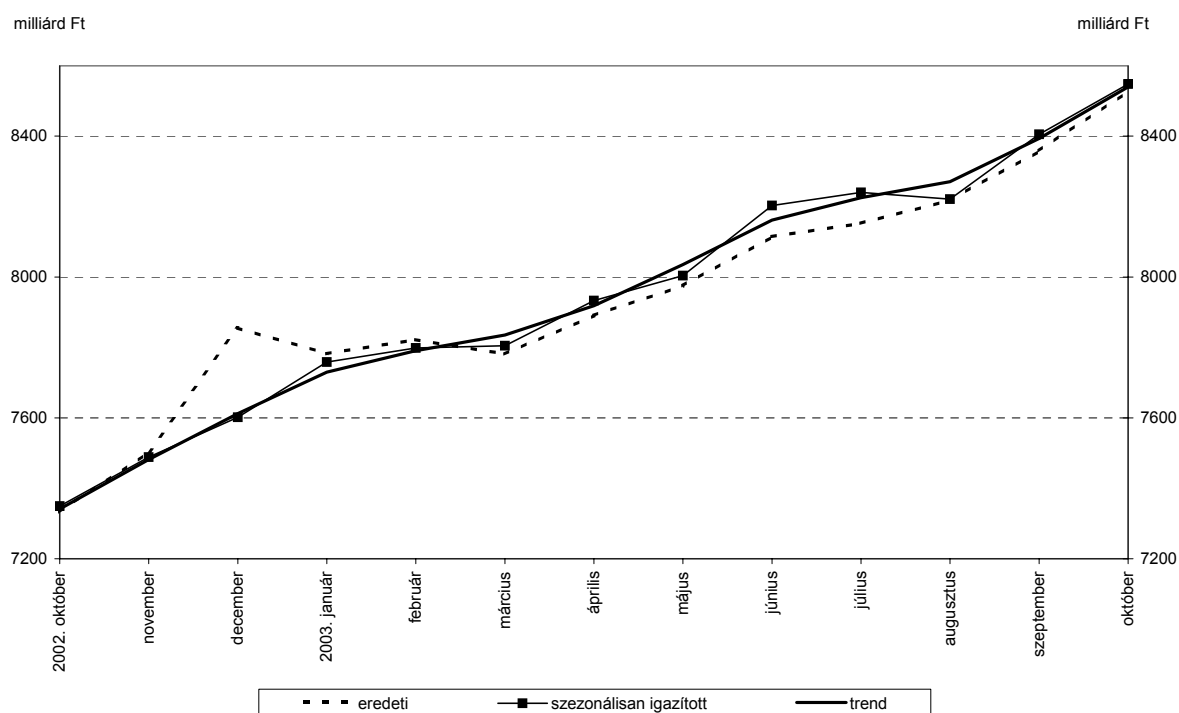


^a A trendadatok nem tartalmazzák a kiugró értékeket.

4. ábra: Az M2 állományának alakulása ^b



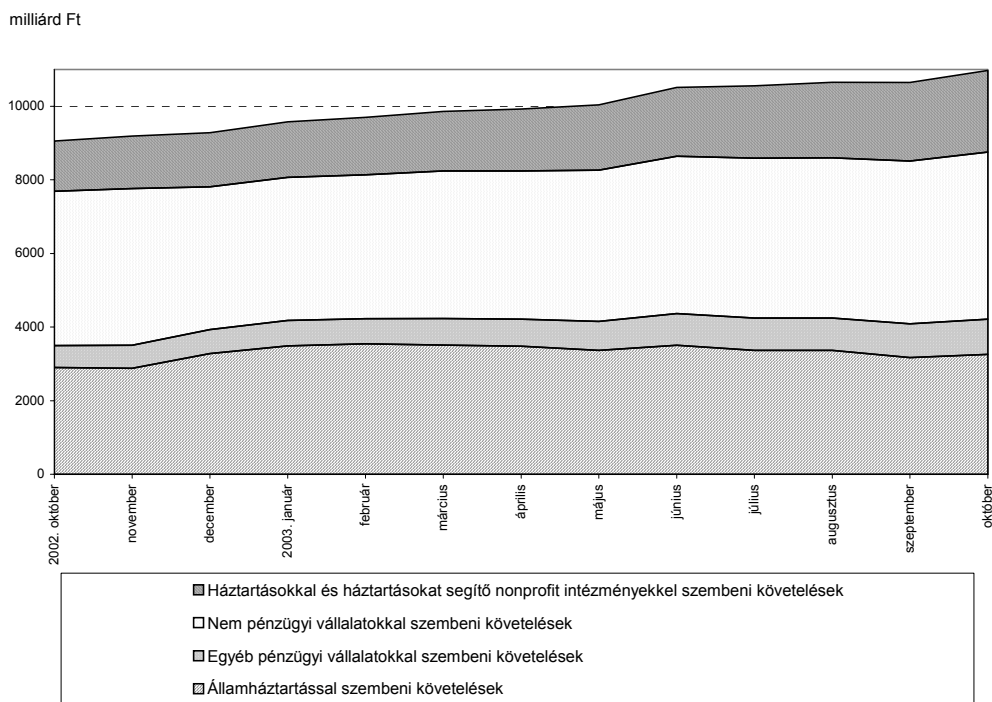
5. ábra: Az M3 állományának alakulása ^c



^b A trendadatok nem tartalmazzák a kiugró értékeket.

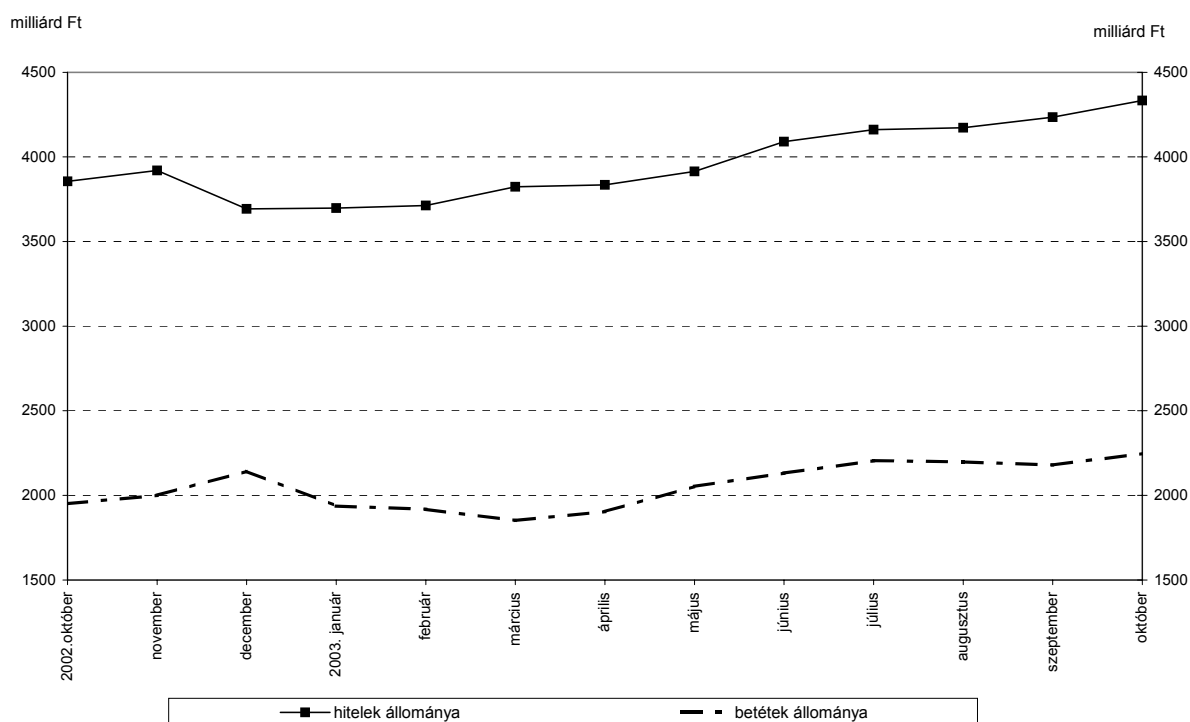
^c A trendadatok nem tartalmazzák a kiugró értékeket.

6. ábra: A belföldi követelések állományának alakulása



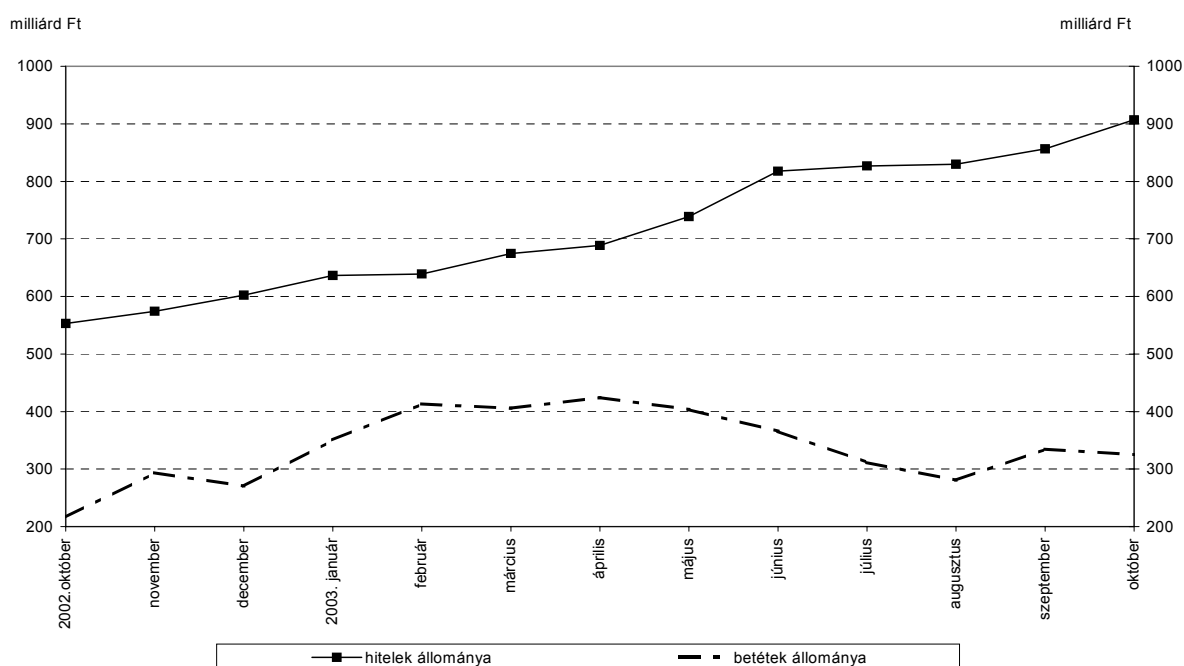
Október során 98,5 milliárd forinttal nőtt a **nem pénzügyi vállalatok** hiteleinek állománya. Ebből 45 milliárd forintos növekedést az éven belüli, 53,5 milliárd forintos emelkedést pedig az éven túli hitelállományok változása tesz ki. A szektor betéteinek összértéke 68 milliárd forinttal gyarapodott, a látra szóló és folyószámla betétek állományának 40, a lekötött betétek 26 milliárd forintos bővülése, illetve a repó állomány 2 milliárd forintos emelkedése következett.

7. ábra: A nem pénzügyi vállalatok hiteleinek és betéeteinek alakulása



Az **egyéb pénzügyi vállalatok** hiteleinek állománya október végén 50,4 milliárd forinttal haladta meg az előző havi értéket. A monetáris intézményeknél elhelyezett betéeteik pedig 9,5 milliárd forinttal csökkentek. A biztosítók és nyugdíjpénztárak által elhelyezett betétek állománya 14,3 milliárd forinttal csökkent. Ebből 12,5 milliárd forint a látraszóló, folyószámla és a lekötött betétállományok, 1,8 milliárd forint pedig a repó állomány mérséklődésének tulajdonítható. Az egyéb pénzügyi közvetítők és kiegészítő pénzügyi tevékenységet végzők betéetei 4,8 milliárd forinttal nőttek: a látraszóló, folyószámla és lekötött betétek állománya 9,4 milliárd forinttal csökkent, a repó állomány pedig 14,2 milliárd forinttal emelkedett.

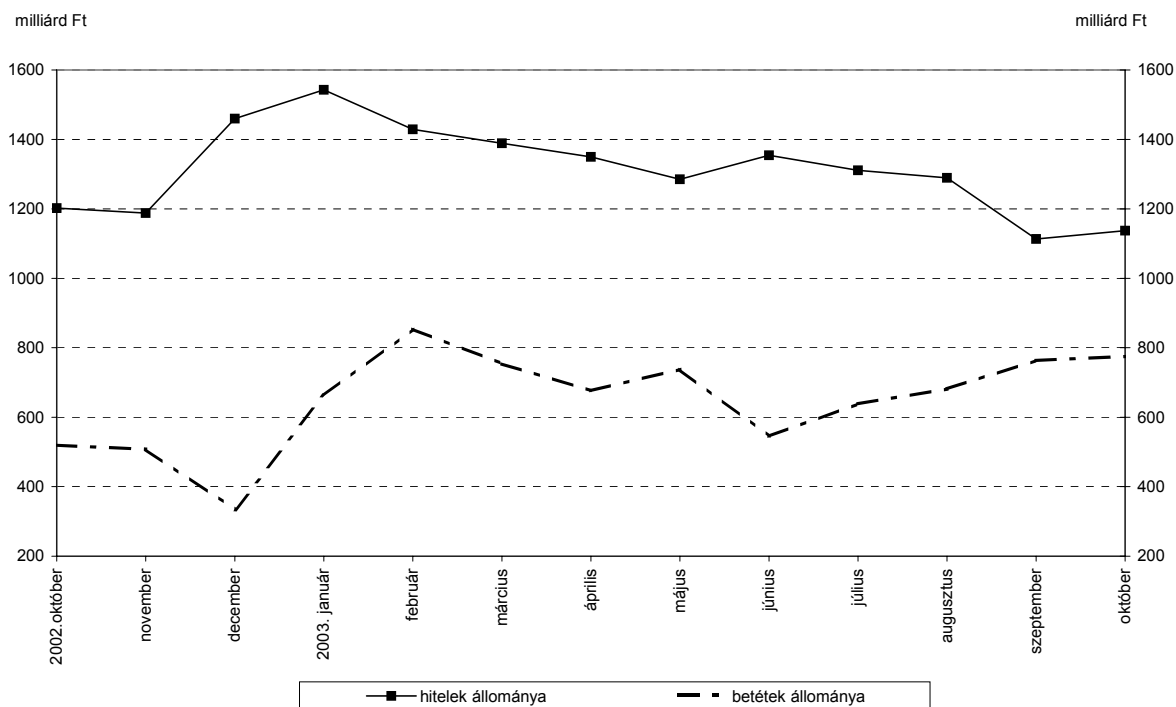
8. ábra: Az egyéb pénzügyi vállalatoknak nyújtott hitelek és betétek alakulása



A hónap során 24,1 milliárd forinttal emelkedett a monetáris intézmények által az **államháztartásnak** nyújtott hitelek összege. A központi kormányzatnak nyújtott hitelállomány 19,1 milliárd forintos növekedésének hatását erősítette a helyi önkormányzatoknak nyújtott hitelek 5 milliárd forintos bővülése.

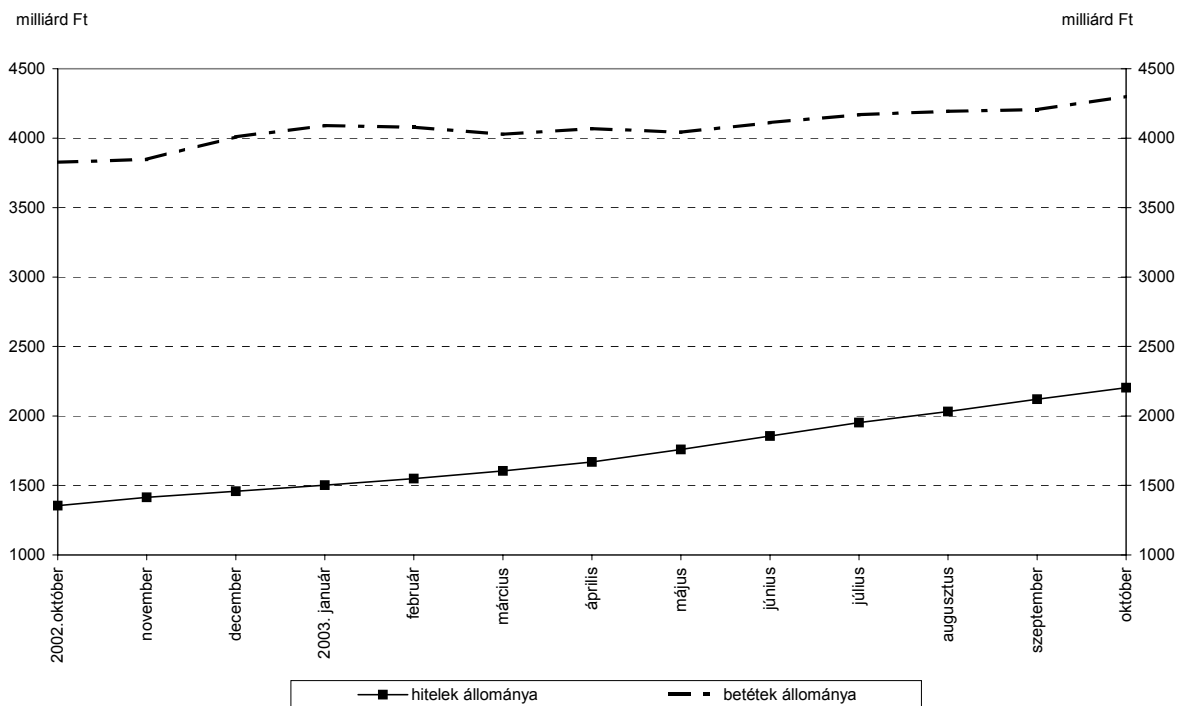
Az államháztartás által elhelyezett betétek állománya 11,3 milliárd forinttal nőtt a periódus alatt: a központi kormányzat betéteinek 52,7 milliárdos növekedése mellett 41,4 milliárd forinttal csökkent a helyi önkormányzatok betéteinek összértéke.

9. ábra: Az államháztartásnak nyújtott hitelek és betétek alakulása



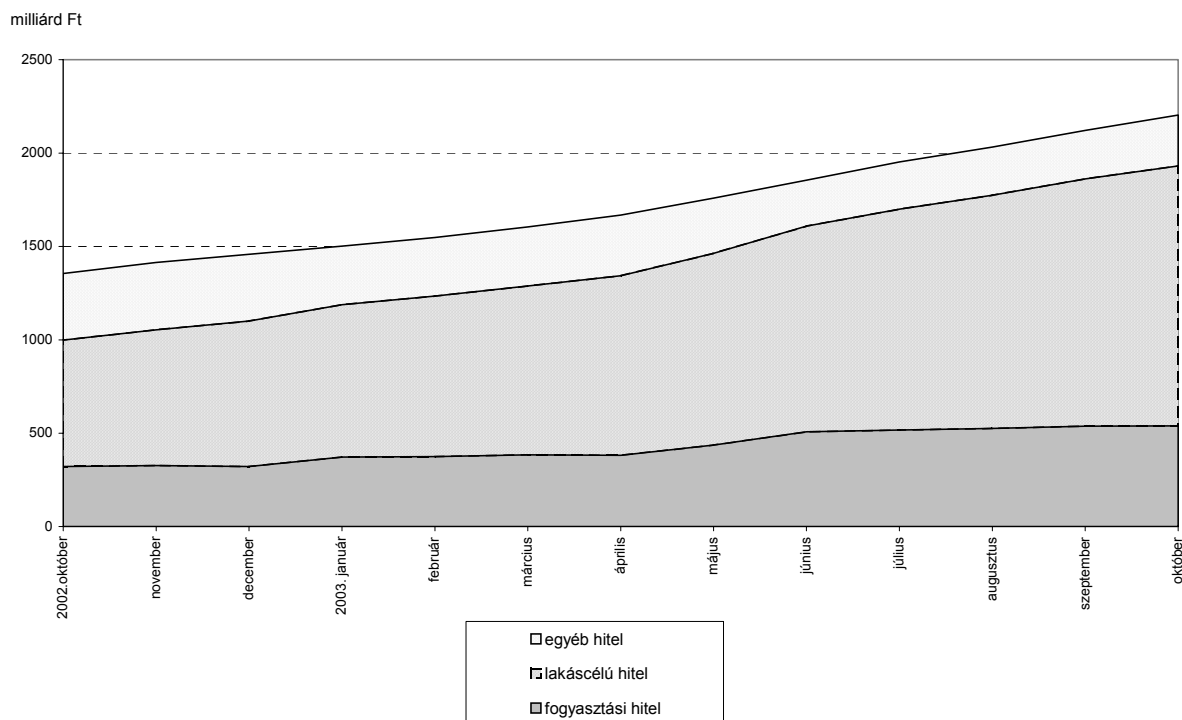
A **háztartásoknak** nyújtott hitelek állománya 82,5 milliárd forinttal emelkedett, az általuk az egyéb monetáris intézményeknél elhelyezett betéteké pedig 94,8 milliárd forinttal.

10. ábra: A háztartásoknak nyújtott hitelek és betétek alakulása



A háztartási szektornak nyújtott hitelekben belül a lakáscélú hitelek állománya 66,4 milliárd forinttal, a fogyasztási hiteleké 1,9 milliárd forinttal, míg az egyéb hitelek állománya 14,2 milliárd forinttal nőtt az előző hónaphoz képest. A lakáscélú hitelek növekedésének túlsúlya októberben is megmaradt, a hiteltípus részaránya meghaladja a háztartásoknak nyújtott hitelek 63%-át.

11. ábra: A háztartásoknak nyújtott hitelek alakulása

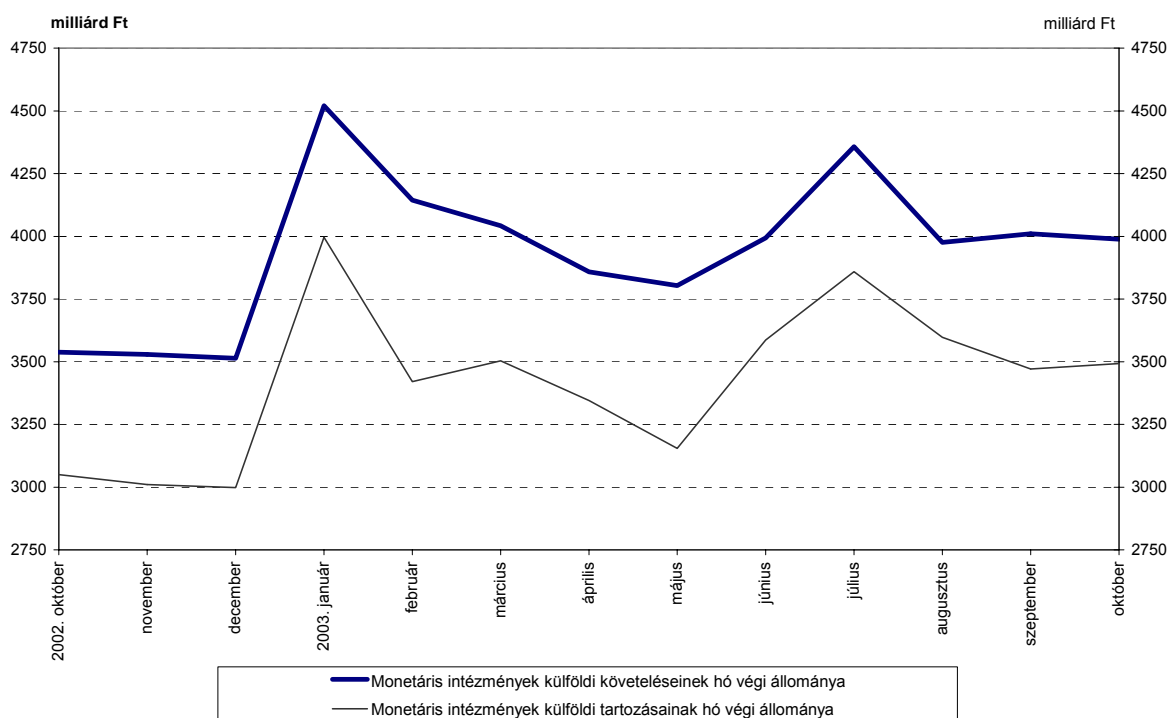


A **monetáris intézmények külfölddel szembeni** követelés állományának 21,1 milliárd forintos csökkenése és a külfölddel szembeni tartozások 21,7 milliárd forintos növekedése következtében 42,8 milliárd forinttal romlott októberben a monetáris intézmények külfölddel szembeni nettó pozíciója.

A **jegybank külfölddel szembeni** nettó követelésállományának 9,3 milliárd forintos emelkedése a külfölddel szembeni követelések 8,6 milliárd forintos csökkenéséből és a tartozások 17,9 milliárd forintos csökkenéséből adódik.

52,1 milliárd forinttal romlott az **egyéb monetáris intézmények külfölddel szembeni** nettó pozíciója: 12,5 milliárd forinttal csökkent a külfölddel szembeni követeléseik és 39,6 milliárd forinttal nőtt a tartozásaik állománya.

12. ábra: A külföldi követelések és tartozások állománya



A közleményhez felhasznált alapadatok az MNB Internetes honlapján http://www.mnb.hu/dokumentumok/0708_monstatpubl_hu.xls.xls elérési útvonalon megtalálhatóak.

MAGYAR NEMZETI BANK
STATISZTIKAI FŐOSZTÁLY