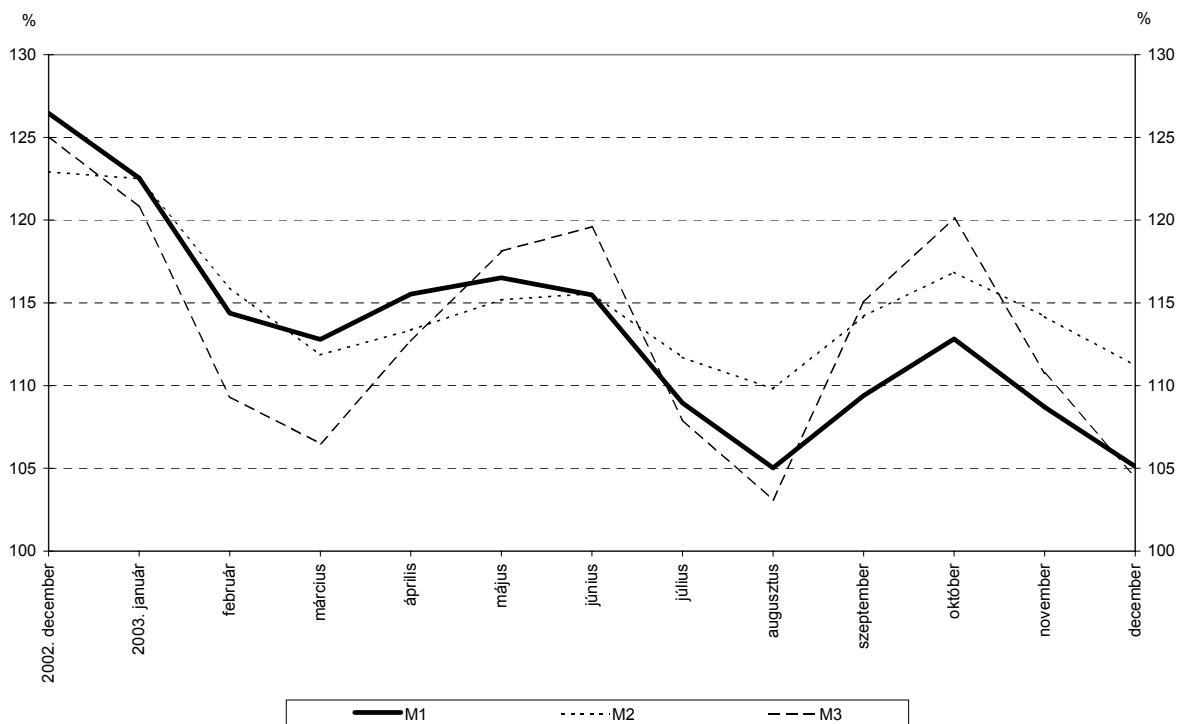


A monetáris intézmények mérlegeinek alakulása a 2003. decemberi adatok alapján

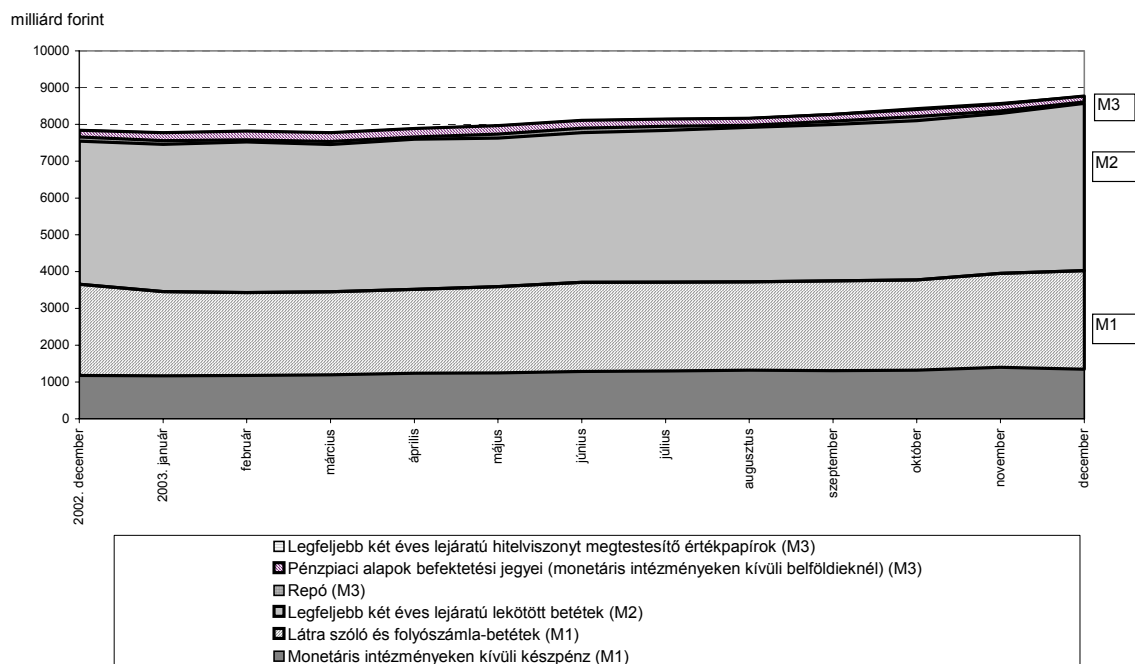
2003 decemberében a **monetáris bázis**, 194 milliárd forintos emelkedésével, elérte a 2091,9 milliárd forintot. Összetevői közül a forgalomban lévő készpénz havi átlagállománya 107,5 milliárd forinttal 1572,2 milliárd forintra emelkedett, az egyéb monetáris intézmények bankszámlabetéteinek átlagos állománya 8,7 milliárd forinttal 421,1 milliárd forintra, az egyéb monetáris intézmények egynapos betéteinek átlagállománya pedig 77,7 milliárd forinttal 98,5 milliárd forintra nőtt. A **monetáris bázis (M0)** trendadatokból számolt évesített rövidbázisú növekedési indexe ebben a hónapban 118,6% volt.

Az **M1** monetáris aggregátum trendadatokból számolt évesített rövidbázisú növekedési indexe 105,1% volt, az M1 növekedési üteme ebben a hónapban 3,6 százalékponttal lassult. Az **M2** aggregátum előző hónaphoz viszonyított növekedési üteme szintén lassult, 3 százalékponttal; 111,2% volt a trendadatokból számolt évesített rövidbázisú növekedési indexe. Az **M3** monetáris aggregátum évesített rövidbázisú növekedési indexe, a növekedési ütem decemberi 6,3 százalékpontos lassulásával, 104,5%-ra változott.

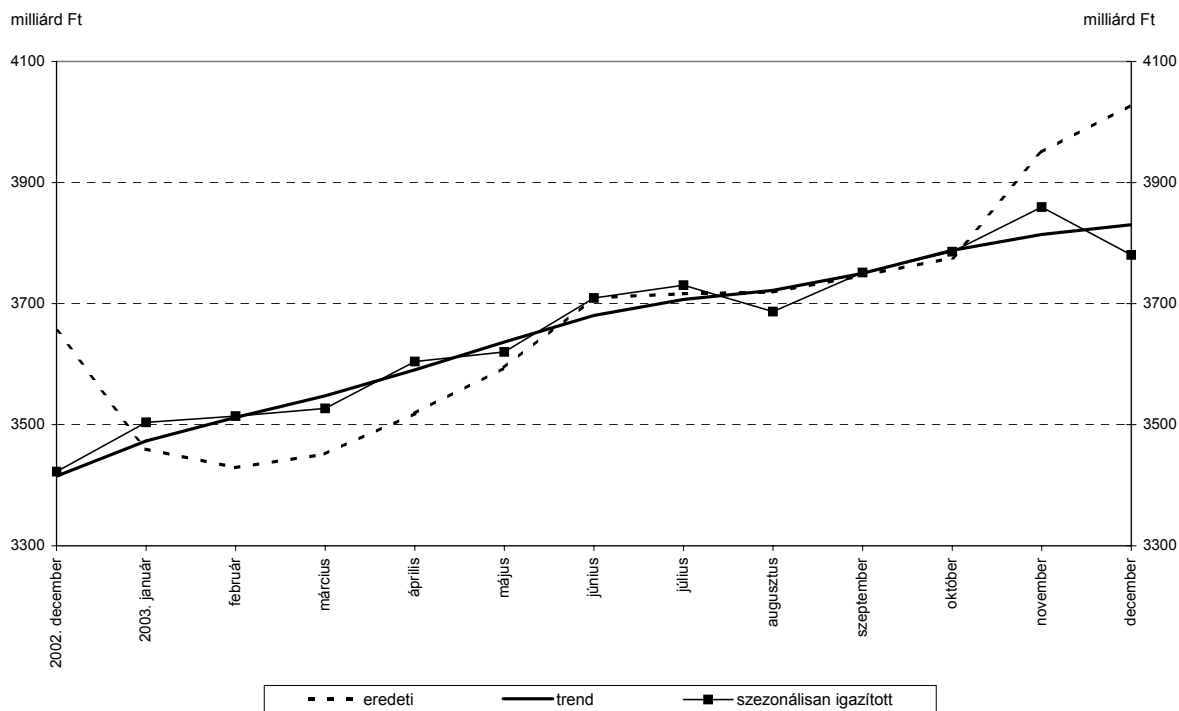
1. ábra: A monetáris aggregátumok évesített rövidbázisú növekedési indexei



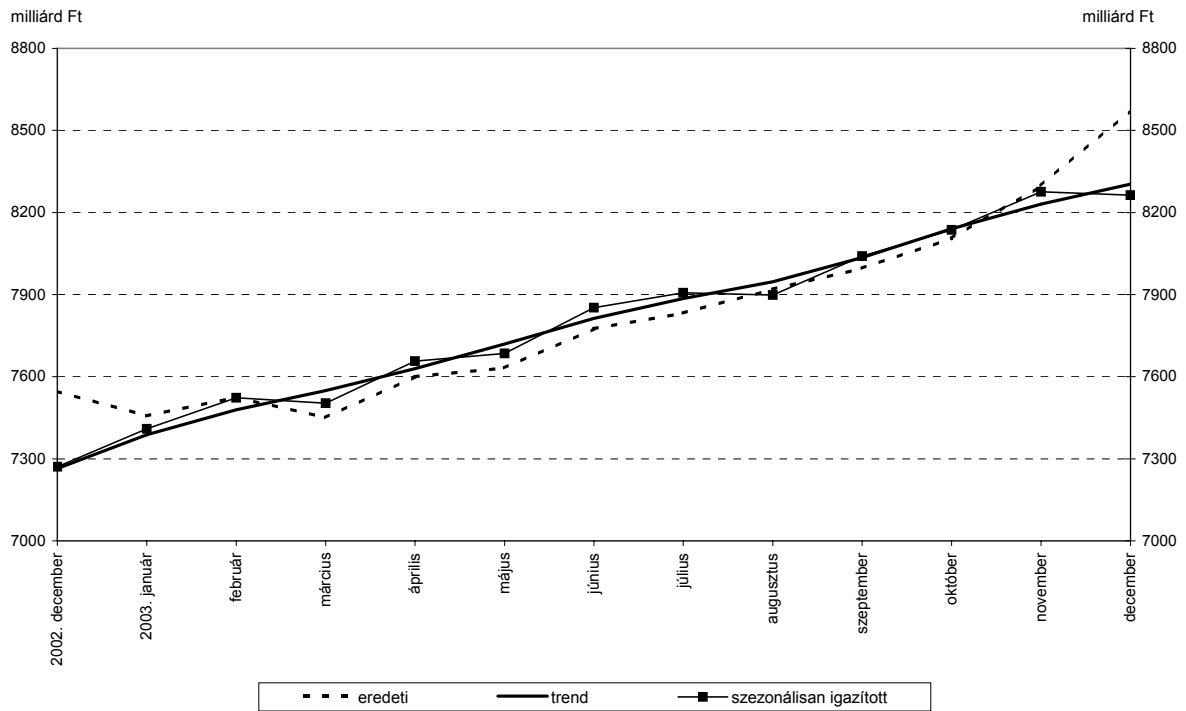
2. ábra: A pénzmennyiségi mutatószámok állományainak alakulása



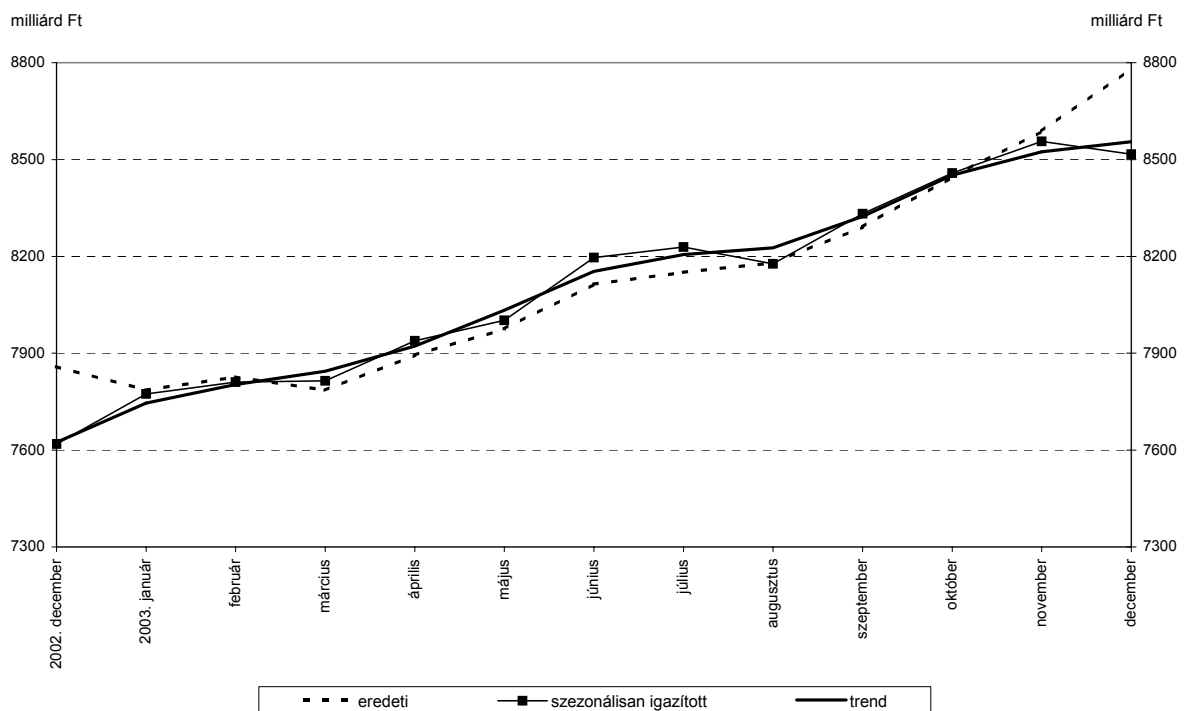
3. ábra: Az M1 állományának alakulása



4. ábra: Az M2 állományának alakulása

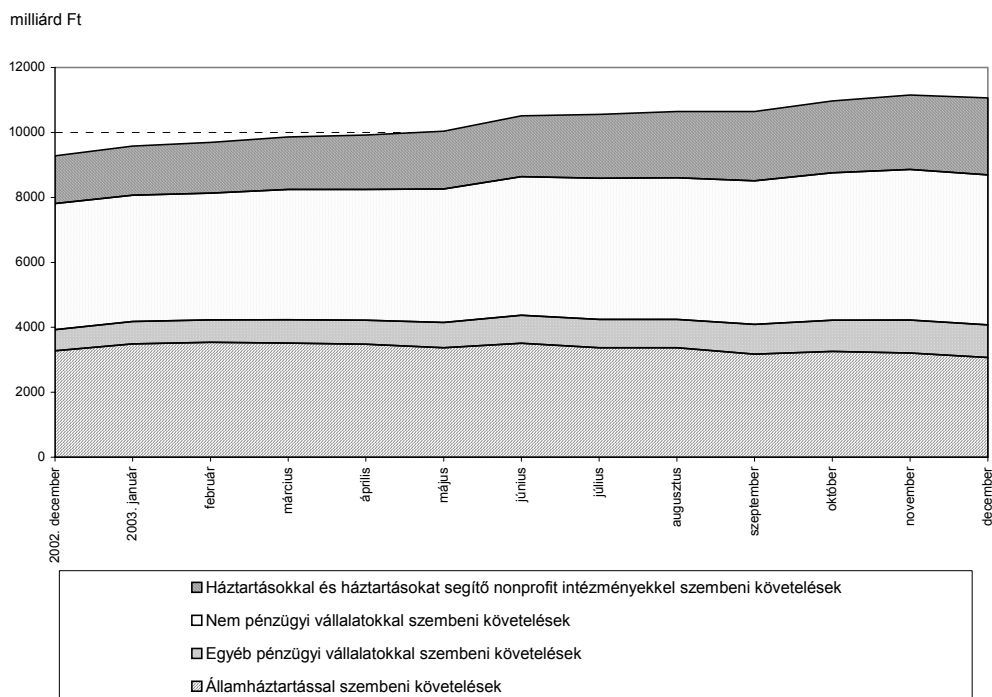


5. ábra: Az M3 állományának alakulása



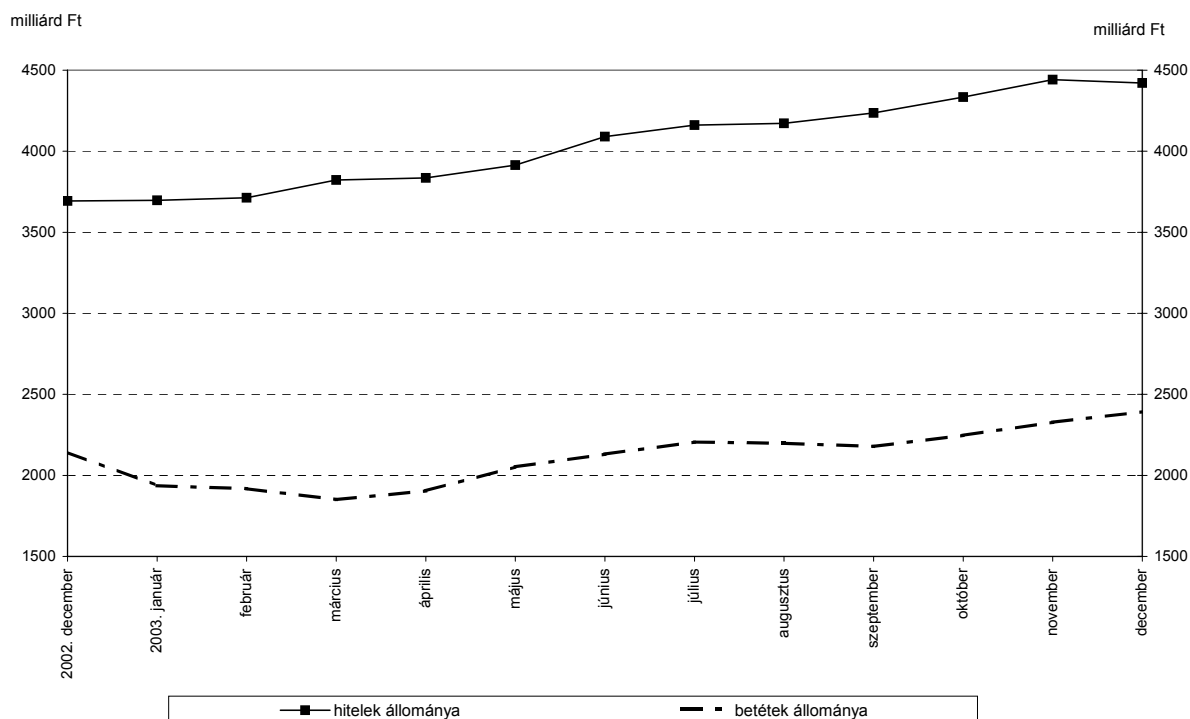
A trendadatok nem tartalmazzák a szezónális igazítás során azonosított egyedi hatásokhoz tartozó kiugró értékeket.

6. ábra: A belföldi követelések állományának alakulása



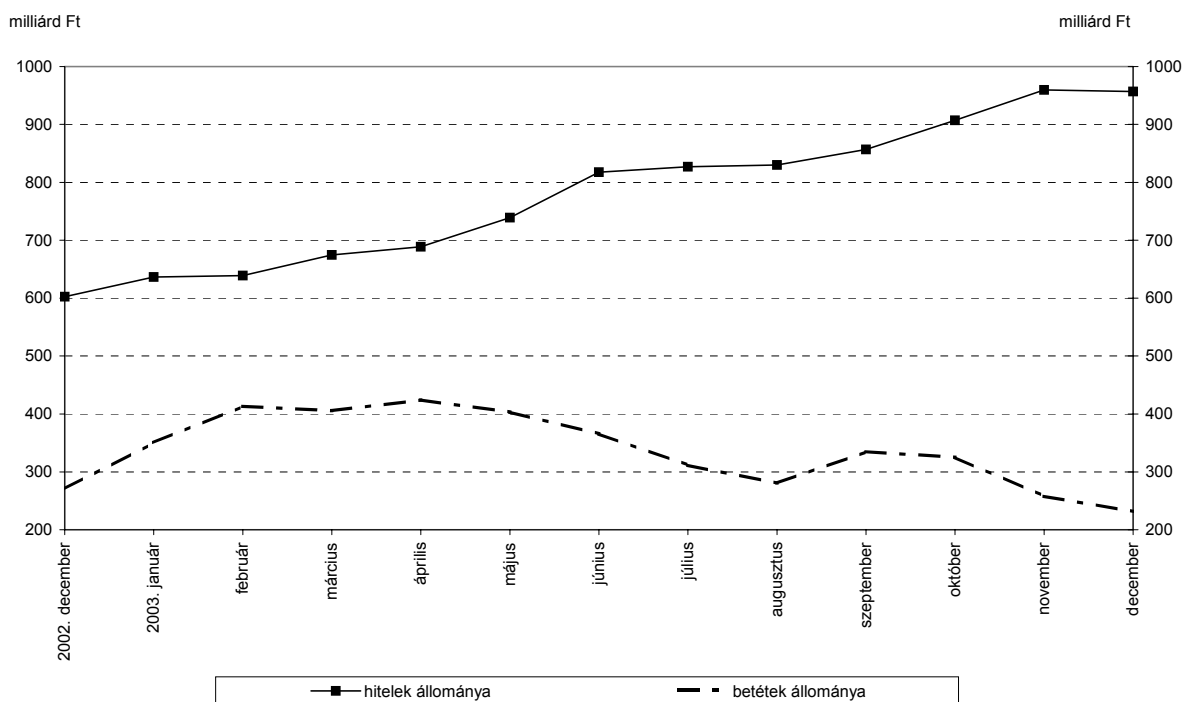
A **nem pénzügyi vállalatok** hiteleinek állománya 20 milliárd forinttal esett vissza decemberben. Az éven túli hitelek állományának 80 milliárd forintos emelkedése mellett 100 milliárd forinttal csökkentek az éven belüli hitelek. A nem pénzügyi vállalatok betétei 64,2 milliárd forinttal nőttek: a látra szóló és folyószámla betétek állománya 57,8 milliárd forinttal, a lekötött betéteké 15 milliárd forinttal haladta meg az előző havi értéket, míg a repó állomány 8,6 milliárd forinttal mérséklődött.

7. ábra: A nem pénzügyi vállalatok hiteleinek és betéteinek alakulása



Az **egyéb pénzügyi vállalatok** hitelállománya 3 milliárd forinttal mérséklődött az előző hónaphoz képest, míg a szektor által a monetáris intézményeknél elhelyezett betétállomány 26,4 milliárd forinttal. Az egyéb pénzügyi közvetítők és kiegészítő pénzügyi tevékenységet végzők betétei 33,8 milliárd forinttal csökkentek, a látra szóló és folyószámla betétek 2,8 milliárd forintos, a lekötött betétek 21,8 milliárd forintos, illetve a repó állomány 9,2 milliárd forintos mérséklődésének együttes hatásaként. A biztosítók és nyugdíjpénztárak által elhelyezett betétek állománya 7,4 milliárd forinttal emelkedett.

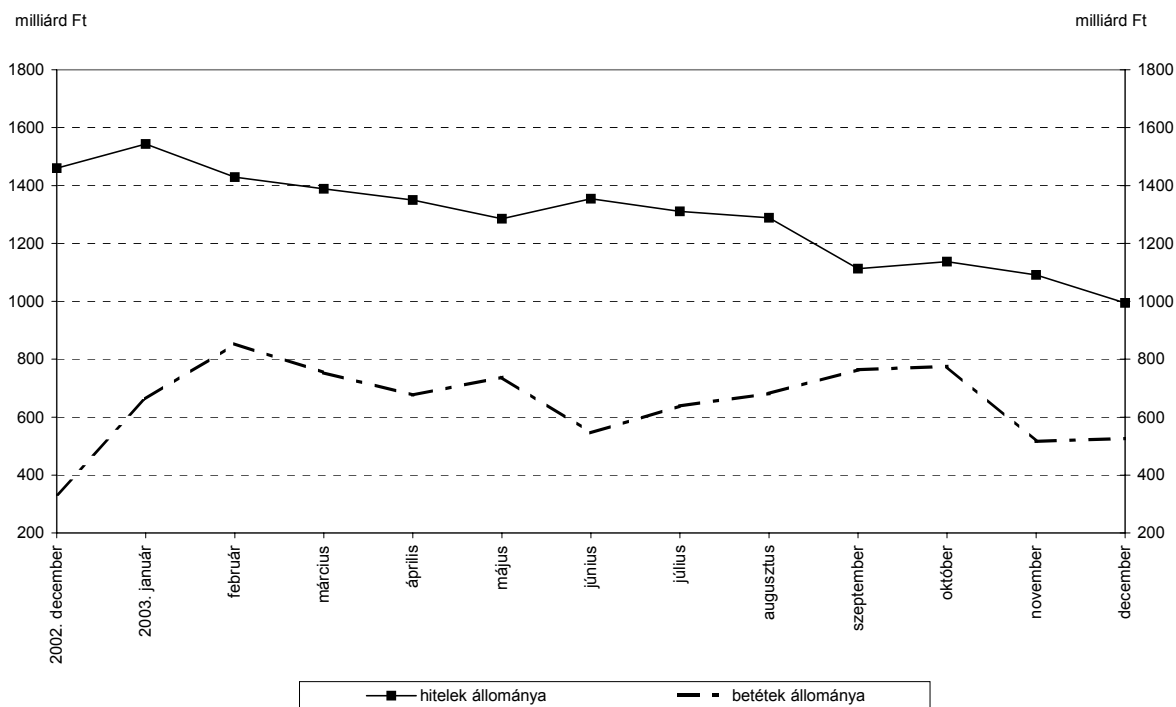
8. ábra: Az egyéb pénzügyi vállalatok hiteleinek és betéteinek alakulása



A monetáris intézmények **államháztartásnak** nyújtott hitele 96,7 milliárd forinttal csökkent. A központi kormányzatnak nyújtott hitelállomány 106,5 milliárd forintos csökkenésének hatását mérsékelte a helyi önkormányzatok monetáris intézményektől felvett hiteleinek 9,8 milliárd forintos emelkedése.

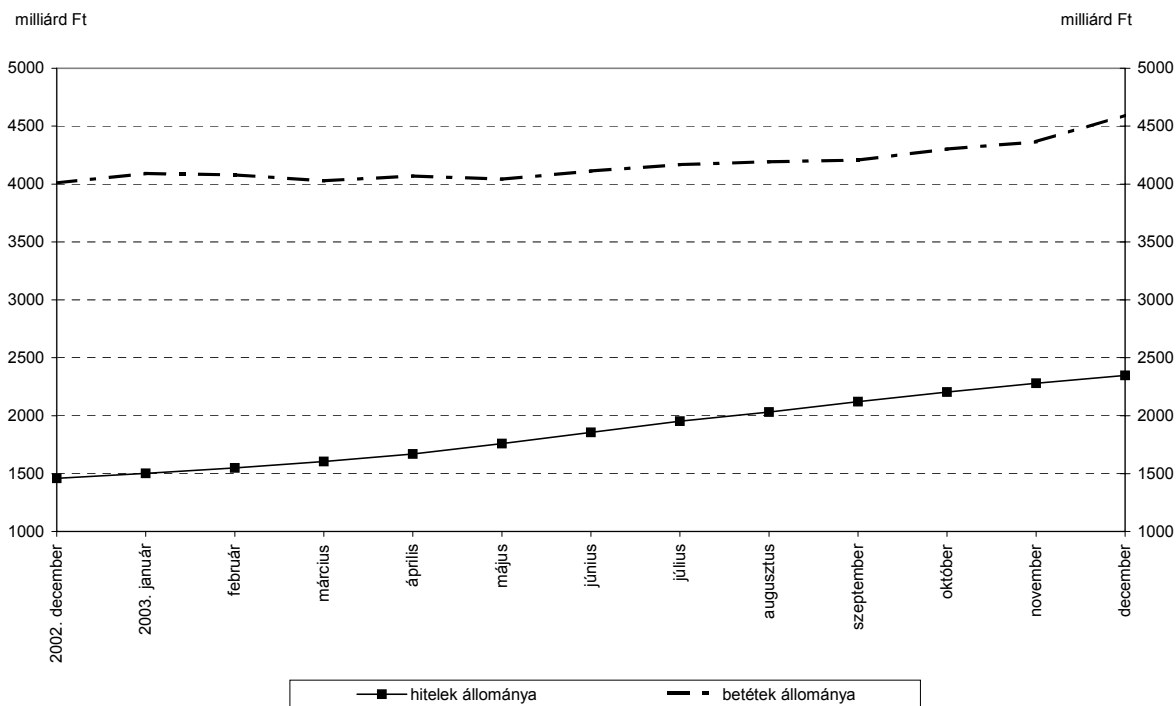
Az államháztartás betétállományának növekedése 10,6 milliárd forint volt. A központi kormányzat betéteinek 26,8 milliárd forintos csökkenését meghaladta a helyi önkormányzatok által elhelyezett betétek állományának 37,4 milliárd forintos emelkedése.

9. ábra: Az államháztartás hiteleinek és betéeteinek alakulása



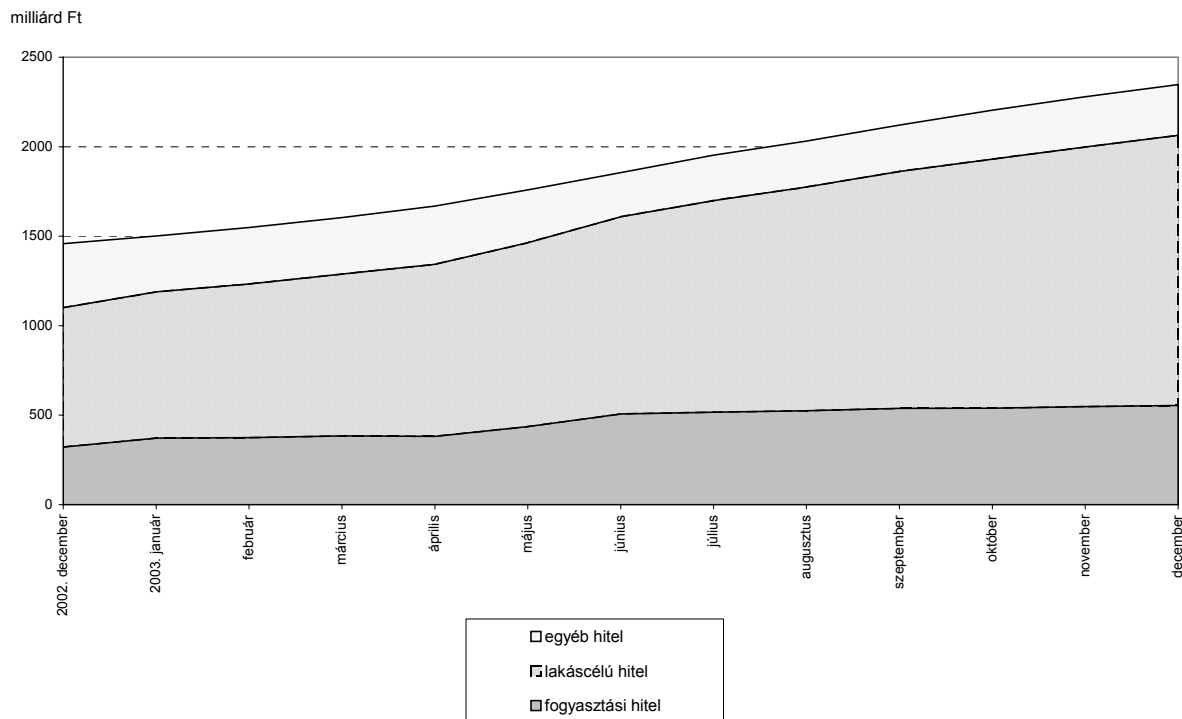
A hónap során 68,3 milliárd forinttal bővült a monetáris intézmények által a **háztartásoknak** nyújtott hitelállomány, míg 230,4 milliárd forinttal az általuk elhelyezett betétek állománya.

10. ábra: A háztartások hiteleinek és betéeteinek alakulása



A háztartási szektornak nyújtott hitelek közül 59,5 milliárd forinttal emelkedett a lakáscélú hitelek, 5,9 milliárd forinttal a fogyasztási hitelek és 2,9 milliárd forinttal az egyéb hitelek állománya. Továbbra is fennáll a lakáscélú hitelek növekedési túlsúlya, a hiteltípus részaránya december végén meghaladta a teljes háztartásnak nyújtott hitelállomány 64%-át.

11. ábra: A háztartásoknak nyújtott hitelek alakulása

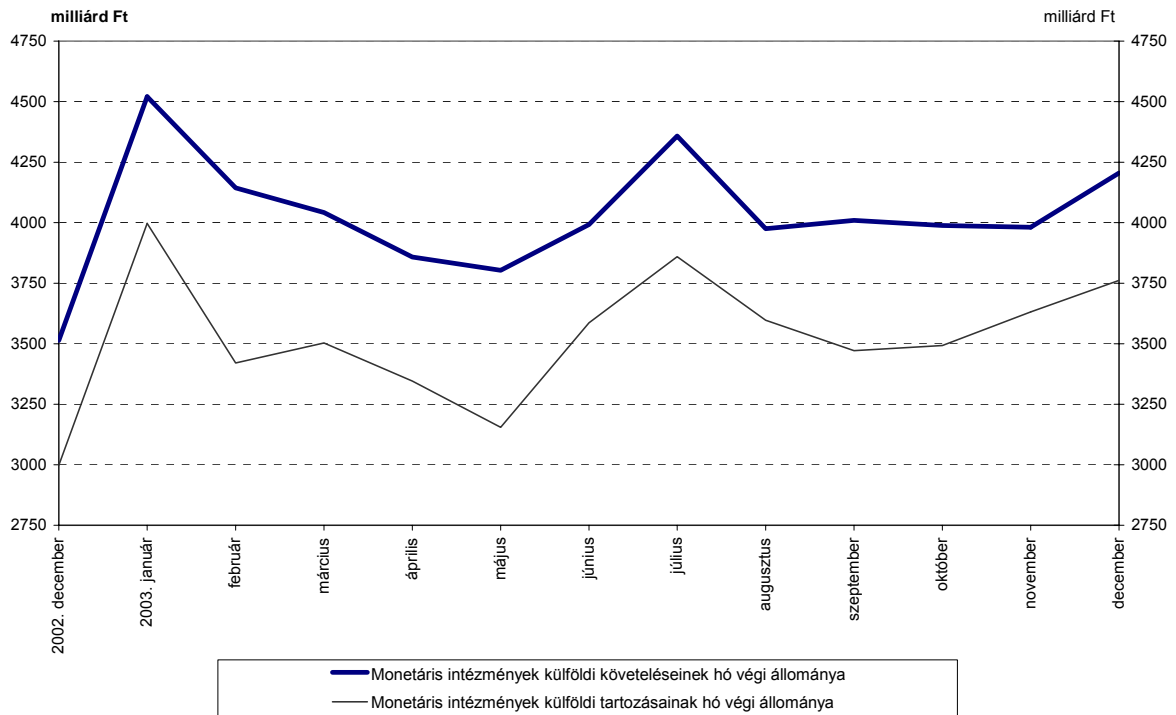


A **monetáris intézmények külfölddel szembeni** nettó pozíciója 93,1 milliárd forinttal javult decemberben, a külföldi követelésállomány 223,6 milliárd forintos növekedéséből és a külföldi tartozások 130,5 milliárd forintos emelkedéséből eredően.

A **jegybank külfölddel szembeni** követeléseinek összértéke 4,5 milliárd forinttal csökkent, külfölddel szembeni tartozásai pedig 34 milliárd forinttal emelkedtek. Nettó külföldi pozíciója így 38,5 milliárd forinttal romlott.

Az **egyéb monetáris intézmények külfölddel szembeni** nettó pozíciója 131,6 milliárd forinttal javult, a külföldi követelés állomány 228,1 milliárd forintos növekedése és a külföldi kötelezettség állomány 96,5 milliárd forintos emelkedése révén.

12. ábra: A külföldi követelések és tartozások állománya



A közleményhez felhasznált alapadatok az MNB Internetes honlapján http://www.mnb.hu/dokumentumok/0708_monstatpubl_hu.xls.xls elérési útvonalon megtalálhatóak.

MAGYAR NEMZETI BANK
STATISZTIKAI FŐOSZTÁLY