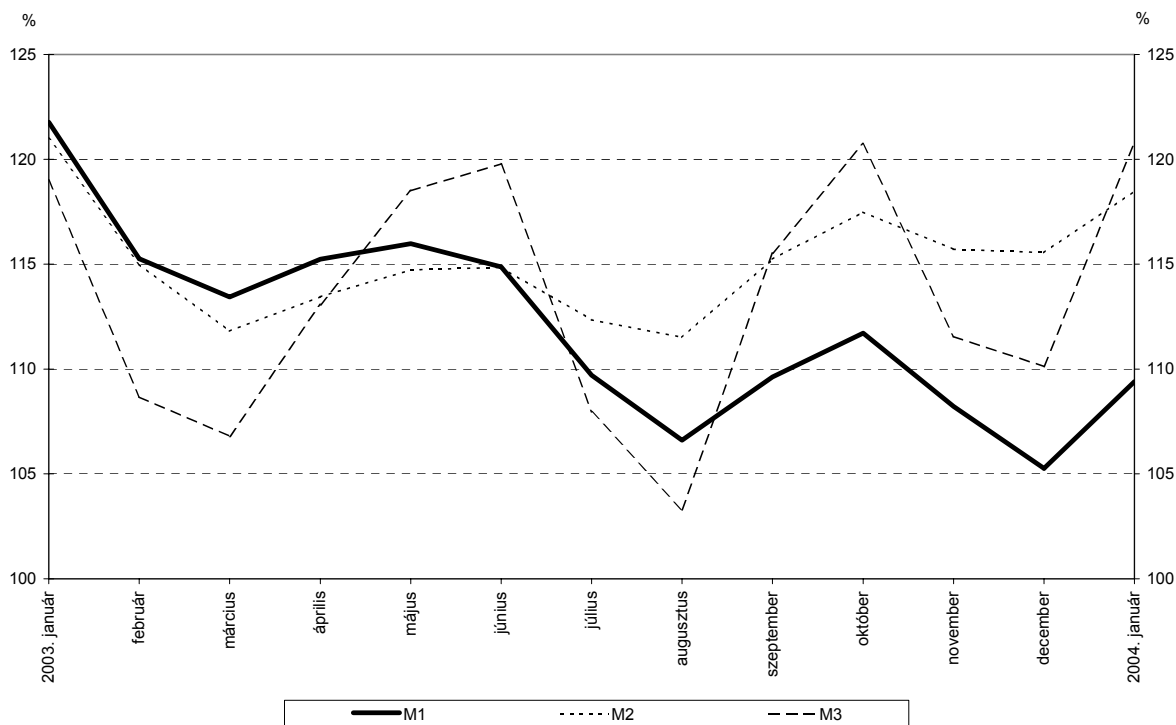


A monetáris intézmények mérlegeinek alakulása a 2004. januári adatok alapján

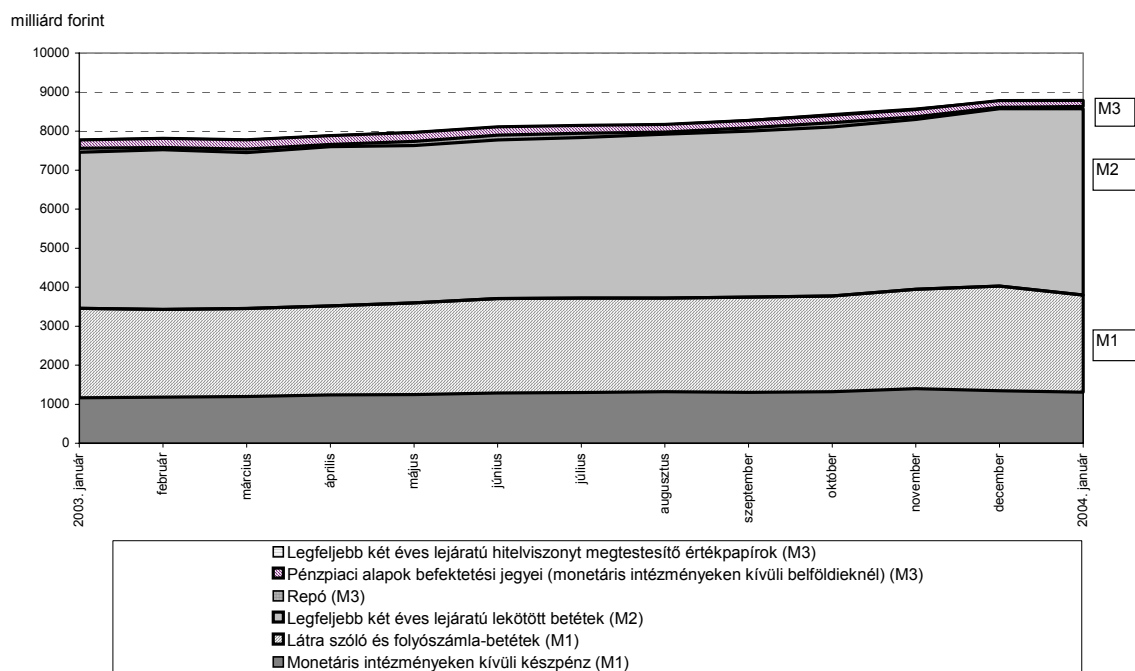
2004 januárban a **monetáris bázis**, 194,8 milliárd forinttal csökkent a decemberihez képest, így összege a novemberi szinthez közeli 1897,1 milliárd forint volt. Összetevői közül a forgalomban lévő készpénz havi átlagállománya 148,2 milliárd forinttal 1424 milliárd forintra csökkent, az egyéb monetáris intézmények bankszámlabetéteinek átlagos állománya 18,1 milliárd forinttal 439,3 milliárd forintra nőtt, az egyéb monetáris intézmények egynapos betéteinek átlagállománya pedig 64,7 milliárd forinttal 33,8 milliárd forintra csökkent. A **monetáris bázis (M0)** trendadatokból számolt évesített rövidbázisú növekedési indexe ebben a hónapban 111,8% volt.

Az **M1** monetáris aggregátum trendadatokból számolt évesített rövidbázisú növekedési indexe 109,4% volt, az M1 növekedési üteme ebben a hónapban 4,2 százalékponttal gyorsult. Az **M2** aggregátum növekedési üteme szintén gyorsult, 2,9 százalékponttal; a növekedési index 118,5% volt. Az **M3** monetáris aggregátum évesített rövidbázisú növekedési indexe, a növekedési ütem 10,7 százalékpontos gyorsulásával, 120,8%-ra változott.

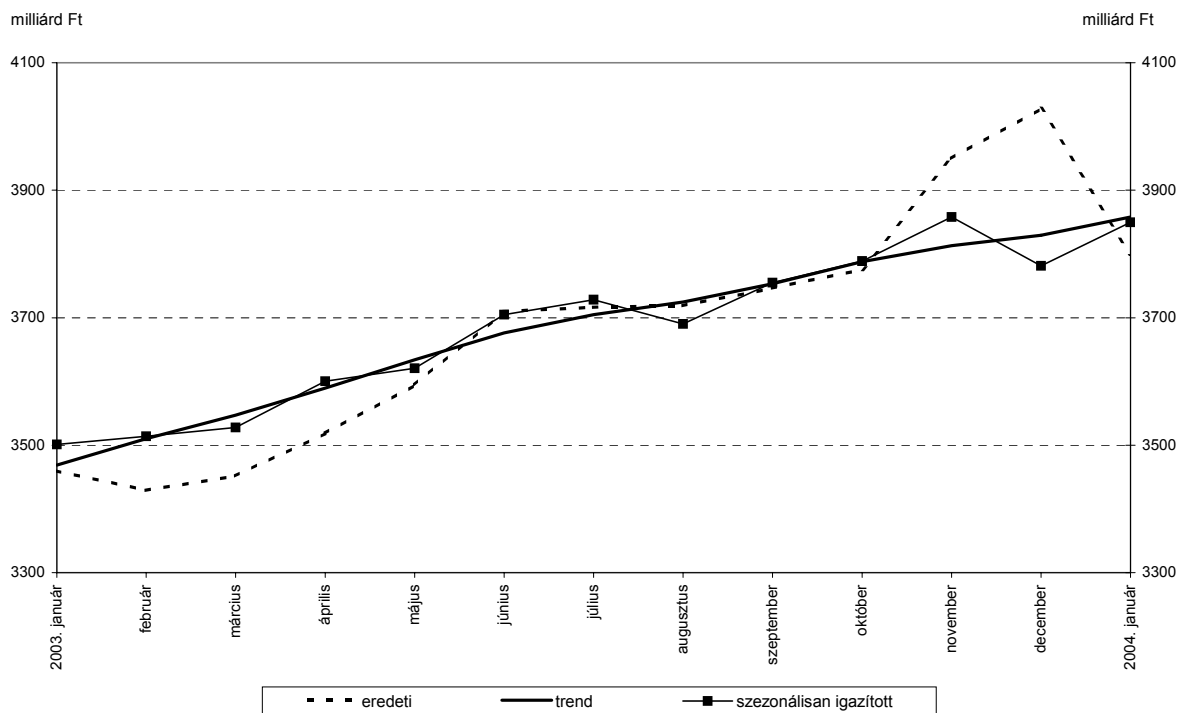
1. ábra: A monetáris aggregátumok évesített rövidbázisú növekedési indexei



2. ábra: A pénzmennyiségi mutatószámok állományainak alakulása

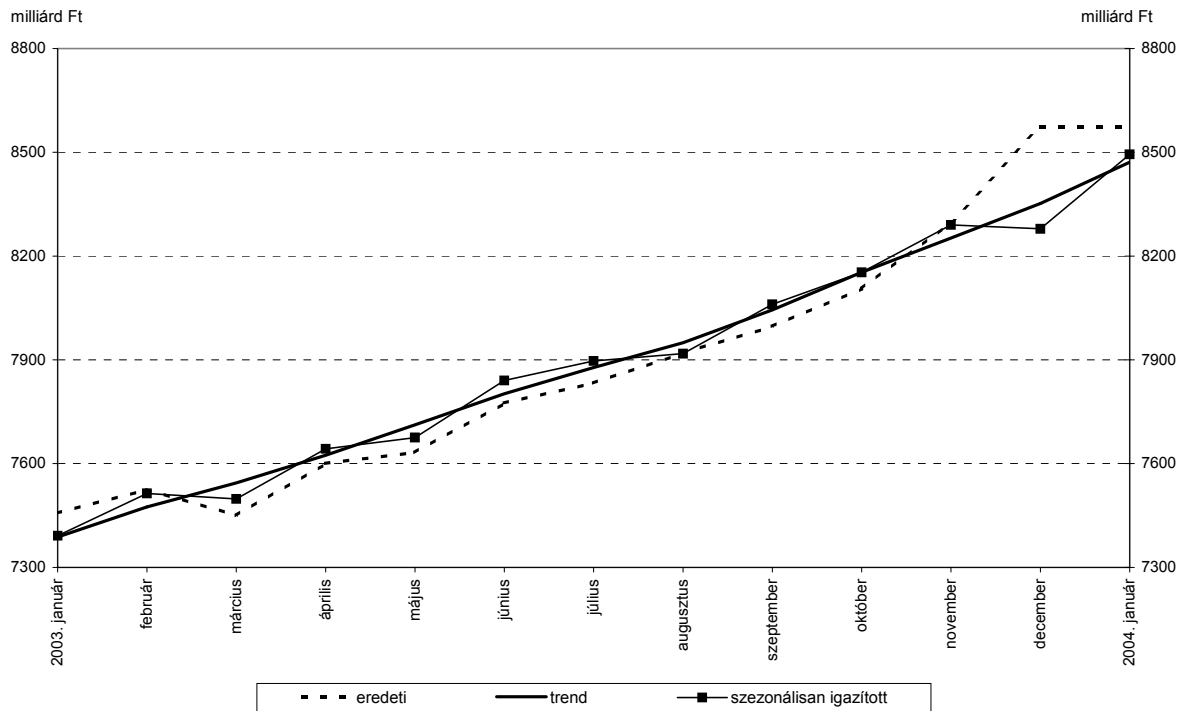


3. ábra: Az M1 állományának alakulása



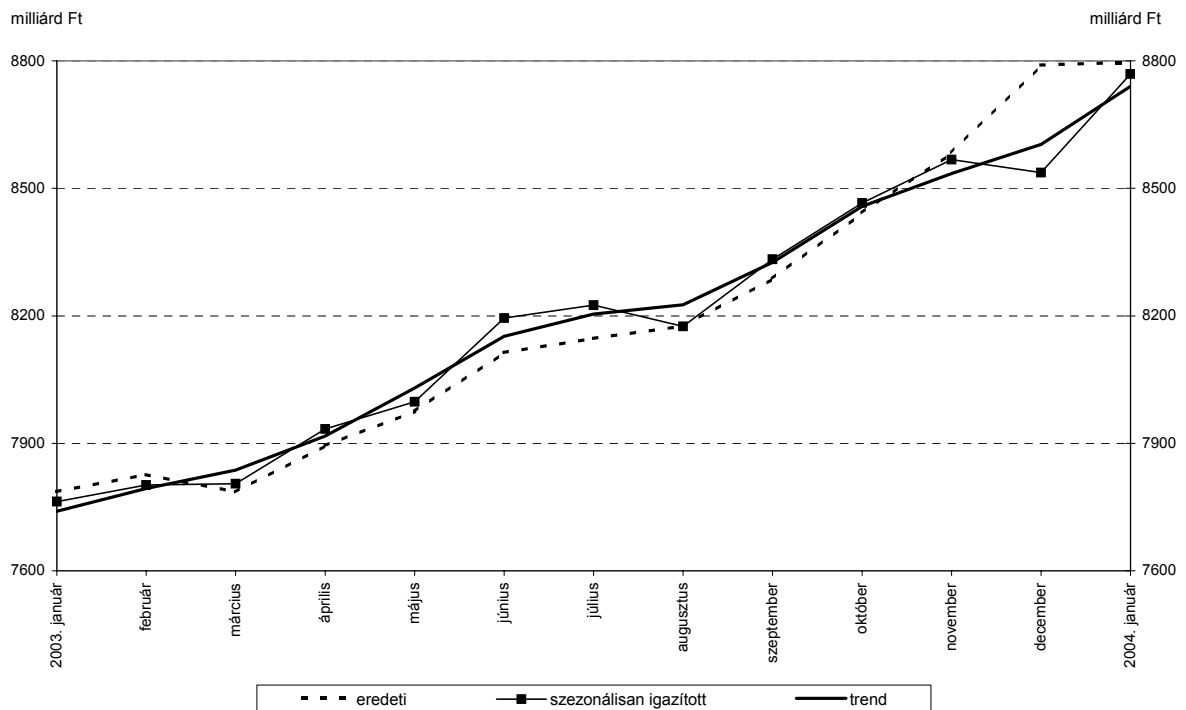
A trendadatok nem tartalmazzák a szezonális igazítás során azonosított egyedi hatásokhoz tartozó kiugró értékeket.

4. ábra: Az M2 állományának alakulása



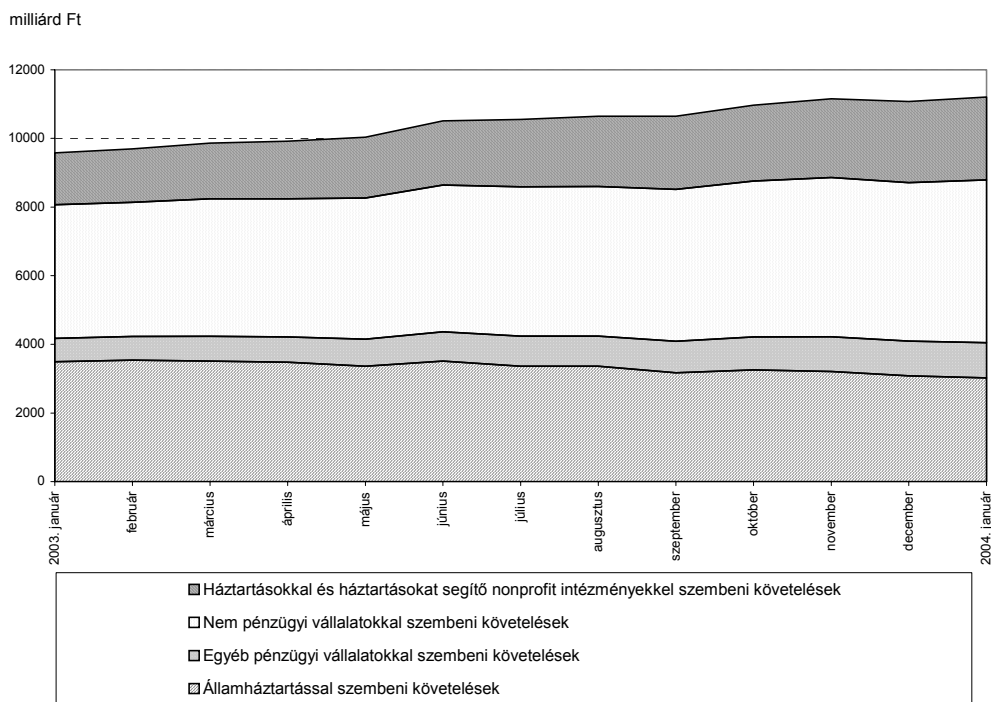
A trendadatok nem tartalmazzák a szezonális igazítás során azonosított egyedi hatásokhoz tartozó kiugró értékeket.

5. ábra: Az M3 állományának alakulása



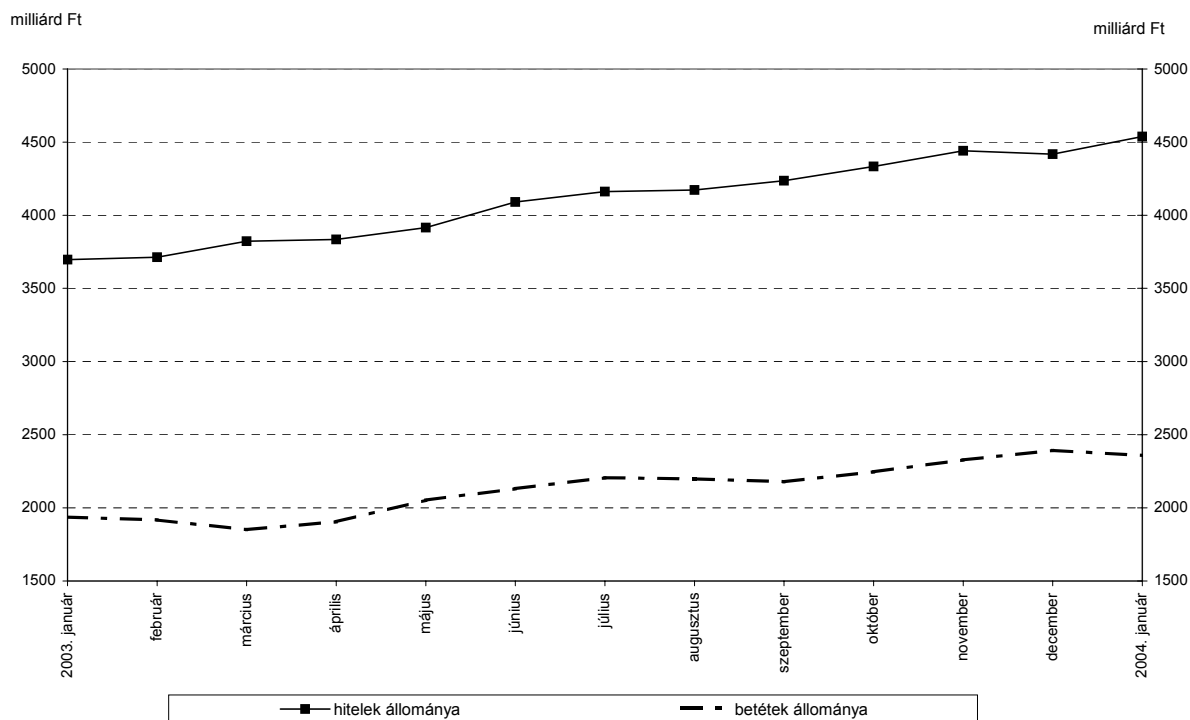
A trendadatok nem tartalmazzák a szezonális igazítás során azonosított egyedi hatásokhoz tartozó kiugró értékeket.

6. ábra: A belföldi követelések állományának alakulása



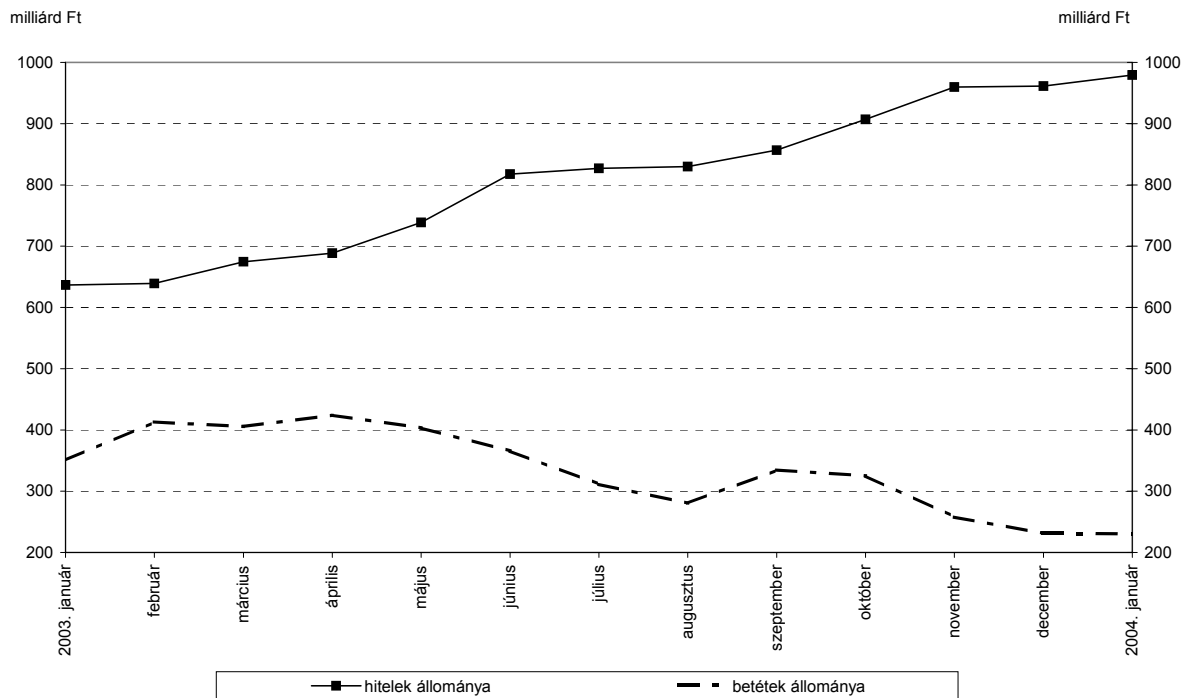
A **nem pénzügyi vállalatok** hiteleinek állománya 119,7 milliárd forinttal nőtt januárban. Az éven túli hitelek állományának 7,2 milliárd forintos csökkenése mellett 126,9 milliárd forinttal emelkedtek az éven belüli hitelek. A nem pénzügyi vállalatok betétei 33,6 milliárd forinttal csökkentek: a látra szóló és folyószámla betétek állománya 90,5 milliárd forinttal csökkent, a lekötött betéteké 60,9 milliárd forinttal emelkedett az előző havihoz képest, míg a repó állomány 4,1 milliárd forinttal mérséklődött.

7. ábra: A nem pénzügyi vállalatok hiteleinek és betéteinek alakulása



Az **egyéb pénzügyi vállalatok** hitelállománya 18,1 milliárd forinttal nőtt az előző havihoz képest, míg a szektor által a monetáris pénzügyi intézményeknél elhelyezett betétek állománya 0,8 milliárd forinttal csökkent. Az egyéb pénzügyi közvetítők és kiegészítő pénzügyi tevékenységet végzők betétei 3,9 milliárd forinttal csökkentek, a látra szóló és folyószámla betétek 0,2 milliárd forintos, a lekötött betétek 4,2 milliárd forintos csökkenése, illetve a repó állomány 0,5 milliárd forintos emelkedése mellett. A biztosítók és nyugdíjpénztárak által elhelyezett betétek állománya 3,1 milliárd forinttal emelkedett.

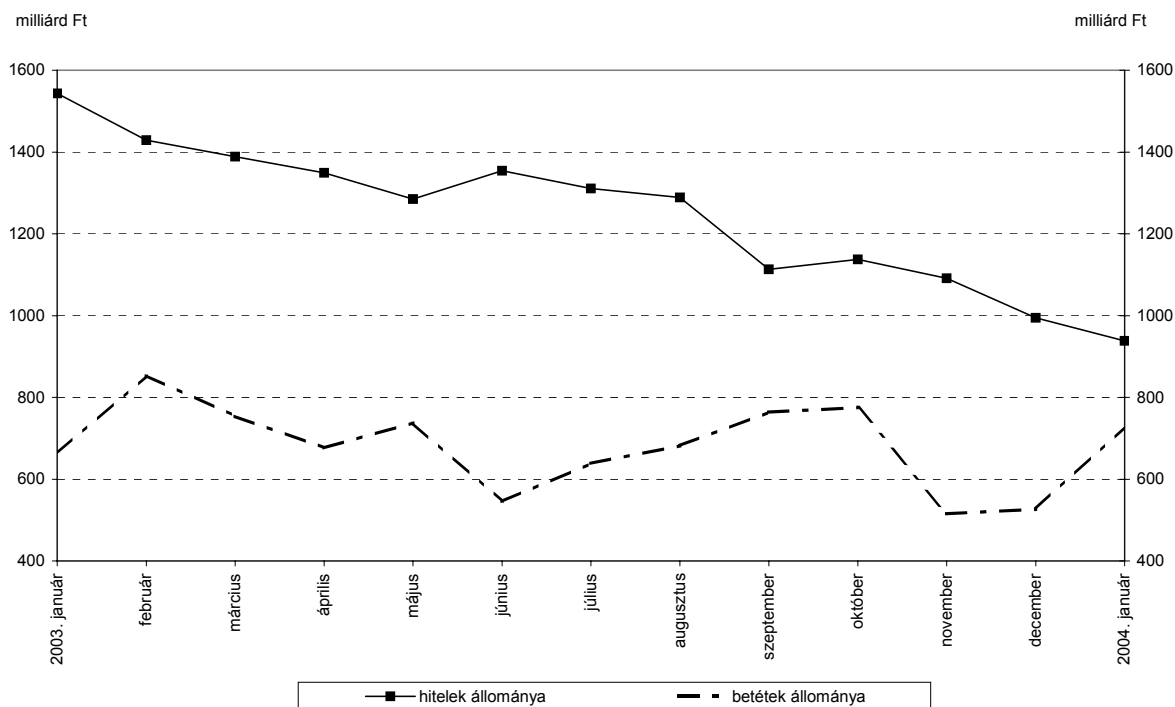
8. ábra: Az egyéb pénzügyi vállalatok hiteleinek és betéteinek alakulása



A monetáris intézmények **államháztartásnak** nyújtott hitele 56,5 milliárd forinttal csökkent. A központi kormánzatnak nyújtott hitelállomány 59,4 milliárd forinttal csökkent, míg a helyi önkormányzatok monetáris intézményektől felvett hiteleinek állománya 2,9 milliárd forinttal emelkedett.

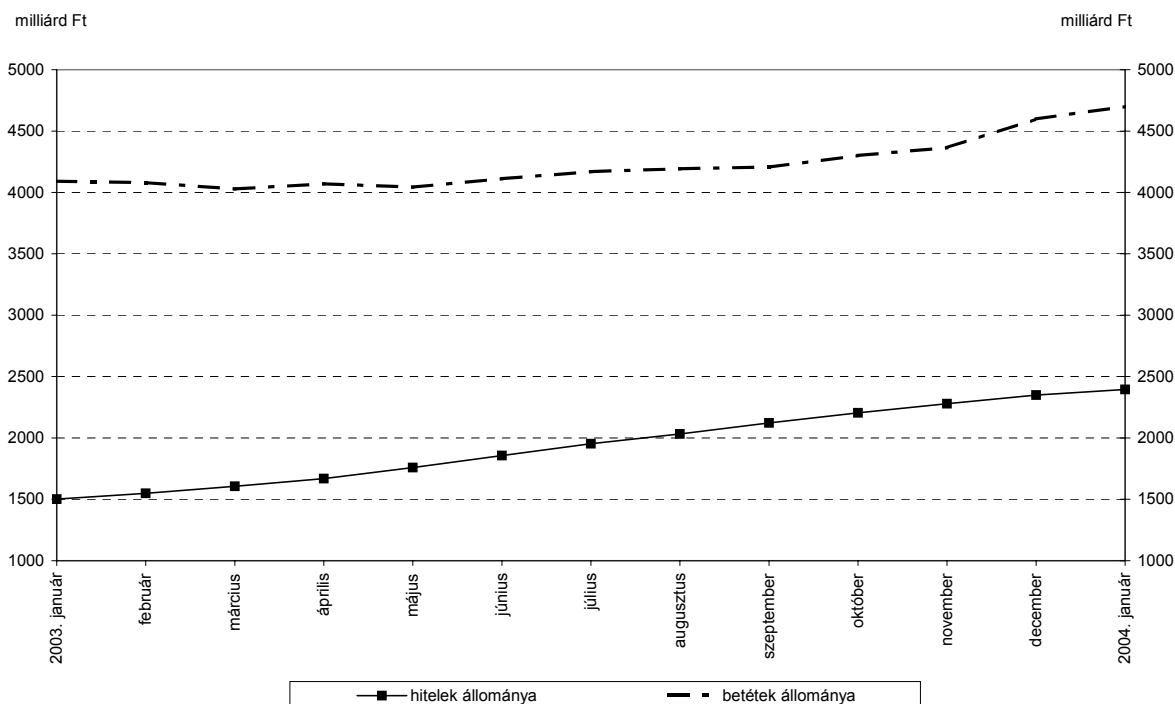
Az államháztartás által a monetáris intézményeknél elhelyezett betétek állománya 201,9 milliárd forinttal nőtt a decemberi értékhez képest. A központi kormányzat betétei 217,7 milliárd forinttal nőttek, a helyi önkormányzatok által elhelyezett betétek 15,8 milliárd forinttal csökkentek.

9. ábra: Az államháztartás hiteleinek és betéeteinek alakulása



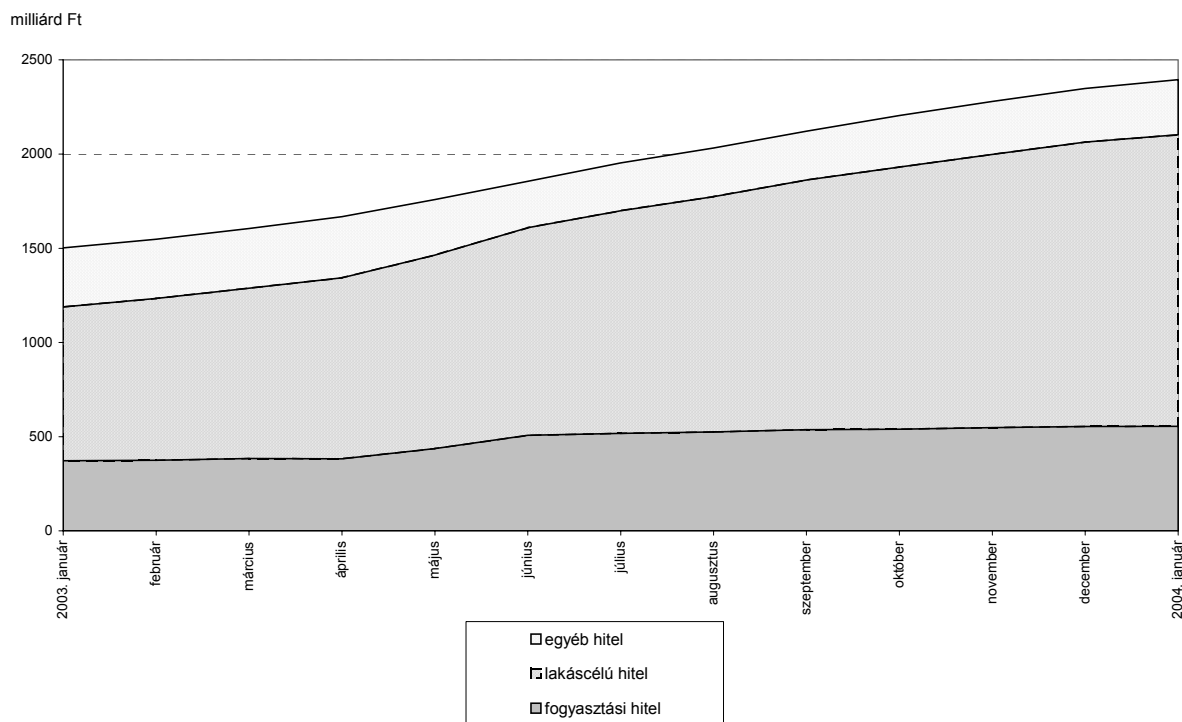
A hónap során 45,9 milliárd forinttal bővült a monetáris pénzügyi intézmények által a **háztartásoknak** nyújtott hitelek, míg 102,1 milliárd forinttal a háztartások által monetáris pénzügyi intézményeknél elhelyezett betétek állománya.

10. ábra: A háztartások hiteleinek és betéeteinek alakulása



A háztartási szektornak nyújtott hitelek közül 38,3 milliárd forinttal emelkedett a lakáscélú hitelek, 6,6 milliárd forinttal a fogyasztási hitelek és 1 milliárd forinttal az egyéb hitelek állománya. Továbbra is fennáll a lakáscélú hitelek növekedési túlsúlya, a hiteltípus részaránya december végén meghaladta a teljes háztartásnak nyújtott hitelállomány 64,5%-át.

11. ábra: A háztartásoknak nyújtott hitelek alakulása

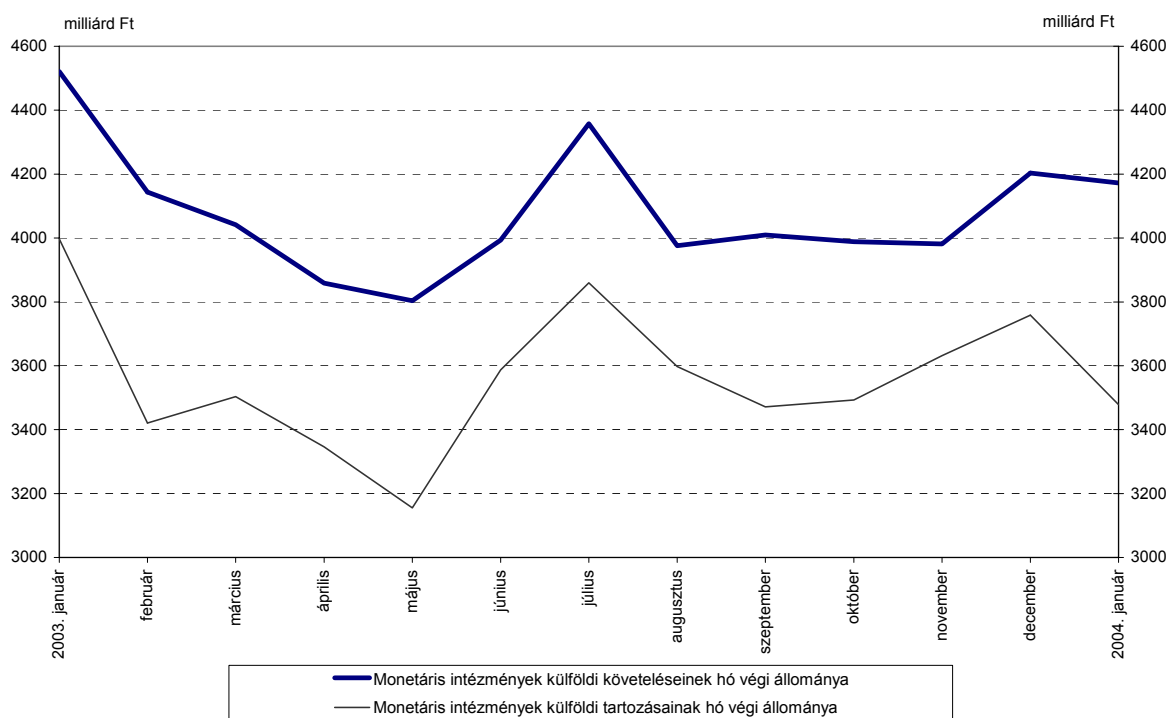


A monetáris intézmények külfölddel szembeni nettó pozíciója 256 milliárd forinttal javult januárban, a külföldi követelésállomány 32,7 milliárd forinttal, a külföldi tartozások állománya 288,7 milliárd forinttal csökkent.

A jegybank külfölddel szembeni követeléseinek összértéke 54 milliárd forinttal nőtt, külfölddel szembeni tartozásai pedig 197,8 milliárd forinttal csökkentek. Nettó külföldi pozíciója így 251,9 milliárd forinttal javult.

Az egyéb monetáris intézmények külfölddel szembeni nettó pozíciója 4,1 milliárd forinttal javult, a külföldi követelés állomány 86,7 milliárd forintos, és a külföldi kötelezettség állomány 90,8 milliárd forintos csökkenése révén.

12. ábra: A külföldi követelések és tartozások állománya



A közleményhez felhasznált alapadatok az MNB Internetes honlapján http://www.mnb.hu/dokumentumok/0708_monstatpubl_hu.xls.xls elérési útvonalon megtalálhatóak.

MAGYAR NEMZETI BANK
STATISZTIKAI FŐOSZTÁLY