

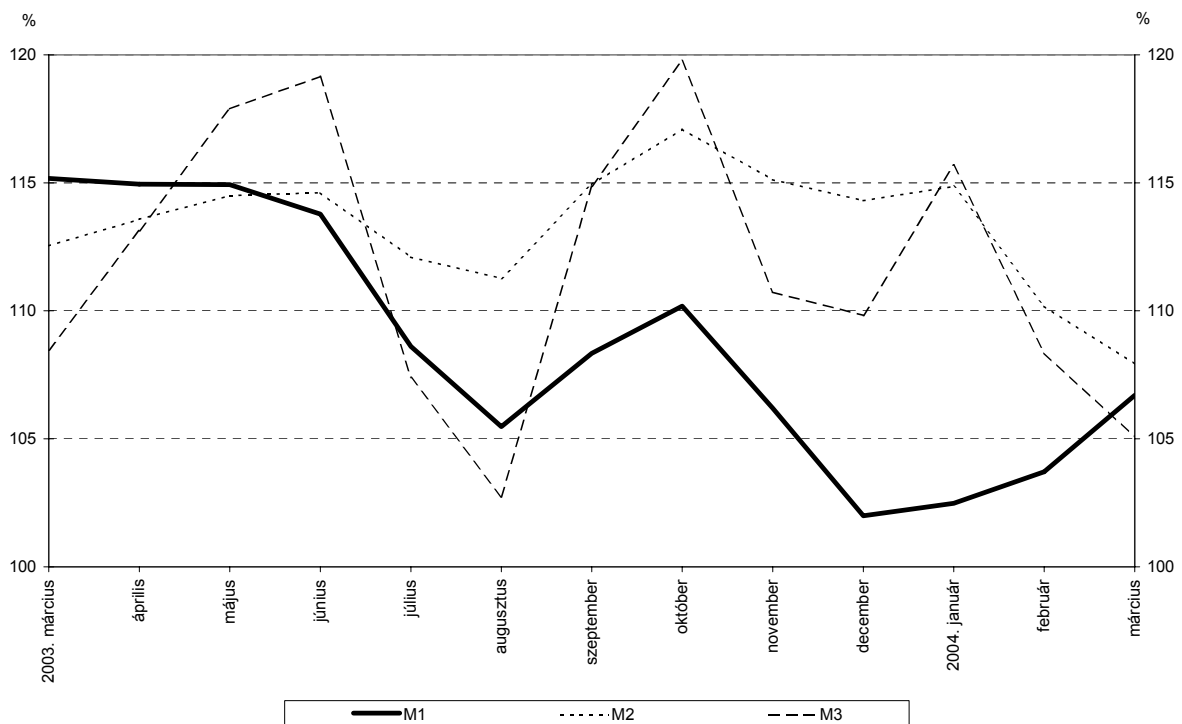
KÖZLEMÉNY

A monetáris pénzügyi intézmények mérlegeinek alakulásáról a 2004. márciusi adatok alapján

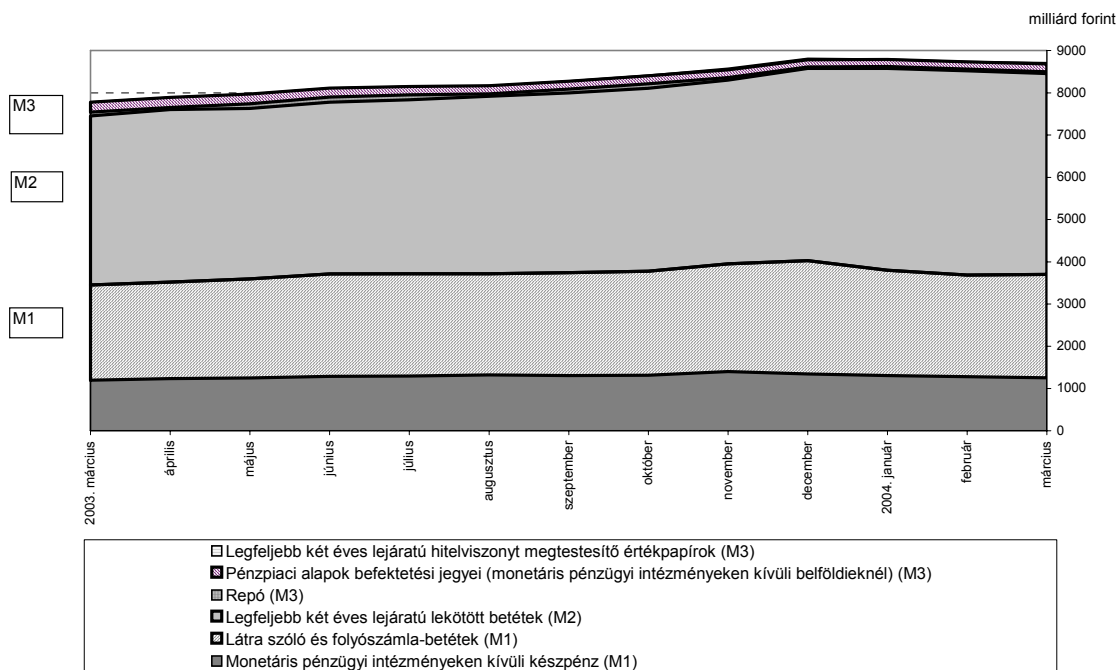
2004 márciusban a **monetáris bázis**, 45,7 milliárd forinttal, 1799,1 milliárd forintra csökkent. A forgalomban lévő készpénz havi átlagállománya 32 milliárd forinttal 1362,6 milliárd forintra, az egyéb monetáris pénzügyi intézmények bankszámlabetéteinek átlagos állománya 2,4 milliárd forinttal 435 milliárd forintra, az egyéb monetáris pénzügyi intézmények egynapos betéteinek átlagállománya pedig 11,3 milliárd forinttal 1,5 milliárd forintra mérséklődött. A **monetáris bázis (M0)** trendadatokból számolt évesített rövidbázisú növekedési indexe márciusban 105,2% volt.

Az **M1** monetáris aggregátum növekedési üteme márciusban 3 százalékponttal gyorsult, az M1 trendadatokból számolt évesített rövidbázisú növekedési indexe 106,7% volt. Az **M2** aggregátum növekedési üteme 2,3 százalékponttal lassult ebben a hónapban, az évesített rövidbázisú növekedési index 107,9% volt. Az **M3** monetáris aggregátum évesített rövidbázisú növekedési indexe 105,1%-ra változott, a növekedési ütem 3,3 százalékpontos lassulása mellett.

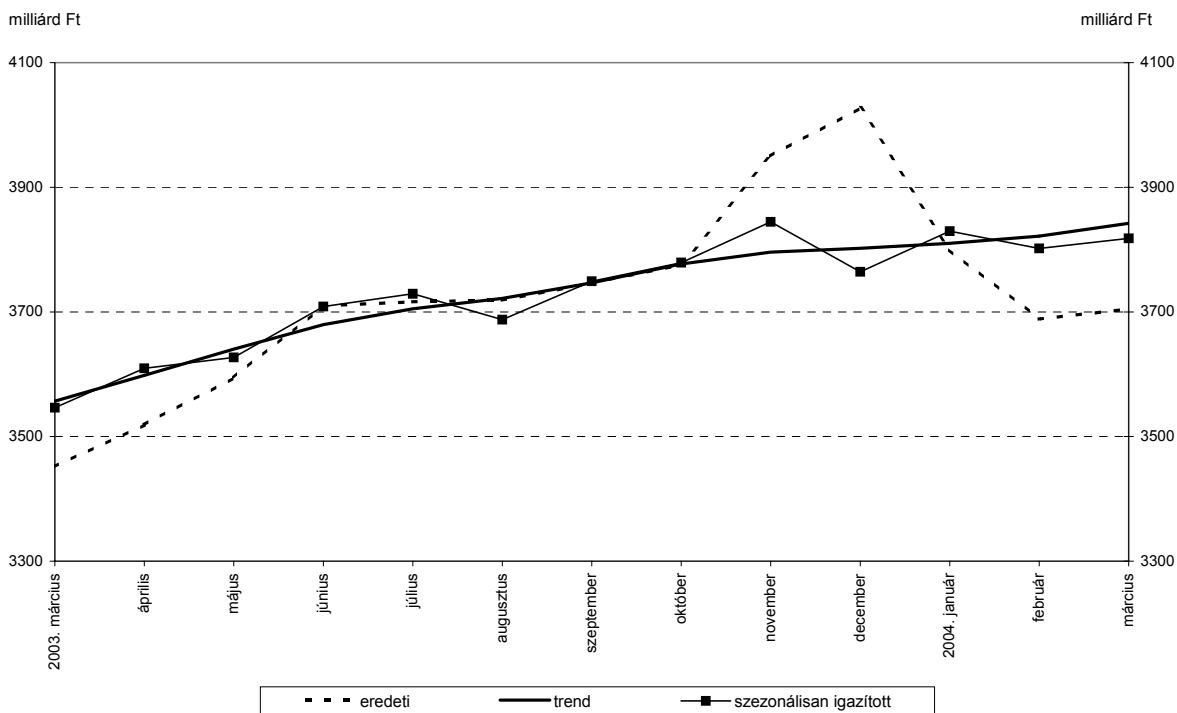
1. ábra: A monetáris aggregátumok évesített rövidbázisú növekedési indexei



2. ábra: A pénzmennyiségi mutatószámok állományainak alakulása

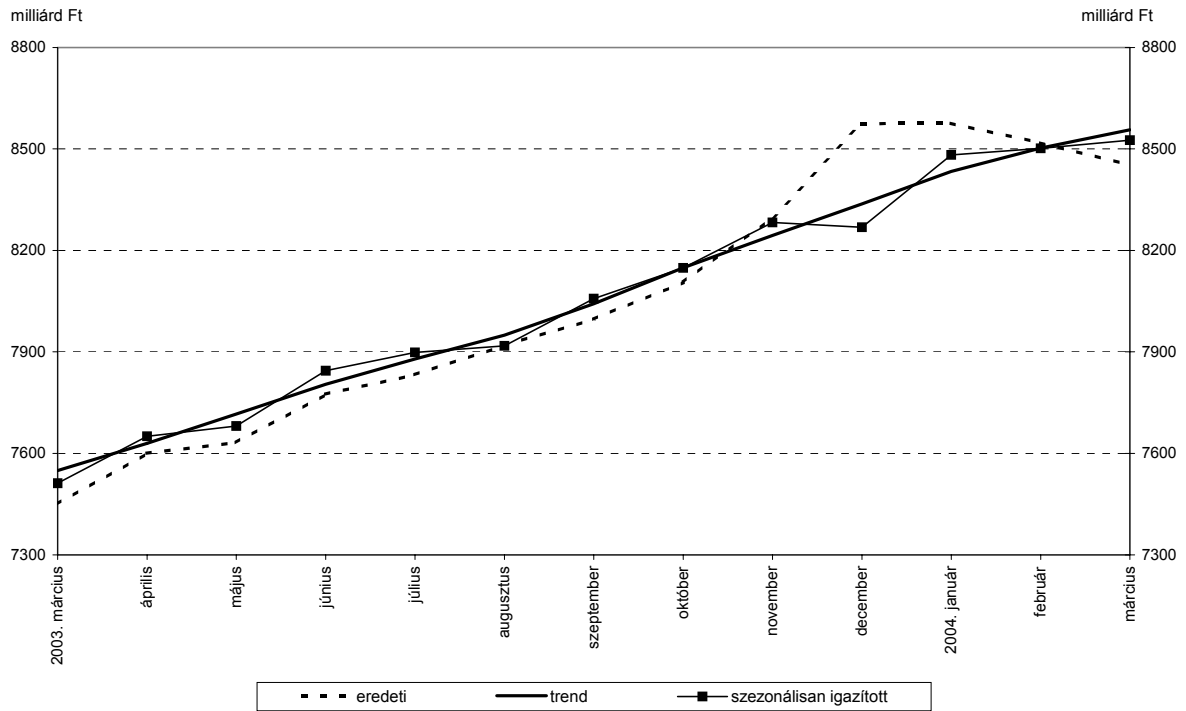


3. ábra: Az M1 állományának alakulása



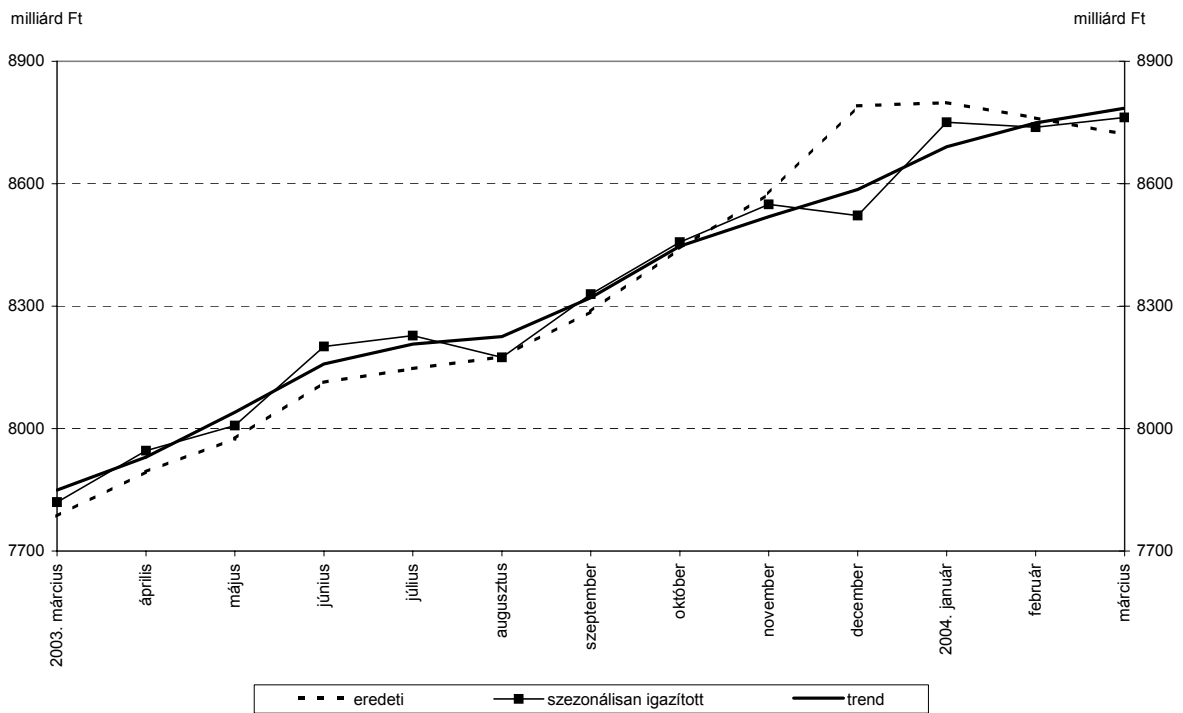
A trendadatok nem tartalmazzák a szezónálisan igazítás során azonosított egyedi hatásokhoz tartozó kiugró értékeket.

4. ábra: Az M2 állományának alakulása



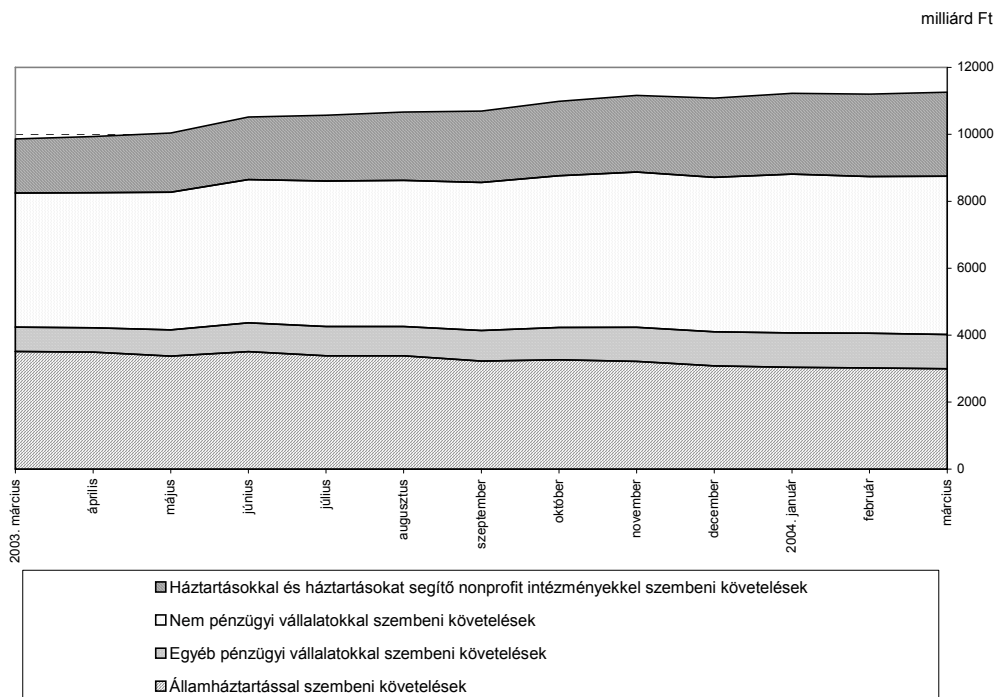
A trendadatok nem tartalmazzák a szezonális igazítás során azonosított egyedi hatásokhoz tartozó kiugró értékeket.

5. ábra: Az M3 állományának alakulása



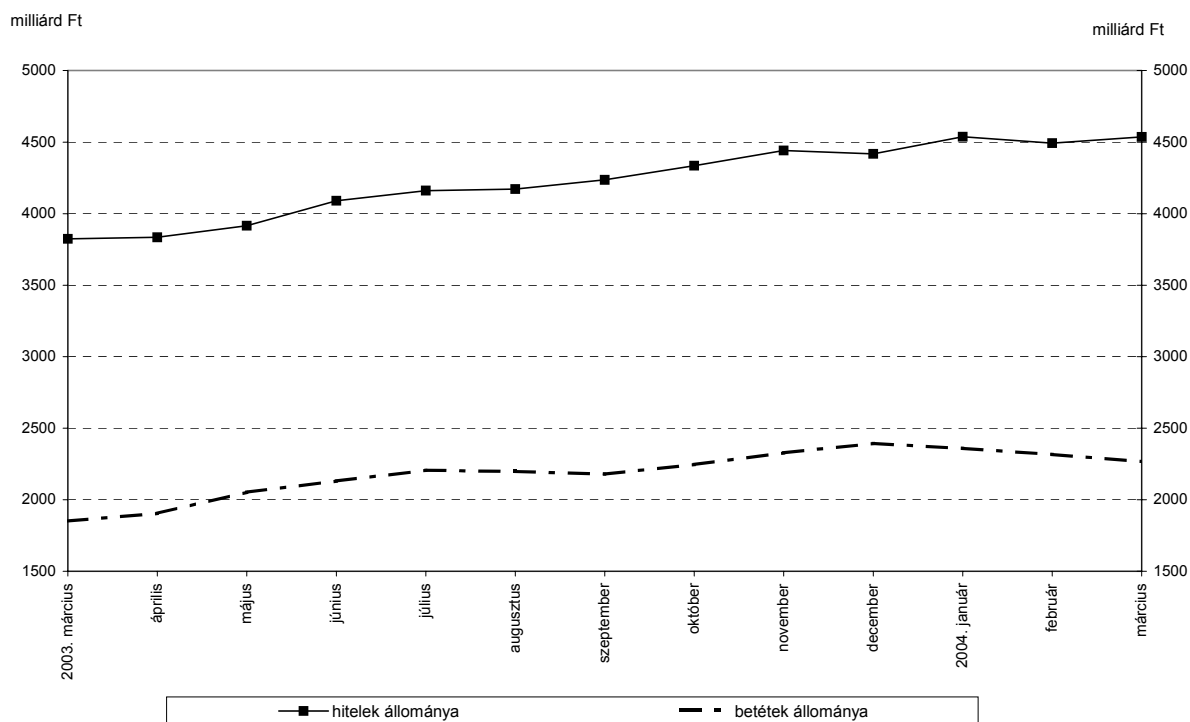
A trendadatok nem tartalmazzák a szezonális igazítás során azonosított egyedi hatásokhoz tartozó kiugró értékeket.

6. ábra: A belföldi követelések állományának alakulása



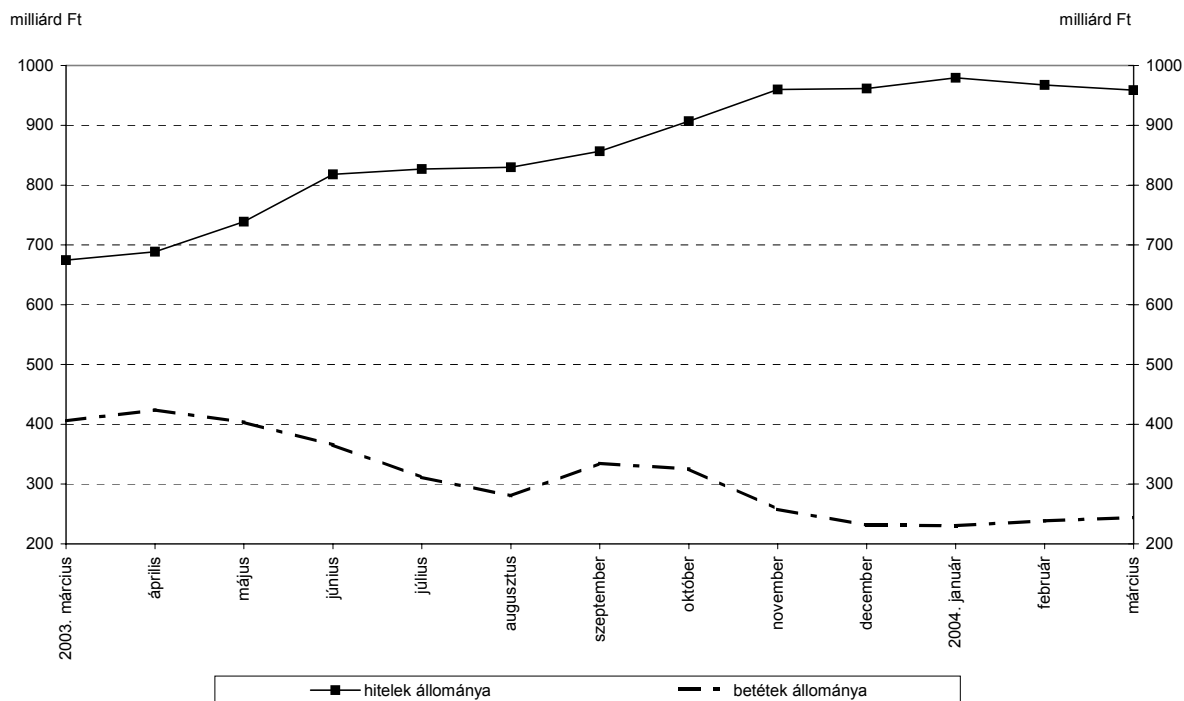
A **nem pénzügyi vállalatok** hitelállománya 43,2 milliárd forinttal nőtt március végére. Az éven belüli hitelek állománya 10,5 milliárd forinttal emelkedett. Az éven túli hitelek állományának 32,7 milliárd forintos emelkedése a hosszú de legfeljebb 5 éves hitelek 48,2 milliárd forintos növekedése és az 5 évnél hosszabb lejáratú hitelek 15,4 milliárd forintos csökkenése mellett következett be. A szektor monetáris pénzügyi intézményeknél elhelyezett betétállománya 50,4 milliárd forinttal csökkent. A változás a látra szóló és folyószámla betétek 7,1 milliárd forintos mérséklődésének, valamint a lekötött betétek 42,9 milliárd forintos csökkenésének együttes eredménye.

7. ábra: A nem pénzügyi vállalatok hiteleinek és betéteinek alakulása



Az **egyéb pénzügyi vállalatok** hitelállománya 8,5 milliárd forinttal csökkent a hónap során. Betétállományuk 5,7 milliárd forinttal nőtt, a biztosítók és nyugdíjpénztárak által elhelyezett betétek 2,8 milliárd forintos mérséklődését, az egyéb pénzügyi közvetítők és kiegészítő pénzügyi tevékenységet végzők által elhelyezett betétek 8,5 milliárd forintos emelkedése ellensúlyozott.

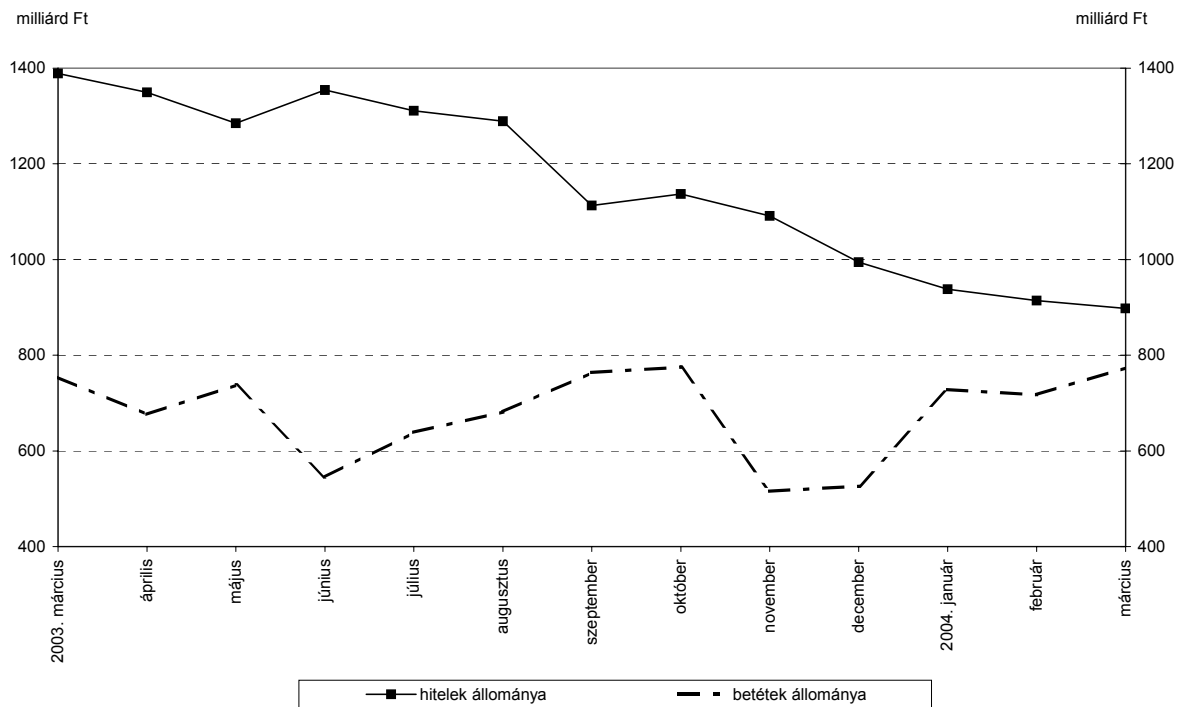
8. ábra: Az egyéb pénzügyi vállalatok hiteleinek és betéteinek alakulása



A monetáris pénzügyi intézmények által az **államháztartásnak** nyújtott hitelek állománya 16,5 milliárd forinttal csökkent március végére. Ezen belül 9,2 milliárd forinttal mérséklődött a központi kormányzatnak nyújtott hitelállomány és 7,3 milliárd forinttal csökkent a helyi önkormányzatok részére nyújtott hitelek állománya.

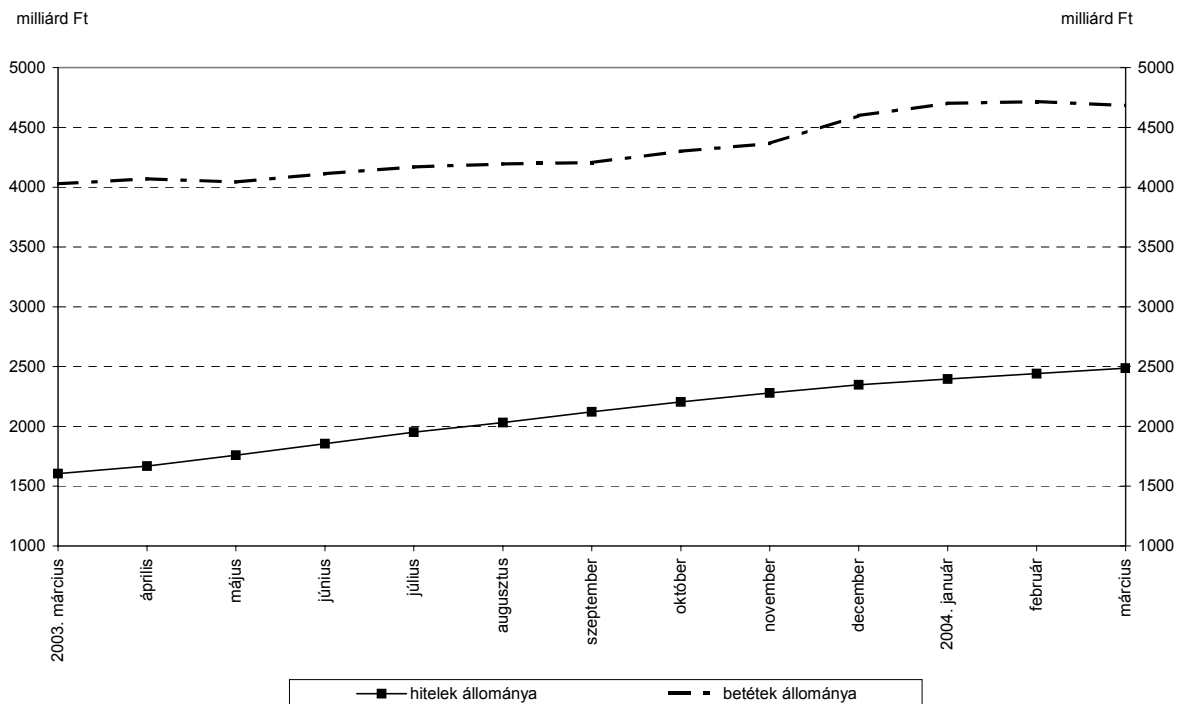
Az államháztartás által elhelyezett betétek állománya 56,6 milliárd forinttal nőtt. A növekményből a helyi önkormányzatok betétállományának változása 49,7 milliárd forintot, a központi kormányzat által elhelyezett betétek állománya 6,9 milliárd forintot tett ki.

9. ábra: Az államháztartás hiteleinek és betéeteinek alakulása



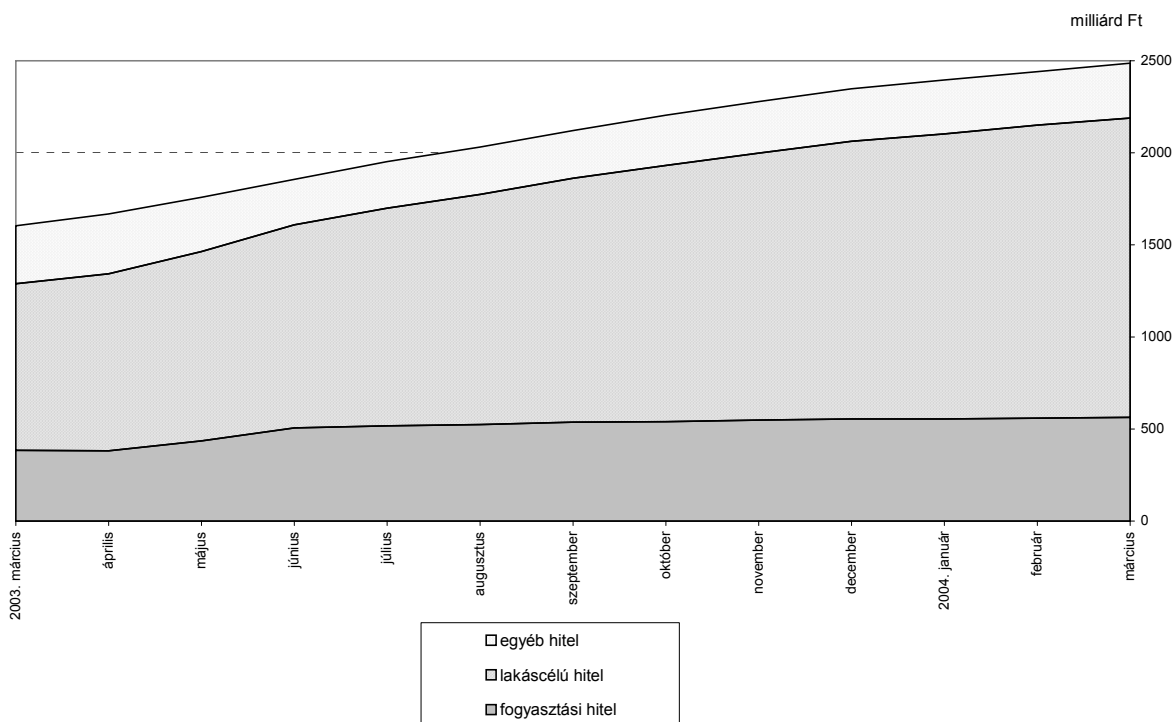
Március végére 46,2 milliárd forinttal bővült a monetáris pénzügyi intézmények által a **háztartásoknak** nyújtott hitelek állománya és 34,2 milliárd forinttal csökkent a háztartások által a monetáris pénzügyi intézményeknél elhelyezett betétek állománya.

10. ábra: A háztartások hiteleinek és betéeteinek alakulása



Márciusban a háztartási szektornak nyújtott hitelek közül a lakáscélú hitelek állománya 33,9 milliárd forinttal, a fogyasztási hiteleké 4,4 milliárd forinttal, míg az egyéb hitelek állománya 7,9 milliárd forinttal emelkedett. A lakáscélú hitelek növekedési túlsúlya ebben a hónapban is megmaradt, 65,4% volt a hiteltípus március végi részaránya.

11. ábra: A háztartásoknak nyújtott hitelek alakulása

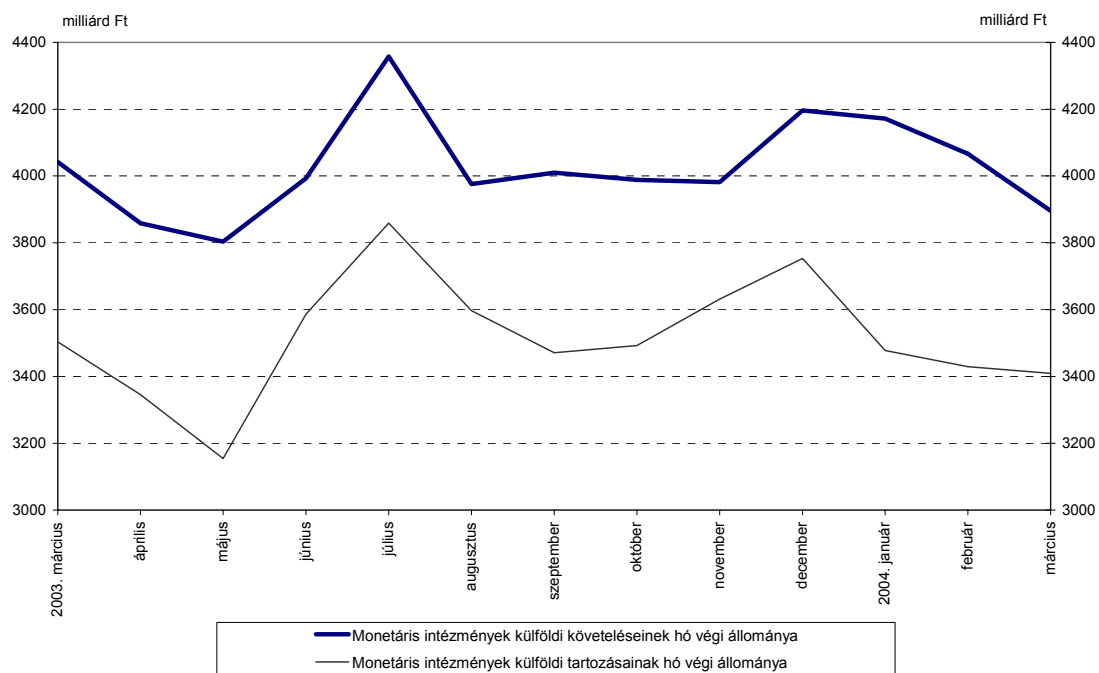


A **monetáris pénzügyi intézmények külfölddel szembeni** nettó követeléseinek állománya a külföldi követelésállomány 170,4 milliárd forintos és a külföldi tartozásállomány 20,1 milliárd forintos csökkenésének eredményeként 150,3 milliárd forinttal csökkent a hónap során.

A **jegybank külfölddel szembeni** követeléseinek 201,5 milliárd forintos, a külföldi kötelezettségeinek 68,4 milliárd forintos csökkenése mellett, a nettó külföldi követelések állománya 133,1 milliárd forinttal csökkent.

Az **egyéb monetáris pénzügyi intézmények külfölddel szembeni** nettó követelése 17,2 milliárd forinttal szintén csökkentek, a változás a külfölddel szembeni követelések 31,1 milliárd forintos növekedéséből és a külföldi kötelezettségek 48,3 milliárd forintos növekedéséből adódik.

12. ábra: A külföldi követelések és tartozások állománya



A közleménybe felhasznált alapadatok az MNB Internetes honlapján http://www.mnb.hu/dokumentumok/0708_monstatpubl_hu.xls.xls elérési útvonalon megtalálhatóak.

Budapest, 2004. április 26.

MAGYAR NEMZETI BANK
STATISZTIKAI FŐOSZTÁLY