

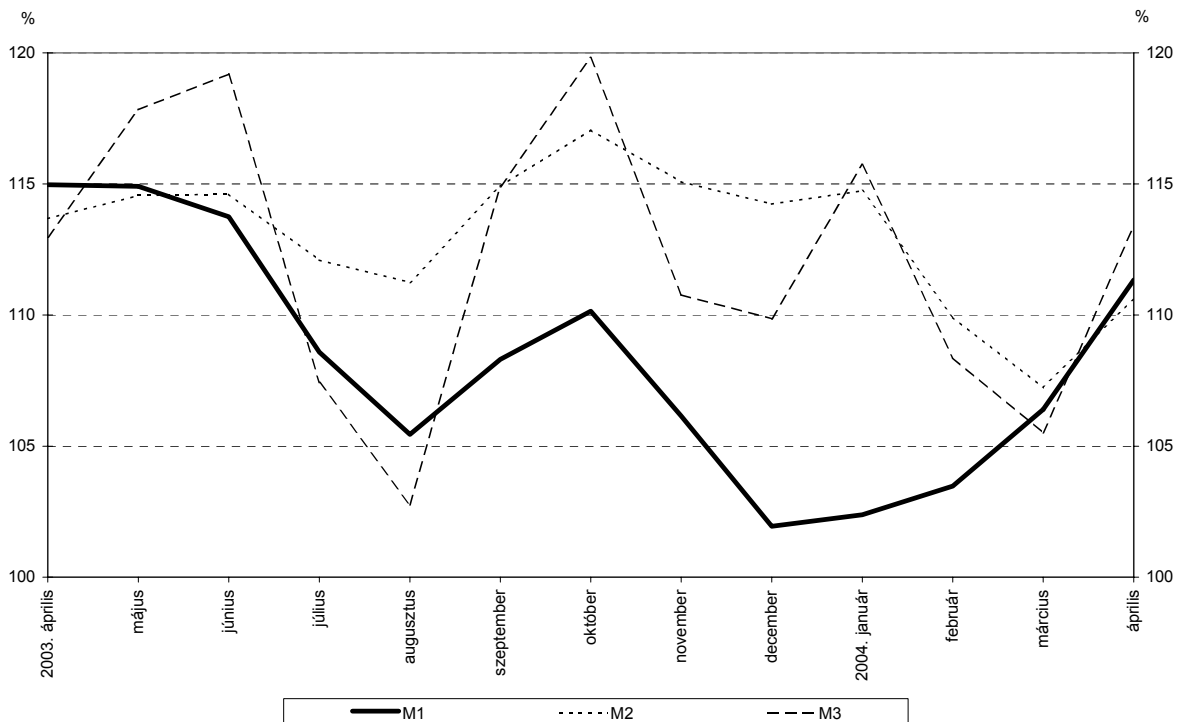
KÖZLEMÉNY

A monetáris pénzügyi intézmények mérlegeinek alakulásáról a 2004. áprilisi adatok alapján

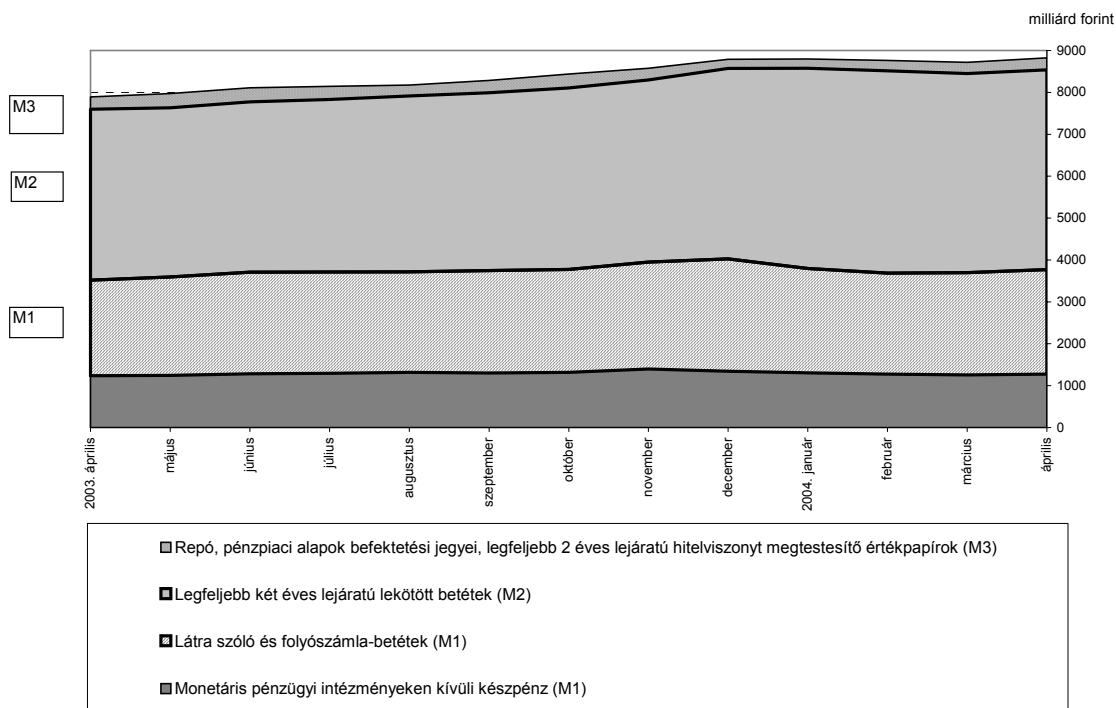
2004 áprilisban a **monetáris bázis**, 18 milliárd forinttal, 1817,1 milliárd forintra nőtt. A forgalomban lévő készpénz havi átlagállománya 10,8 milliárd forinttal 1373,4 milliárd forintra, az egyéb monetáris pénzügyi intézmények bankszámlabetéteinek átlagos állománya 6,4 milliárd forinttal 441,4 milliárd forintra, az egyéb monetáris pénzügyi intézmények egynapos betéteinek átlagállománya pedig 0,8 milliárd forinttal 2,3 milliárd forintra emelkedett. A **monetáris bázis (M0)** trendadatokból számolt évesített rövidbázisú növekedési indexe áprilisban 106,3% volt.

Az **M1** monetáris aggregátum növekedési üteme 4,9 százalékponttal volt magasabb mint márciusban, az M1 trendadatokból számolt évesített rövidbázisú növekedési indexe 111,3% volt. Az **M2** aggregátum növekedési üteme 3,4 százalékponttal szintén növekedett ebben a hónapban, az évesített rövidbázisú növekedési index 110,6% volt. Az **M3** monetáris aggregátum évesített rövidbázisú növekedési indexe 113,4%-ra változott, a növekedési ütem 7,9 százalékpontos emelkedése mellett.

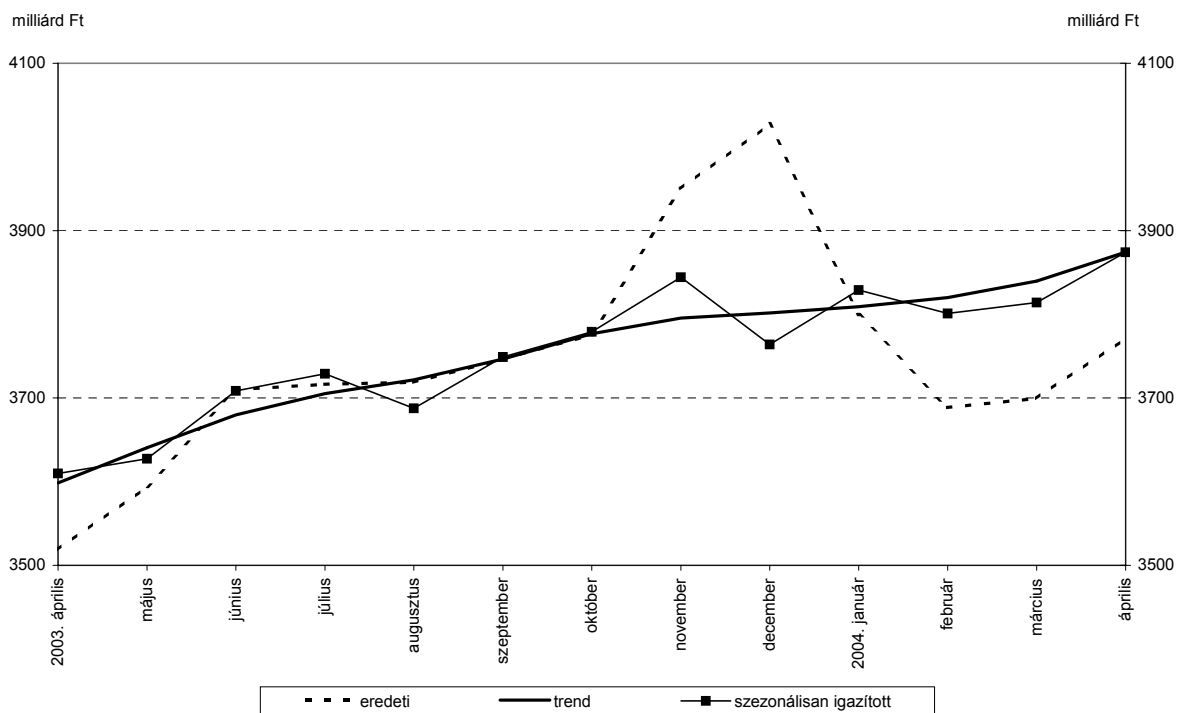
1. ábra: A monetáris aggregátumok évesített rövidbázisú növekedési indexei



2. ábra: A pénzmennyiségi mutatószámok állományainak alakulása

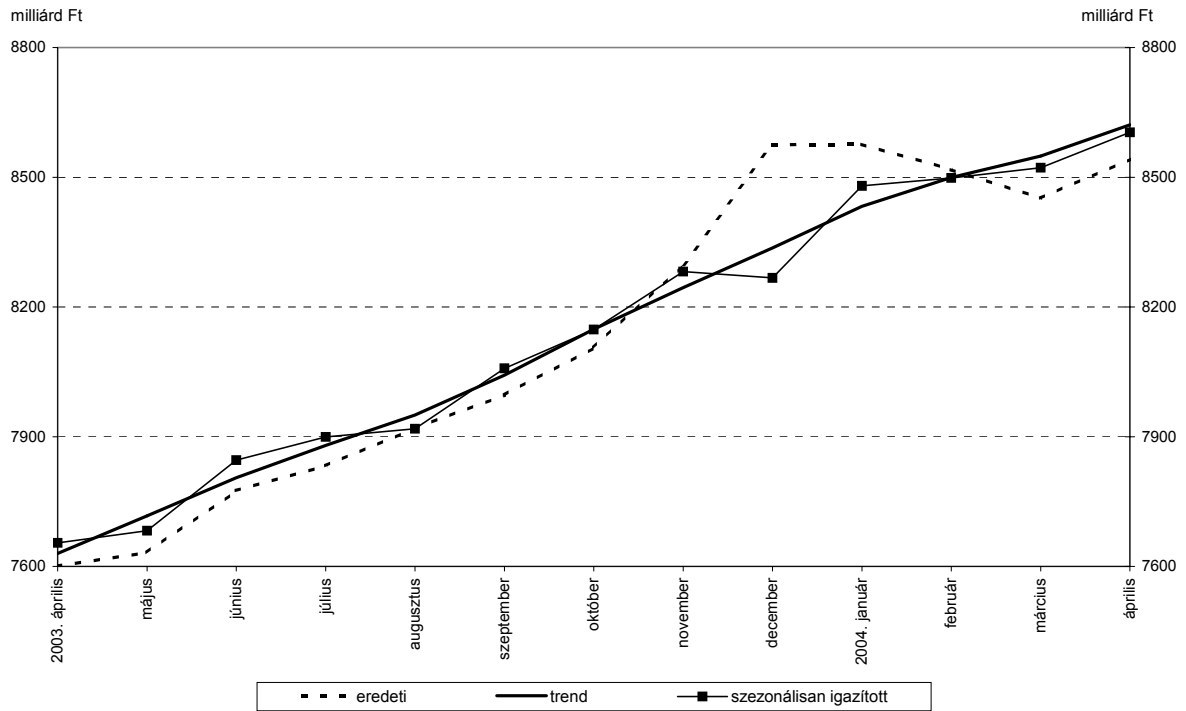


3. ábra: Az M1 állományának alakulása



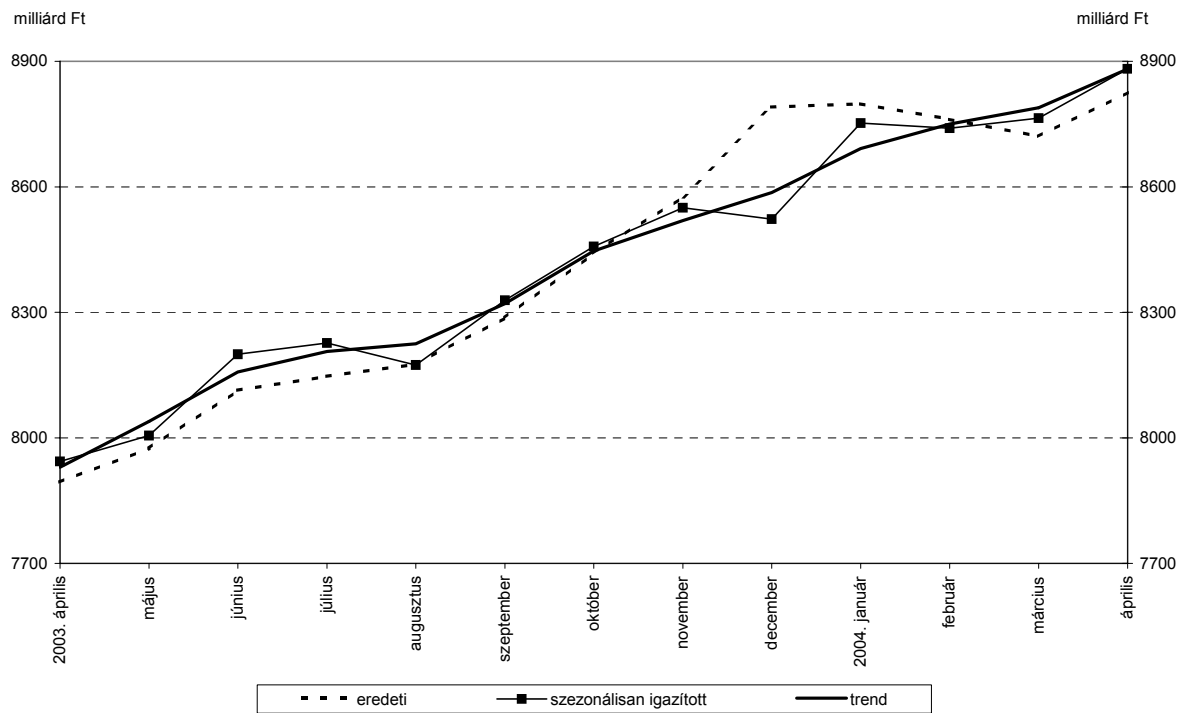
A trendadatok nem tartalmazzák a szezonális igazítás során azonosított egyedi hatásokhoz tartozó kiugró értékeket.

4. ábra: Az M2 állományának alakulása



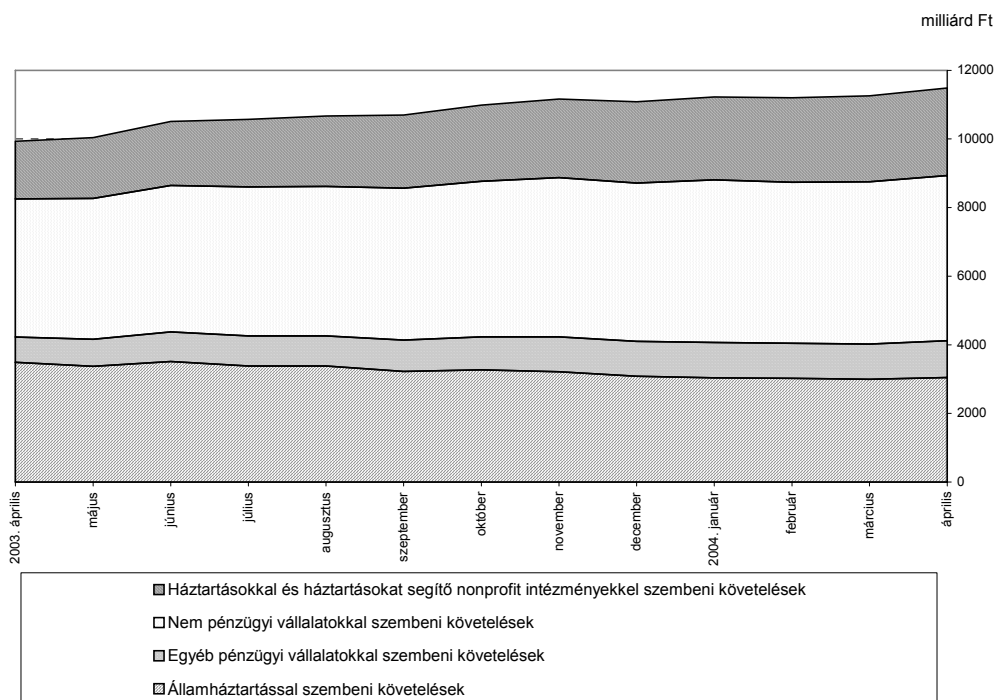
A trendadatok nem tartalmazzák a szezonális igazítás során azonosított egyedi hatásokhoz tartozó kiugró értékeket.

5. ábra: Az M3 állományának alakulása



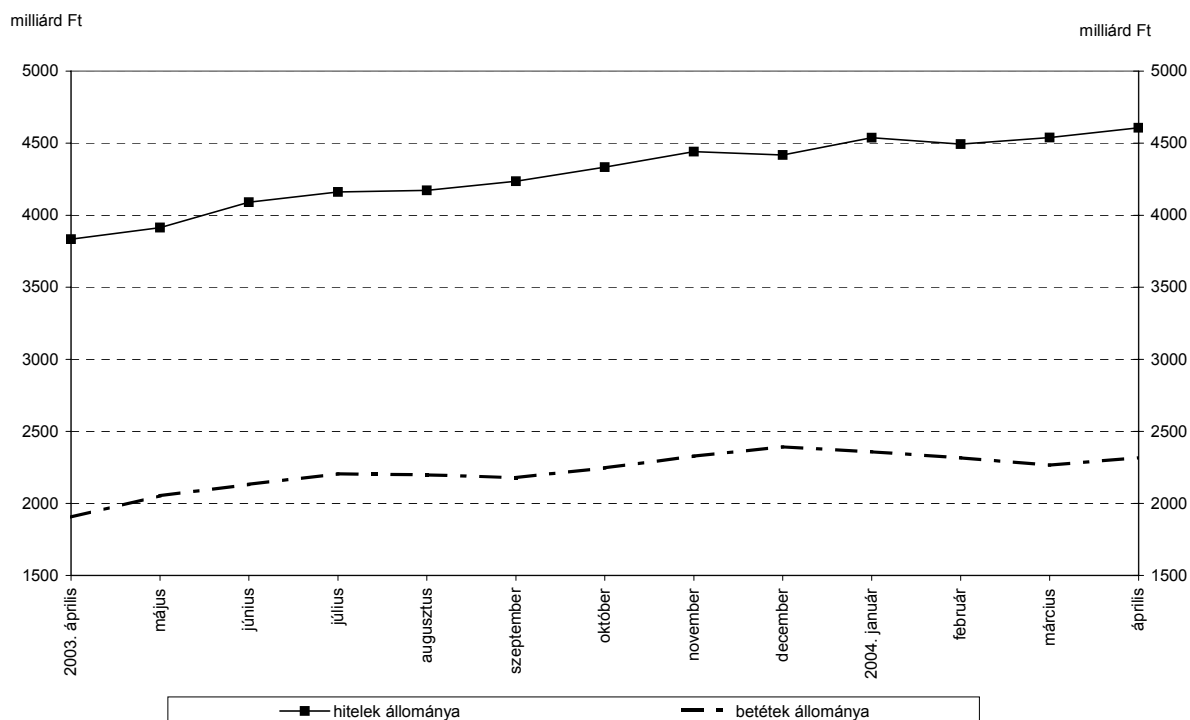
A trendadatok nem tartalmazzák a szezonális igazítás során azonosított egyedi hatásokhoz tartozó kiugró értékeket.

6. ábra: A belföldi követelések állományának alakulása



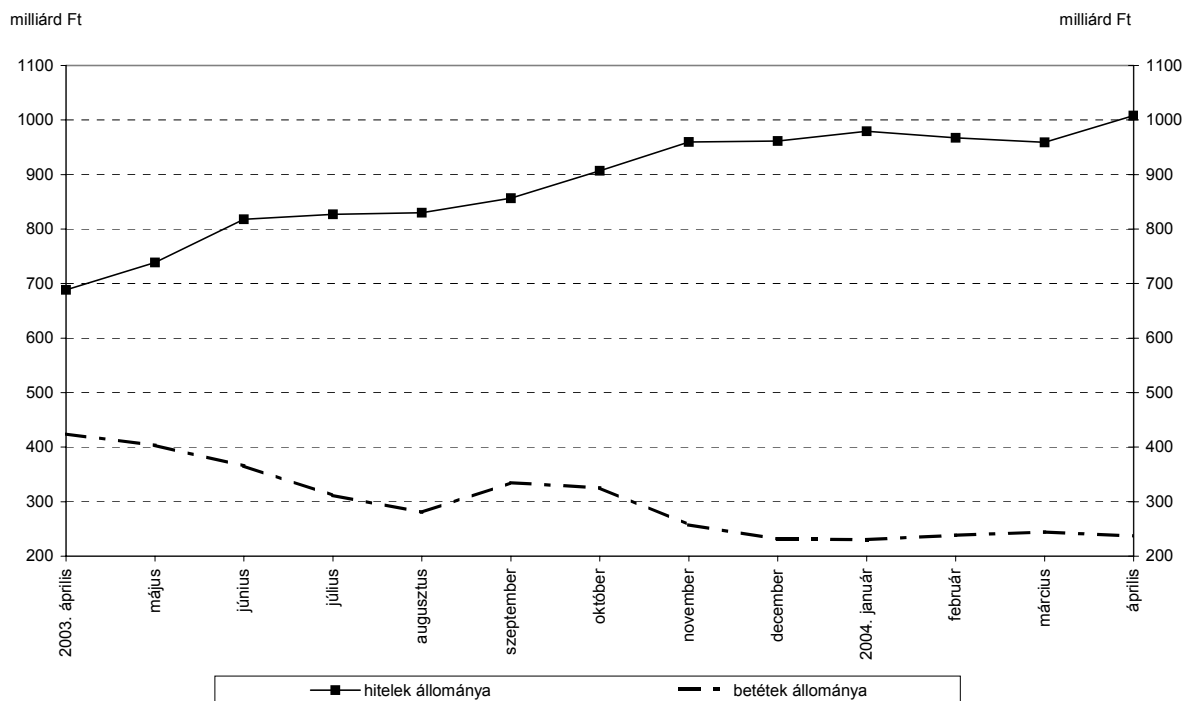
A **nem pénzügyi vállalatok** hitelállománya 68,2 milliárd forinttal nőtt áprilisban. Az éven belüli hitelek állománya 14,7 milliárd forinttal csökkent. Az éven túli hitelek állományának 82,9 milliárd forintos emelkedése a hosszú de legfeljebb 5 éves hitelek 79,3 milliárd forintos, és az 5 évnél hosszabb lejáratú hitelek 3,6 milliárd forintos növekedése mellett következett be. A szektor monetáris pénzügyi intézményeknél elhelyezett betétállománya 50,8 milliárd forinttal nőtt. A változás a látra szóló és folyószámla betétállomány 58 milliárd forintos növekedésének, valamint a lekötött betétek 3,3 milliárd forintos, a repóügyletekből származó kötelezettségek 3,9 milliárd forintos csökkenésének együttes eredménye.

7. ábra: A nem pénzügyi vállalatok hiteleinek és betéteinek alakulása



Az **egyéb pénzügyi vállalatok** hitelállománya 49,4 milliárd forinttal nőtt a hónap során. Betétállományuk 7 milliárd forinttal csökkent, a biztosítók és nyugdíjpénztárak által elhelyezett betétek 9,6 milliárd forintos csökkenése, az egyéb pénzügyi közvetítők és kiegészítő pénzügyi tevékenységet végzők által elhelyezett betétek 2,6 milliárd forintos emelkedése mellett.

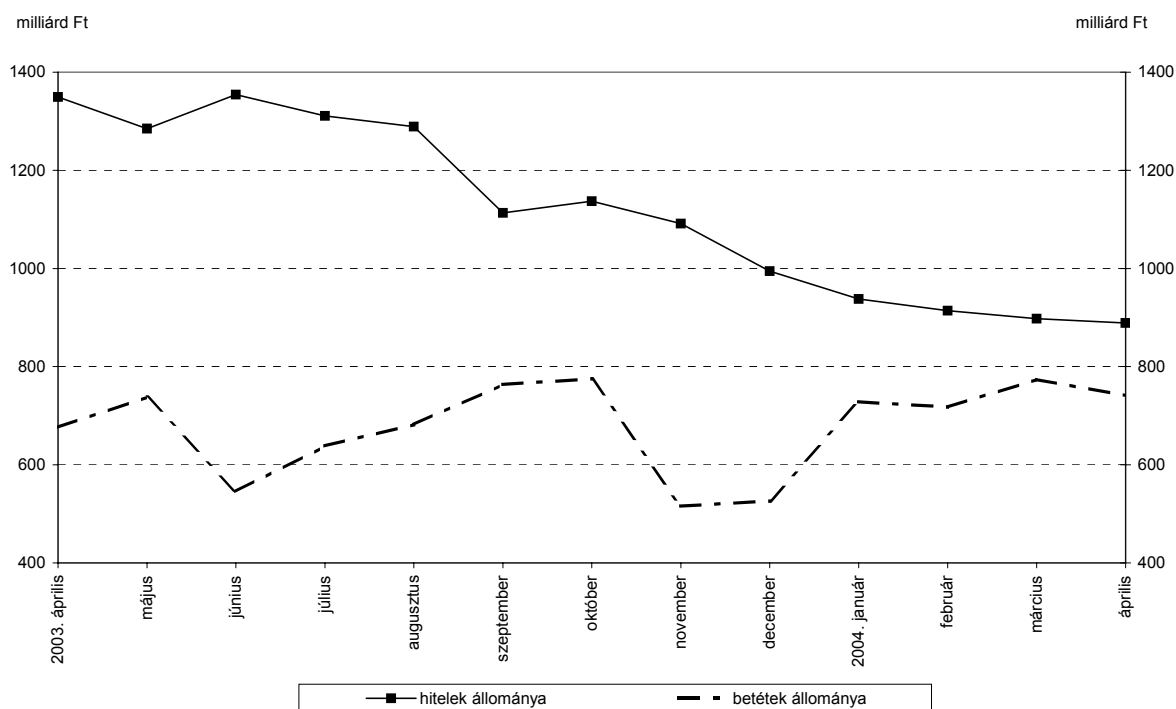
8. ábra: Az egyéb pénzügyi vállalatok hiteleinek és betéteinek alakulása



A monetáris pénzügyi intézmények által az **államháztartás**nak nyújtott hitelek állománya 8,6 milliárd forinttal csökkent április végére. Ezen belül 10,7 milliárd forinttal mérséklődött a központi kormányzatnak nyújtott hitelállomány és 2,1 milliárd forinttal nőtt a helyi önkormányzatok részére nyújtott hitelek állománya.

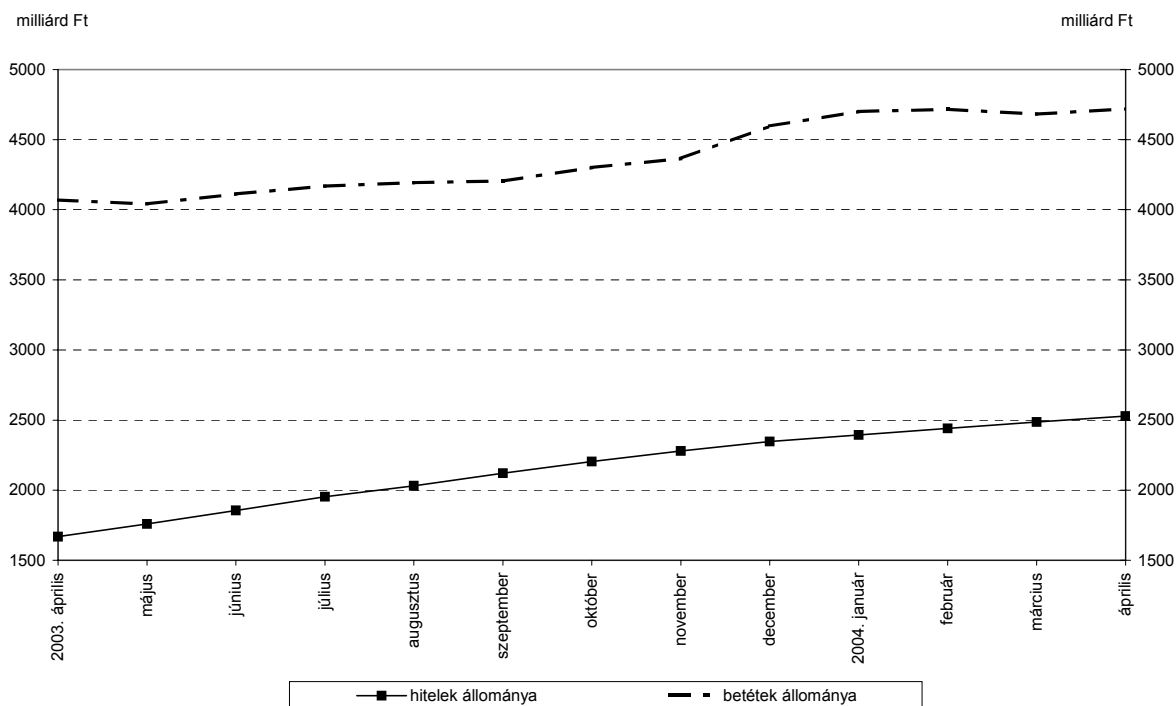
Az államháztartás által elhelyezett betétek állománya 33,2 milliárd forinttal csökkent. A csökkenés jelentős része, 28 milliárd forint a helyi önkormányzatok betétállományának mérséklődéséből adódott, a központi kormányzat által elhelyezett betétek állománya 5,2 milliárd forinttal csökkent.

9. ábra: Az államháztartás hiteleinek és betéeteinek alakulása



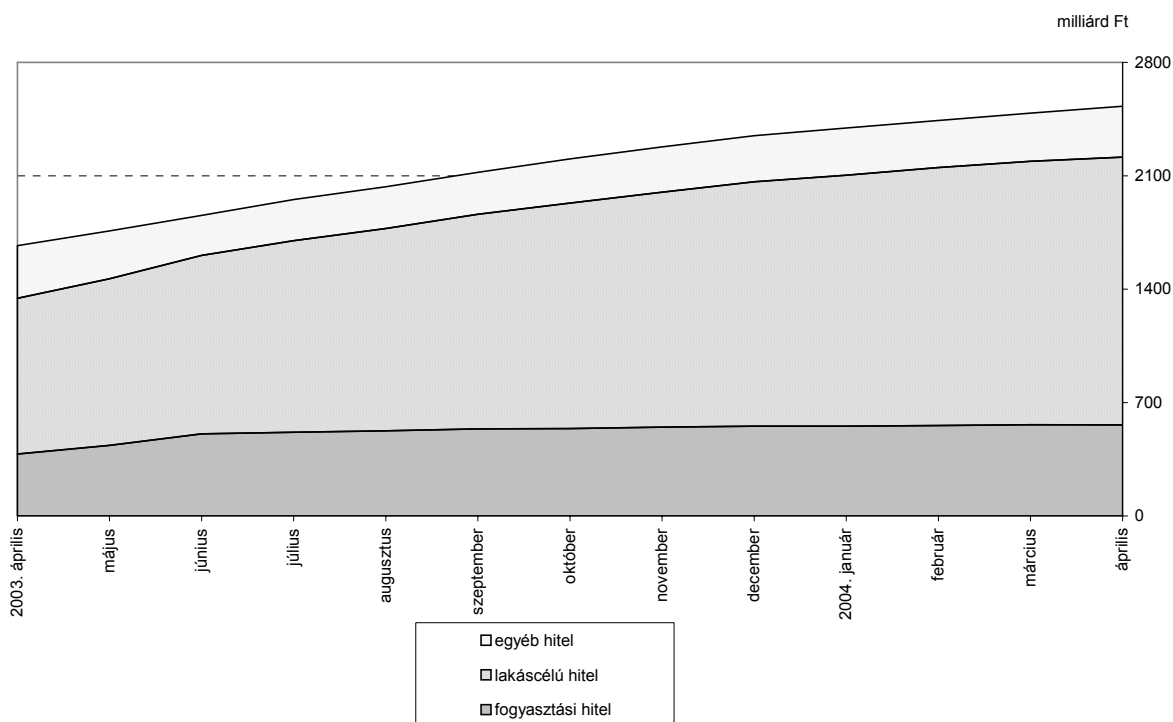
Áprilisban 42 milliárd forinttal nőtt a monetáris pénzügyi intézmények által a **háztartásoknak** nyújtott hitelek állománya és 36,7 milliárd forinttal bővült a háztartások által a monetáris pénzügyi intézményeknél elhelyezett betétek állománya.

10. ábra: A háztartások hiteleinek és betéeteinek alakulása



A háztartási szektornak nyújtott hitelek közül a lakáscélú hitelek állománya 27,3 milliárd forinttal, az egyéb hitelek állománya 15,4 milliárd forinttal emelkedett a fogyasztási célú hitelek 0,6 milliárd forintos csökkenése mellett. A lakáscélú hitelek növekedési túlsúlya ebben a hónapban is megmaradt: 65,4% volt e hiteltípus április végén megfigyelhető összes hitelhez képesti részaránya.

11. ábra: A háztartásoknak nyújtott hitelek alakulása

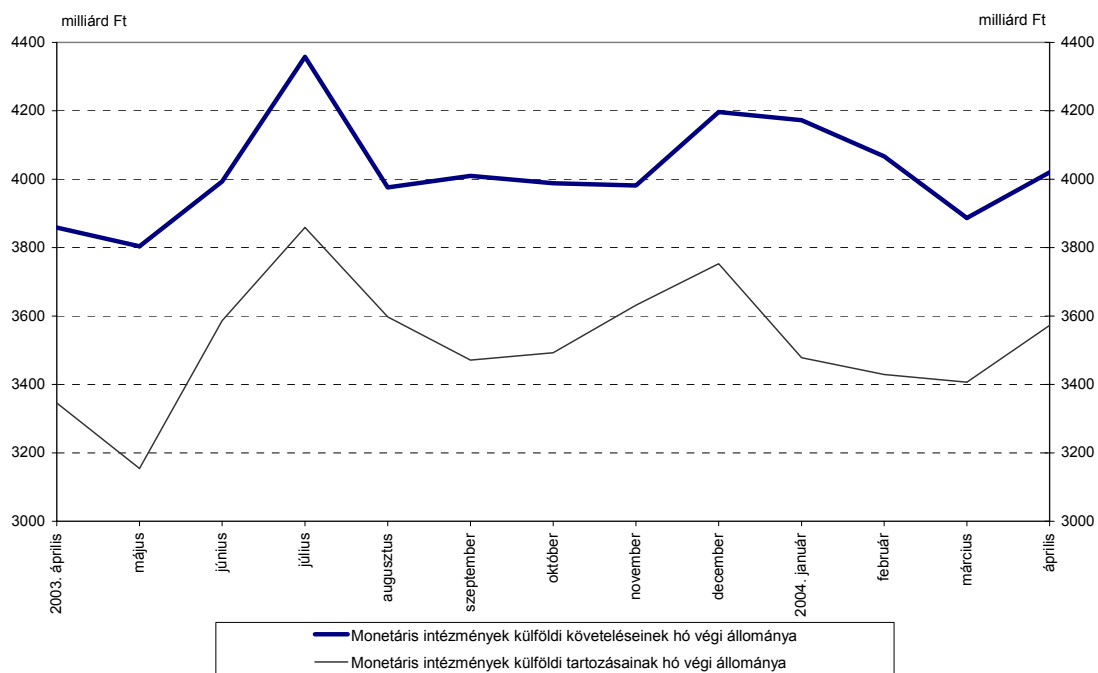


A **monetáris pénzügyi intézmények külfölddel szembeni** nettó követeléseinek állománya a külföldi követelésállomány 133,8 milliárd forintos és a külföldi tartozásállomány 166,1 milliárd forintos növekedésének eredményeként 32,3 milliárd forinttal csökkent a hónap során.

A **jegybank külfölddel szembeni** követeléseinek 25,1 milliárd forintos növekedése, a külföldi kötelezettségeinek 11,7 milliárd forintos csökkenése mellett, a nettó külföldi követelések állománya 36,8 milliárd forinttal nőtt.

Az **egyéb monetáris pénzügyi intézmények külfölddel szembeni** nettó követelése 69,1 milliárd forinttal csökkentek, a változás a külfölddel szembeni követelések 108,7 milliárd forintos, valamint a külföldi kötelezettségek 177,8 milliárd forintos növekedéséből adódott.

12. ábra: A külföldi követelések és tartozások állománya



A közleménybezz felhasznált alapadatok az MNB Internetes honlapján http://www.mnb.hu/dokumentumok/0708_monstatpubl_hu.xls.xls elérési útvonalon megtalálhatóak.

Budapest, 2004. május 25.

MAGYAR NEMZETI BANK
STATISZTIKAI FŐOSZTÁLY