

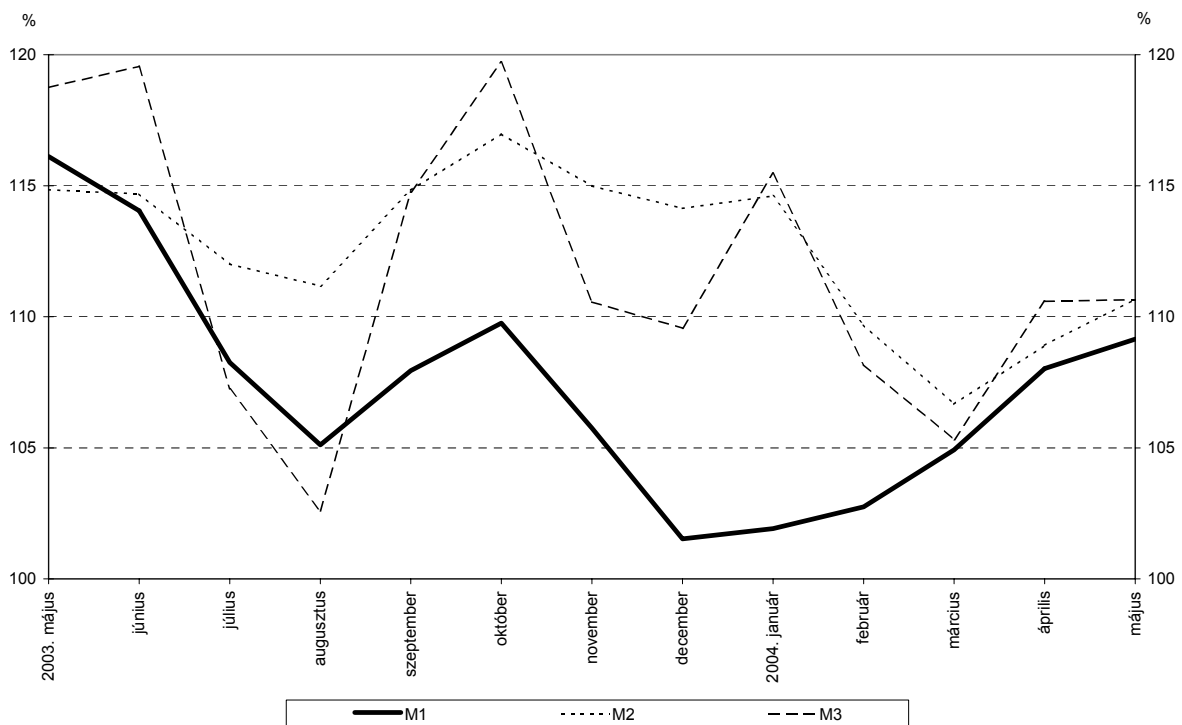
KÖZLEMÉNY

A monetáris pénzügyi intézmények mérlegeinek alakulásáról a 2004. májusi adatok alapján

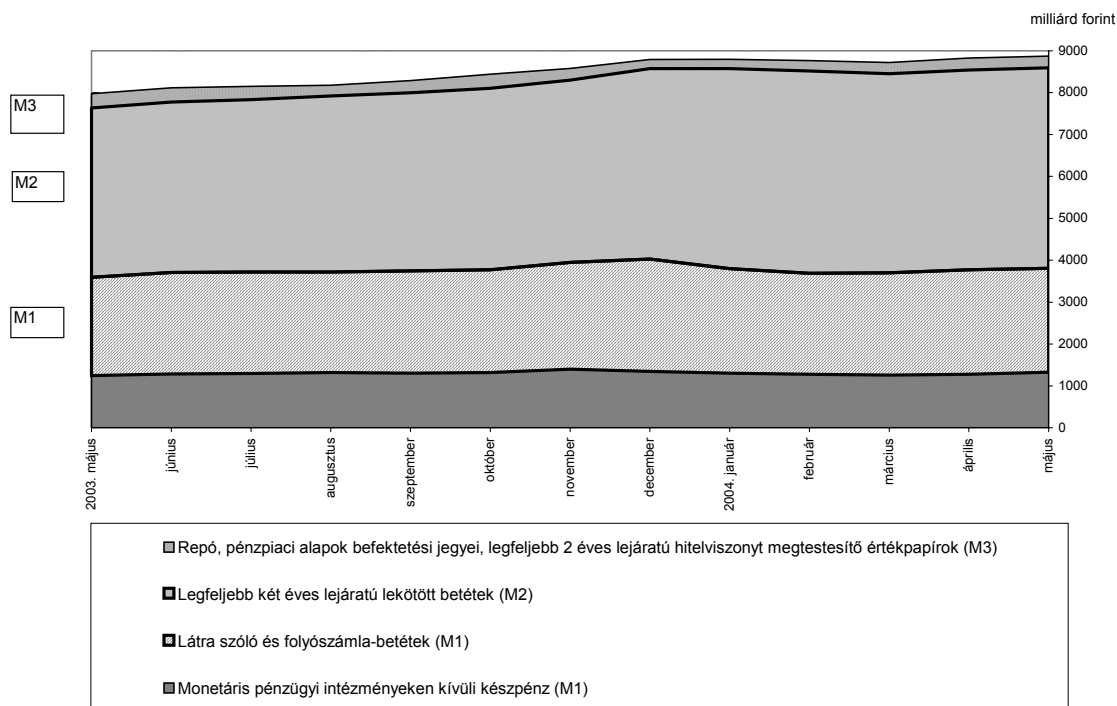
2004. májusában a **monetáris bázis**, 31 milliárd forintos növekedésével, 1848,1 milliárd forintra változott. A forgalomban lévő készpénz havi átlagállománya 36,1 milliárd forinttal 1409,5 milliárd forintra, az egyéb monetáris pénzügyi intézmények egynapos betéteinek átlagállománya 5,9 milliárd forinttal 8,2 milliárd forintra emelkedett, míg az egyéb monetáris pénzügyi intézmények bankszámlabetéteinek átlagos állománya, 11 milliárd forintos csökkenés eredményeként 430,4 milliárd forintra mozdult el. Ebben a hónapban 109,8% volt a **monetáris bázis (M0)** trendadatokból számolt évesített rövidbázisú növekedési indexe.

Az **M1** monetáris aggregátum trendadatokból számolt évesített rövidbázisú növekedési indexe 109,1% volt, a növekedési ütem 1,1 százalékpontos emelkedése következtében. Az **M2** aggregátum növekedési ütemének 1,8 százalékpontos növekedése mellett 110,7% volt az aggregátum évesített rövidbázisú növekedési indexe. Az **M3** monetáris aggregátum évesített rövidbázisú növekedési indexe, a növekedési ütem 0,1 százalékpontos emelkedése mellett, 110,7%-ra változott.

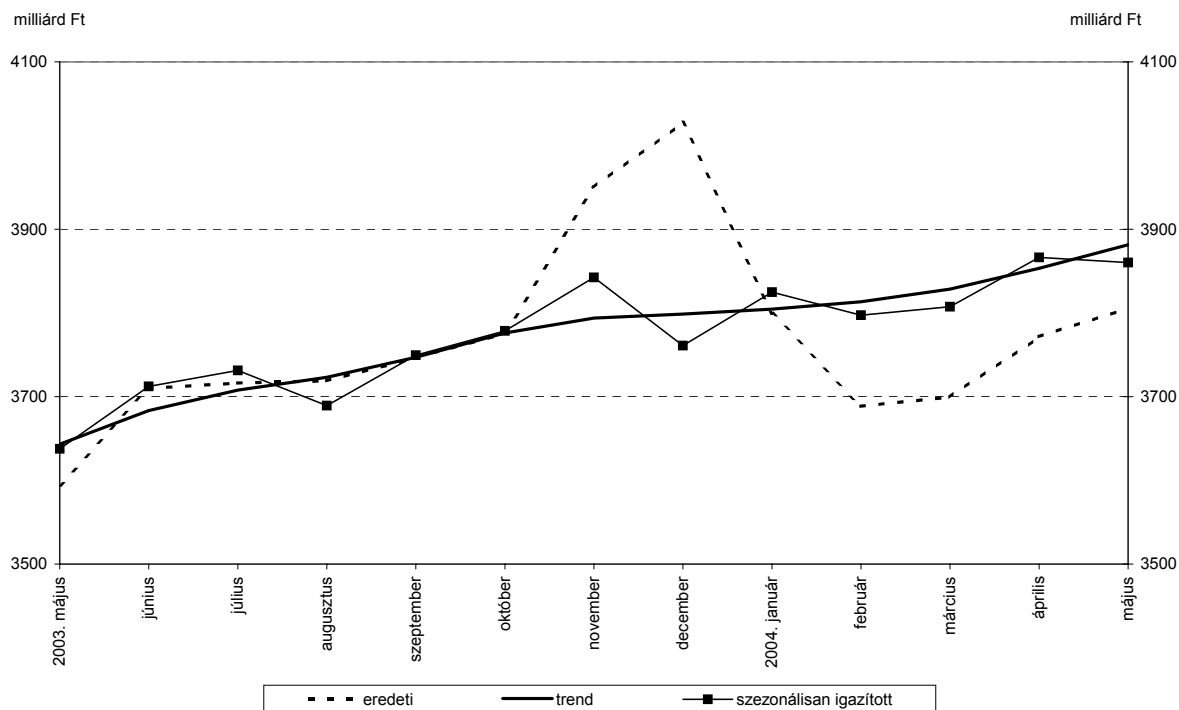
1. ábra: A monetáris aggregátumok évesített rövidbázisú növekedési indexei



2. ábra: A pénzmennyiségi mutatószámok állományainak alakulása

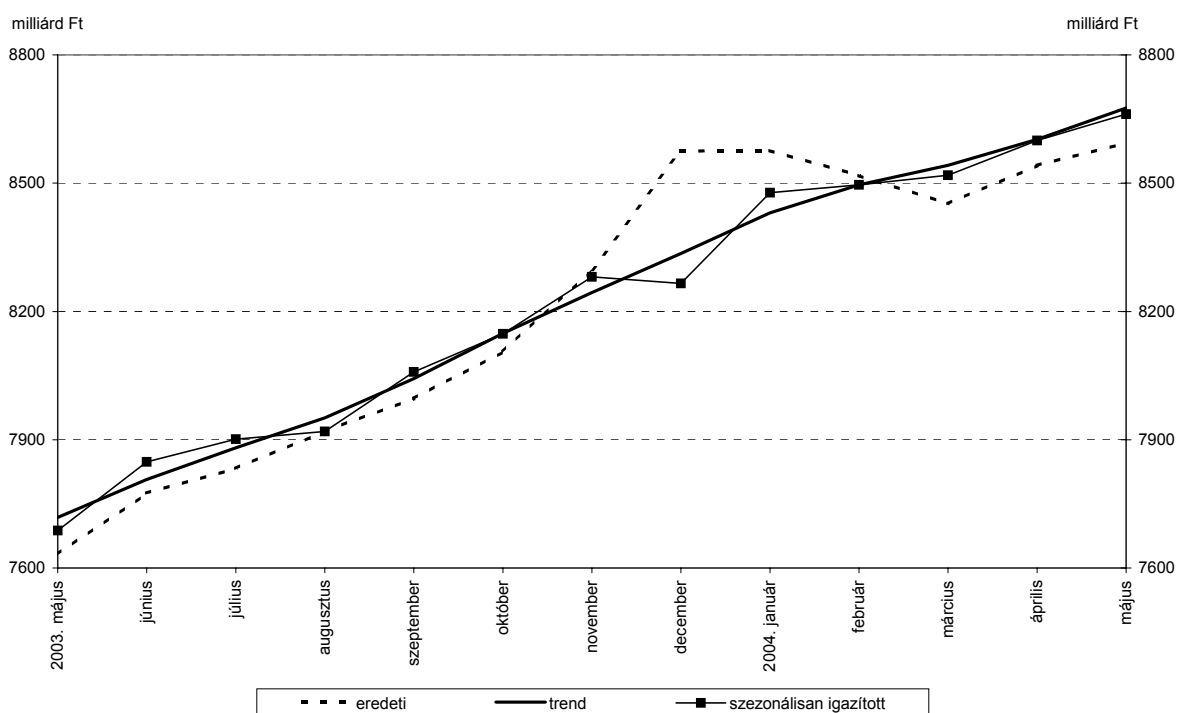


3. ábra: Az M1 állományának alakulása



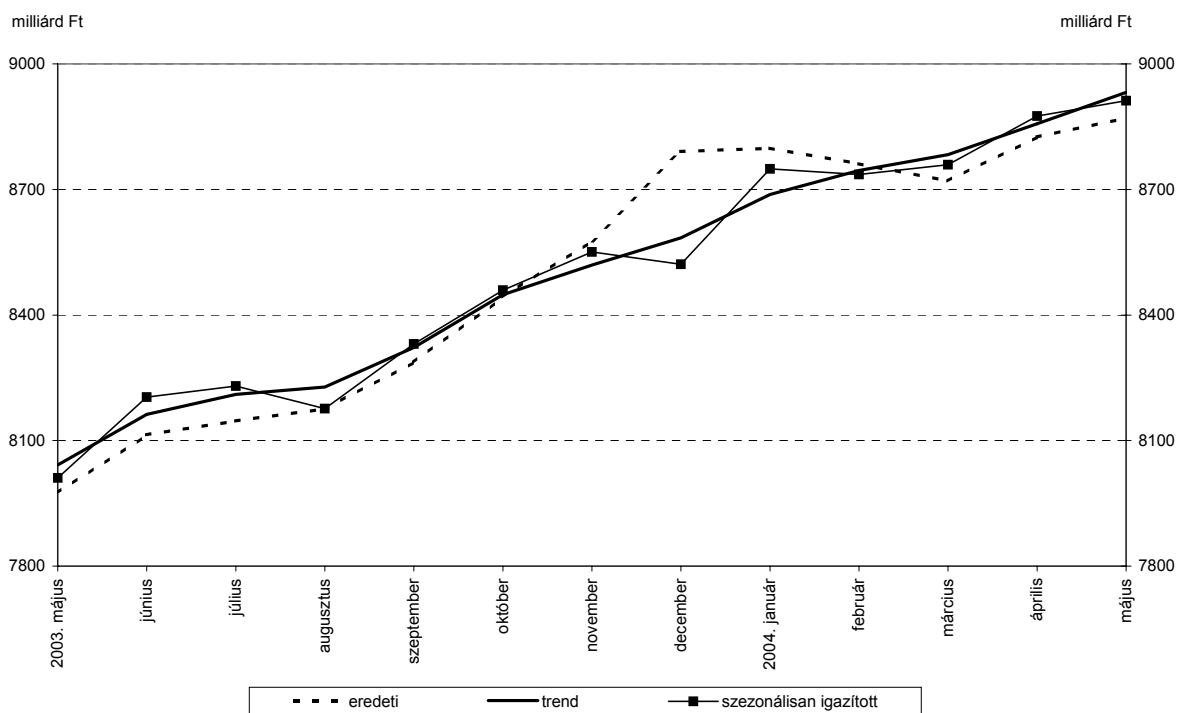
A trendadatok nem tartalmazzák a szezonális igazítás során azonosított egyedi hatásokhoz tartozó kiugró értékeket.

4. ábra: Az M2 állományának alakulása



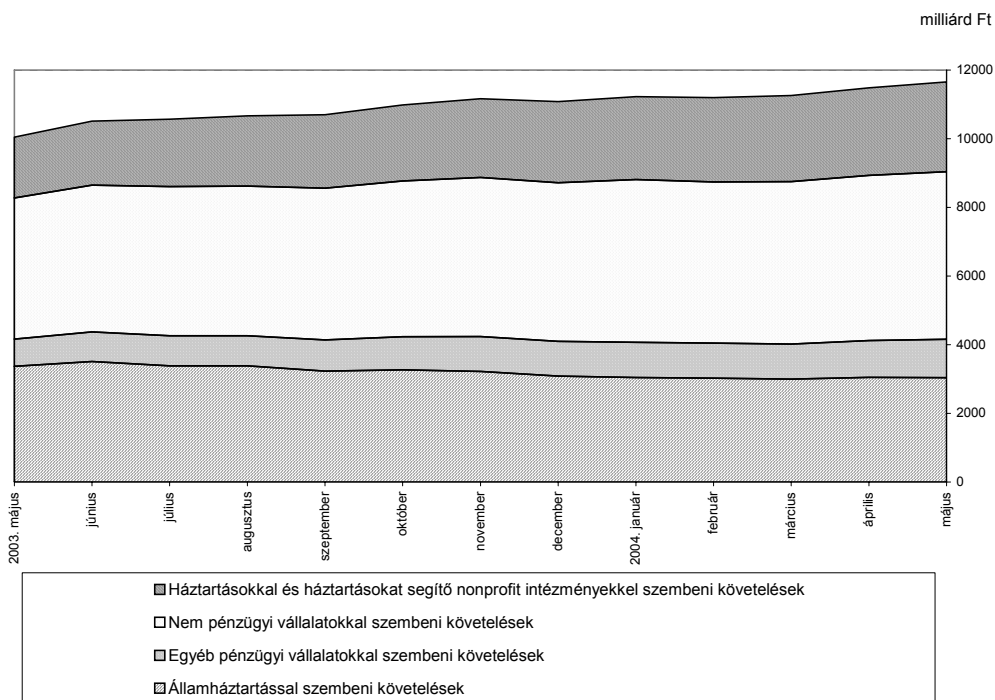
A trendadatok nem tartalmazzák a szezonális igazítás során azonosított egyedi hatásokhoz tartozó kiugró értékeket.

5. ábra: Az M3 állományának alakulása



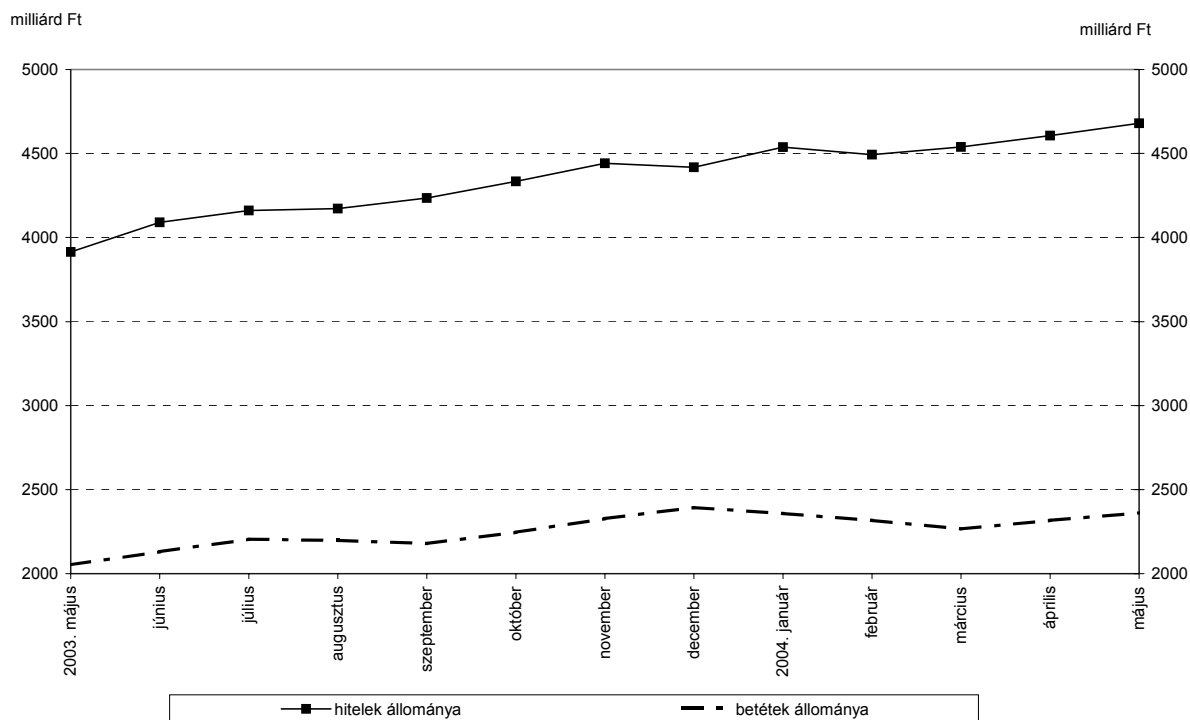
A trendadatok nem tartalmazzák a szezonális igazítás során azonosított egyedi hatásokhoz tartozó kiugró értékeket.

6. ábra: A belföldi követelések állományának alakulása



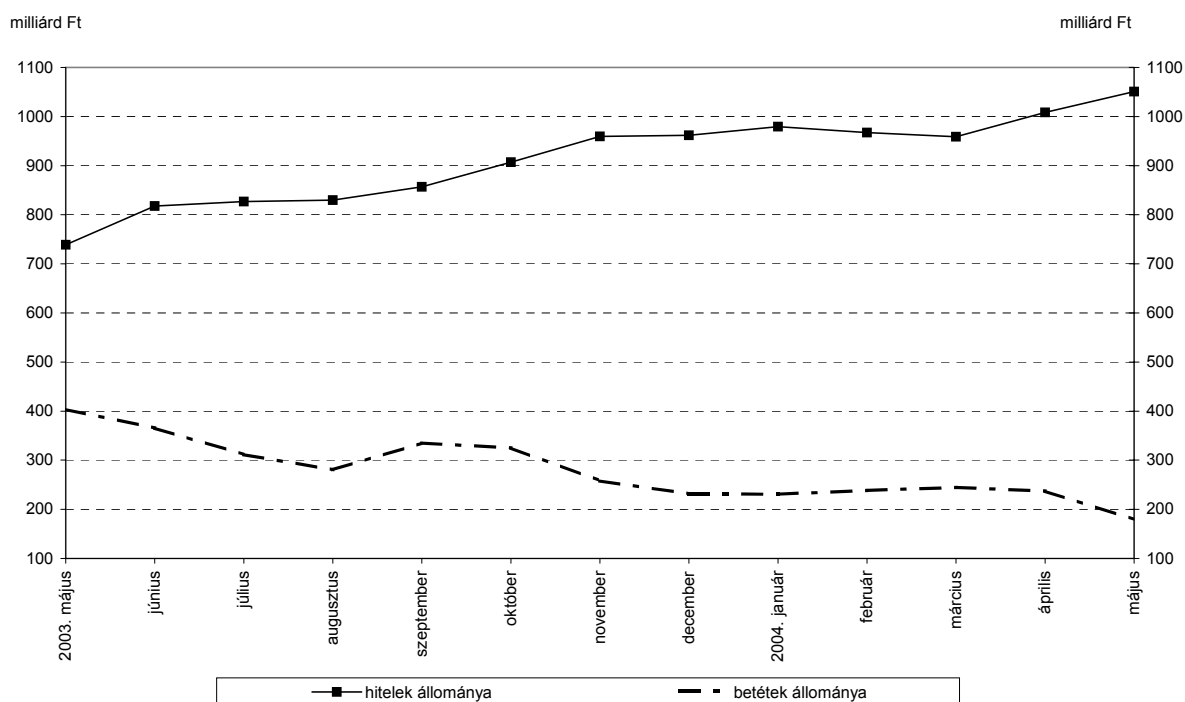
2004. májusában 72,3 milliárd forinttal emelkedett a monetáris pénzügyi intézmények által a **nem pénzügyi vállalatoknak** nyújtott hitelek állománya. Az éven belüli hitelek állományának 18,6 milliárd forintos csökkenése mellett 90,9 milliárd forinttal növekedett az éven túli hitelállomány. A hosszú, de legfeljebb 5 éves lejáratú hitelek 64,5 milliárd forintos emelkedésének hatását tovább erősítette az 5 évnél hosszabb lejáratú hitelek állományának 26,4 milliárd forintos bővülése. A nem pénzügyi vállalatok monetáris pénzügyi intézményeknél elhelyezett betétállománya 44,6 milliárd forinttal emelkedett. A látra szóló és folyószámla betétállomány 1,1 milliárd forintos és a lekötött betétek 47,4 milliárd forintos növekedésének hatását kis mértékben mérsékelte a repóügyletekből származó kötelezettségek 3,9 milliárd forintos csökkenése.

7. ábra: A nem pénzügyi vállalatok hiteleinek és betéteinek alakulása



Az **egyéb pénzügyi vállalatok** hitelállománya, az egyéb pénzügyi közvetítő és kiegészítő pénzügyi tevékenységet végző intézmények által elhelyezett hitelek ilyen mértékű növekedéséből adódóan, 42,3 milliárd forinttal nőtt, betétállományuk 58,1 milliárd forinttal csökkent. A csökkenés a biztosítók és nyugdíjpénztárak által elhelyezett betétek 4,9 milliárd forintos növekedése mellett az egyéb pénzügyi közvetítők és kiegészítő pénzügyi tevékenységet végzők betéteinek 63 milliárd forintos mérséklődéséből adódik.

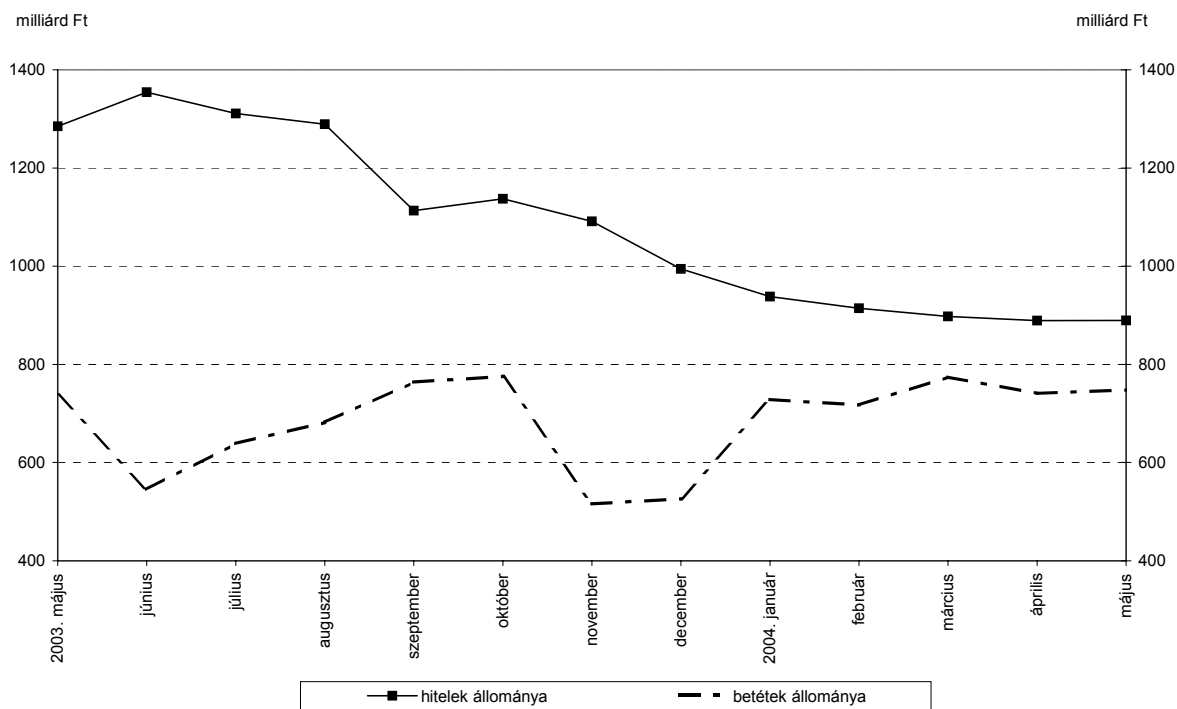
8. ábra: Az egyéb pénzügyi vállalatok hiteleinek és betéteinek alakulása



2004. május végére a monetáris pénzügyi intézmények által az **államháztartás**nak nyújtott hitelek állománya 0,4 milliárd forinttal nőtt. A központi kormányzatnak nyújtott hitelállomány 3,4 milliárd forintos csökkenése mellett 3,8 milliárd forinttal emelkedett a helyi önkormányzatok részére nyújtott hitelek állománya.

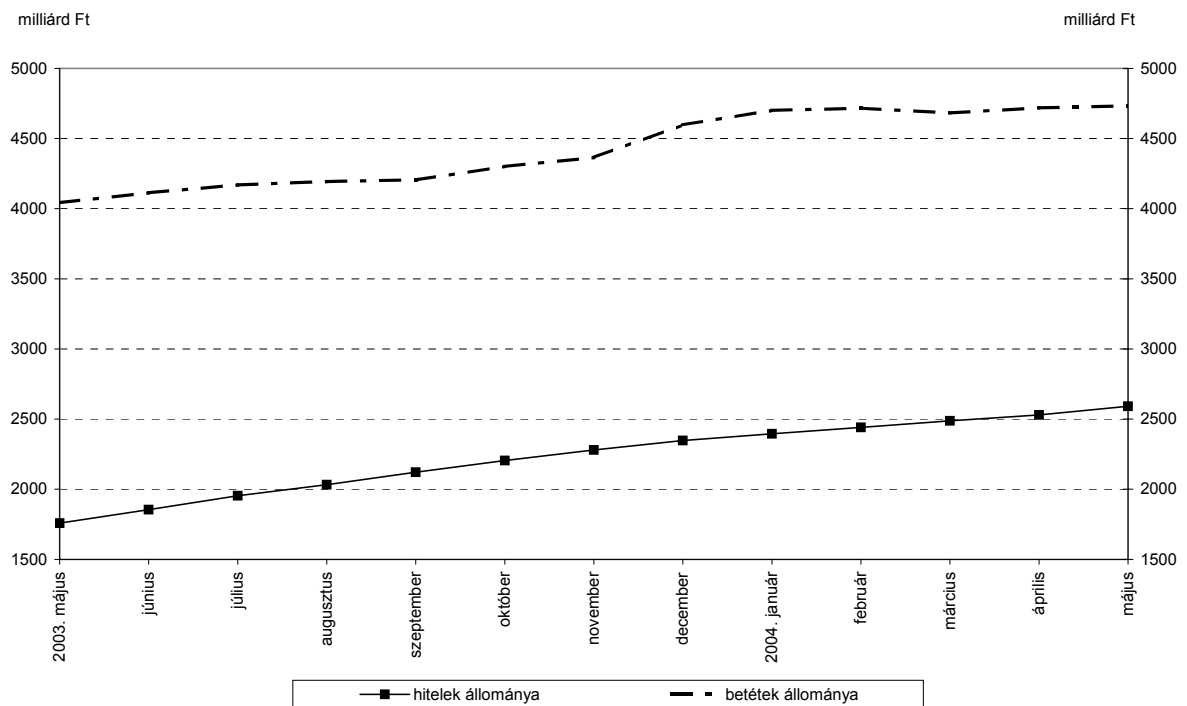
Az államháztartás által elhelyezett betétállomány 7,2 milliárd forinttal bővült, a központi kormányzat által elhelyezett betétek állományának 13,8 milliárd forintos növekedése és a helyi önkormányzatok betétállományainak 6,6 milliárd forintos csökkenése következtében.

9. ábra: Az államháztartás hiteleinek és betéteinek alakulása



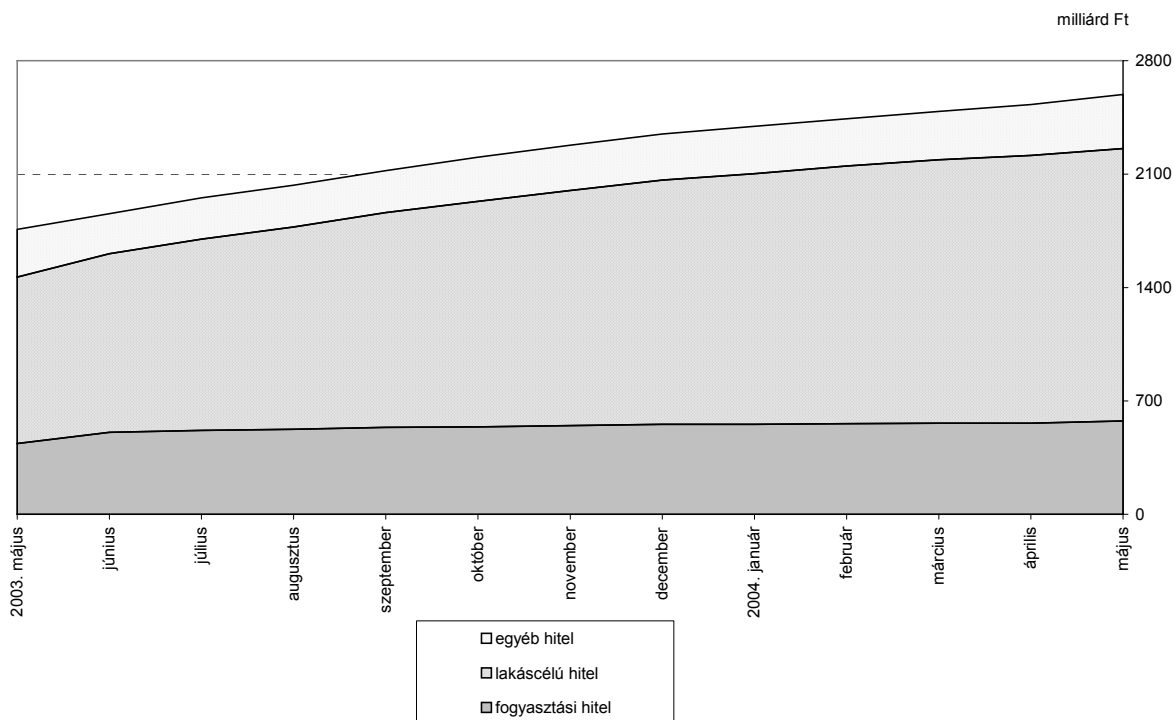
A monetáris pénzügyi intézmények által a **háztartásoknak** nyújtott hitelek állománya 62,3 milliárd forinttal bővült májusban. A betétállomány 13,9 milliárd forinttal emelkedett.

10. ábra: A háztartások hiteleinek és betéeteinek alakulása



A háztartási szektornak nyújtott hiteleken belül 29,8 milliárd forinttal emelkedett a lakáscélú hitelek állománya, 13,5 milliárd forinttal a fogyasztási célú hitelek állománya és 19 milliárd forinttal az egyéb hitelállomány. A lakáscélú hitelek növekedési túlsúlya ebben a hónapban is megmaradt, az összes hitelhez képesti részarányuk azonban 65,4%-ról 64,9%-ra csökkent.

11. ábra: A háztartásoknak nyújtott hitelek alakulása

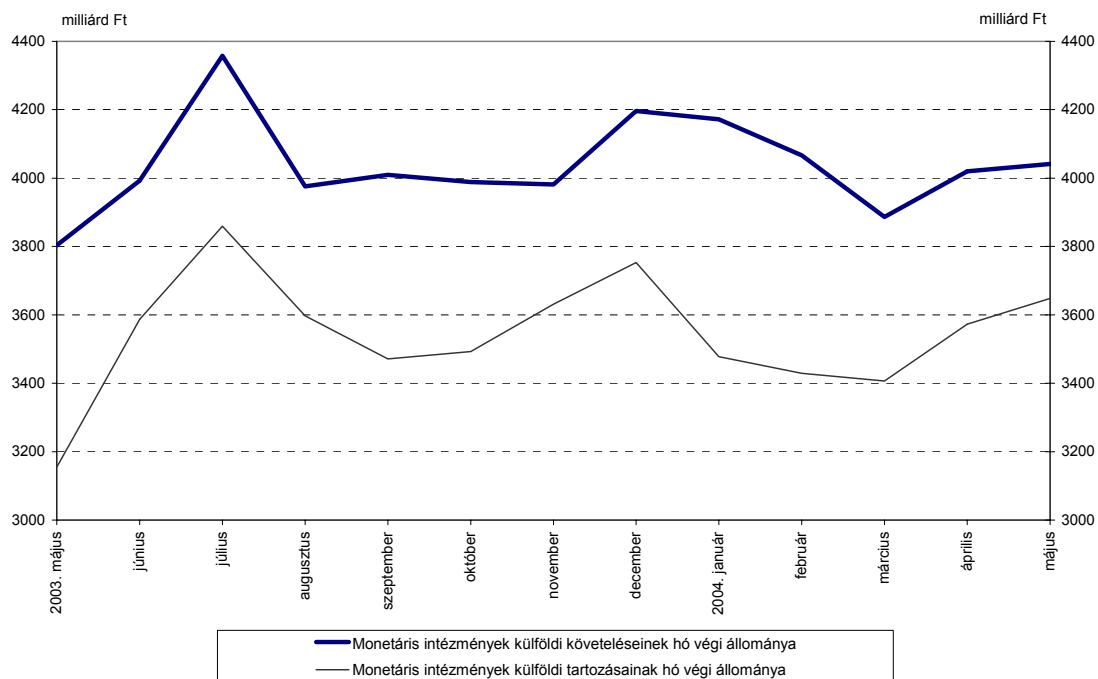


A **monetáris pénzügyi intézmények külfölddel szembeni** követeléseinek állománya 21 milliárd forinttal, külfölddel szembeni kötelezettségeinek állománya 75,3 milliárd forinttal emelkedett, így a szektor nettó külföldi követelése 54,3 milliárd forinttal csökkent.

A **jegybank külfölddel szembeni** nettó követeléseinek állománya 170,6 milliárd forinttal növekedett, a követelés-állomány 161,3 milliárd forintos növekedésének és a kötelezettség-állomány 9,3 milliárd forintos csökkenésének együttes hatásaként.

Az **egyéb monetáris pénzügyi intézmények külfölddel szembeni** követelése 140,3 milliárd forinttal csökkentek, míg külfölddel szembeni tartozásai 84,7 milliárd forinttal növekedtek. Ezek eredményeként 225 milliárd forinttal csökkent a szektor külfölddel szembeni nettó követelése.

12. ábra: A külföldi követelések és tartozások állománya



A közleménybezz felhasznált alapadatok az MNB Internetes honlapján http://www.mnb.hu/dokumentumok/0708_monstatpubl_bu.xls.xls elérési útvonalon megtalálhatóak.

Budapest, 2004. június 25.

MAGYAR NEMZETI BANK
STATISZTIKAI FŐOSZTÁLY