

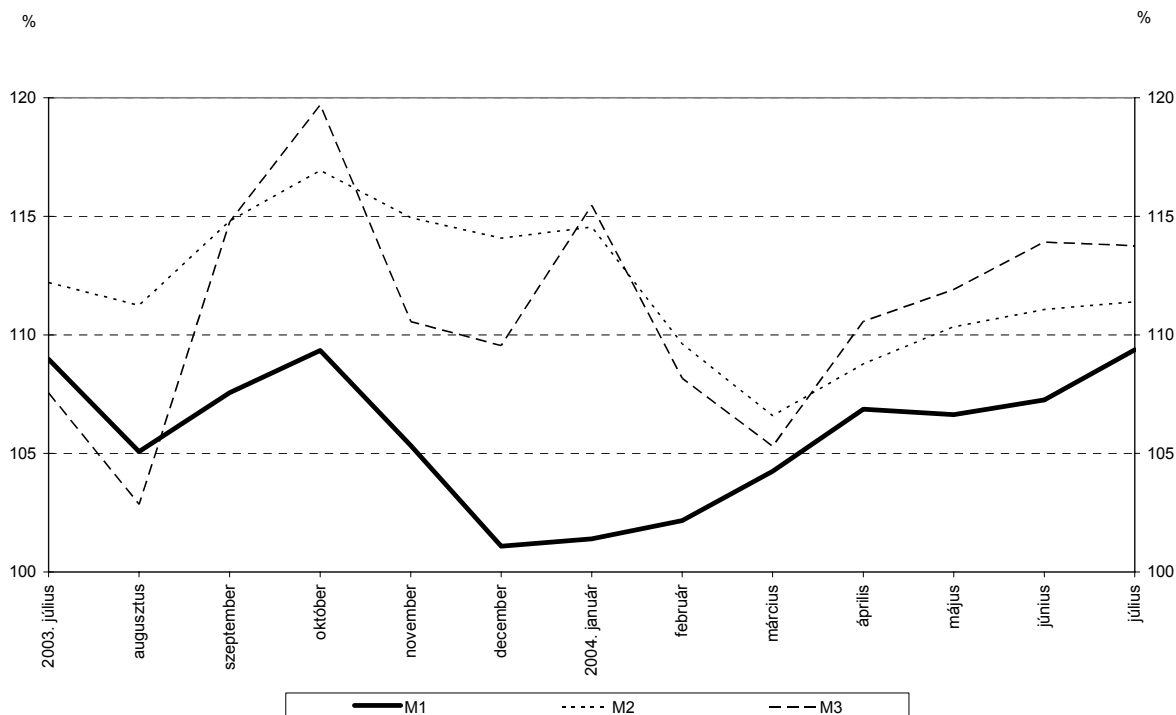
## KÖZLEMÉNY

*A monetáris pénzügyi intézmények mérlegeinek alakulásáról a 2004. júliusi adatok alapján*

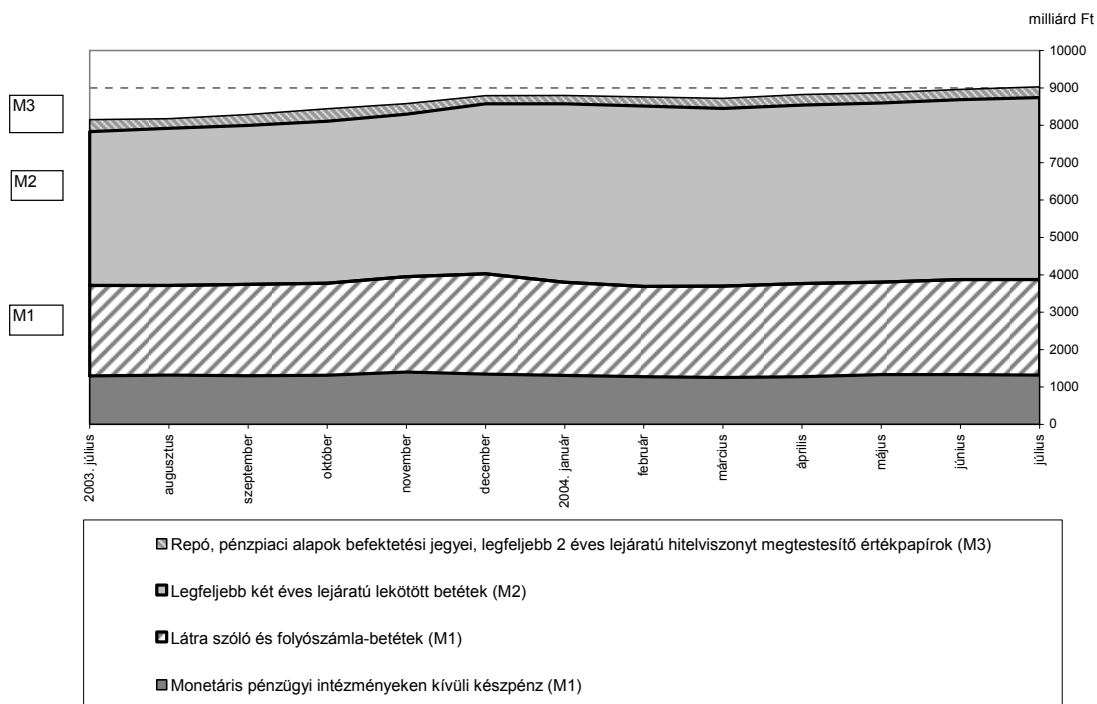
2004. júliusában a **monetáris bázis** 20,5 milliárd forinttal, 1856,7 milliárd forintra csökkent. A forgalomban lévő készpénz havi átlagállománya 3,2 milliárd forintos csökkenésével 1428,7 milliárd forintra módosult, az egyéb monetáris pénzügyi intézmények bankszámlabetéteinek átlagos állománya 0,7 milliárd forinttal 424,8 milliárd forintra, az egyéb monetáris pénzügyi intézmények egynapos betéteinek átlagállománya 16,6 milliárd forinttal 3,3 milliárd forintra csökkent. Júliusban 105,6% volt a **monetáris bázis (M0)** trendadatokból számolt évesített rövidbázisú növekedési indexe.

Az **M1** monetáris aggregátum trendadatokból számolt évesített rövidbázisú növekedési indexe, a növekedési ütem 2,1 százalékpontos növekedése mellett, 109,4%-ra változott. Az **M2** aggregátum növekedési ütemének 0,3 százalékpontos növekedése mellett 111,4% volt az aggregátum évesített rövidbázisú növekedési indexe. Az **M3** monetáris aggregátum évesített rövidbázisú növekedési indexe 113,8% volt, a növekedési ütem 0,1 százalékpontos csökkenése mellett.

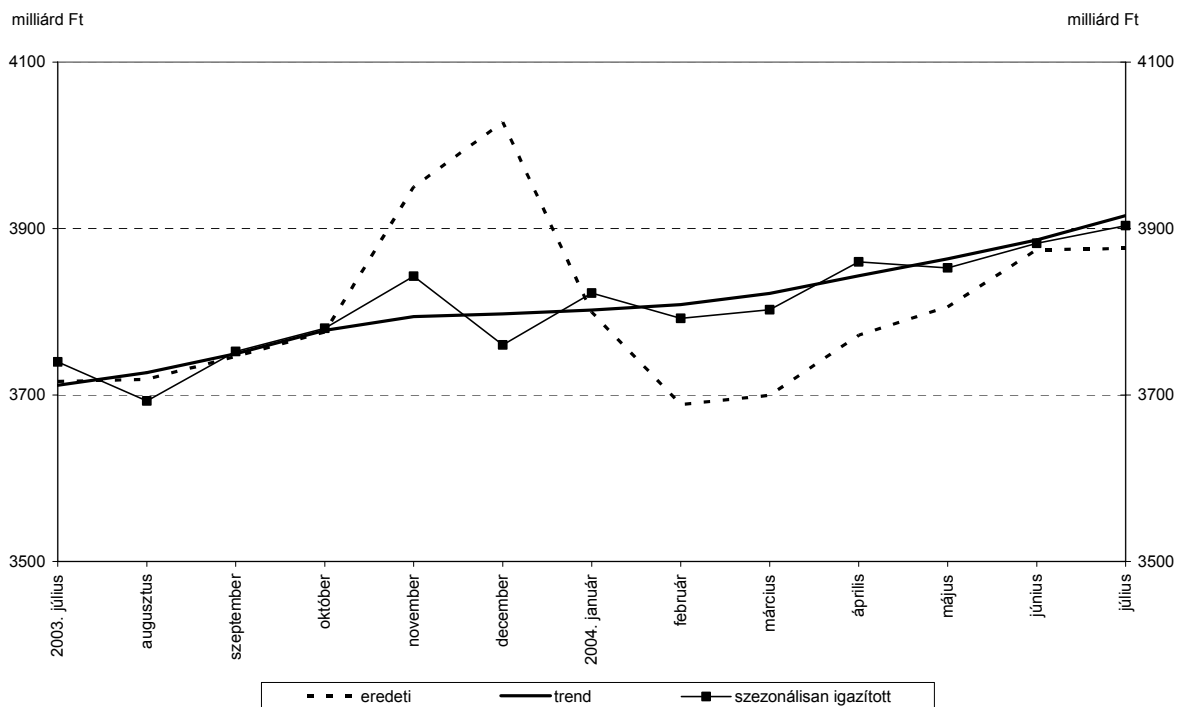
**1. ábra: A monetáris aggregátumok évesített rövidbázisú növekedési indexei**



2. ábra: A pénzmennyiségi mutatószámok állományainak alakulása

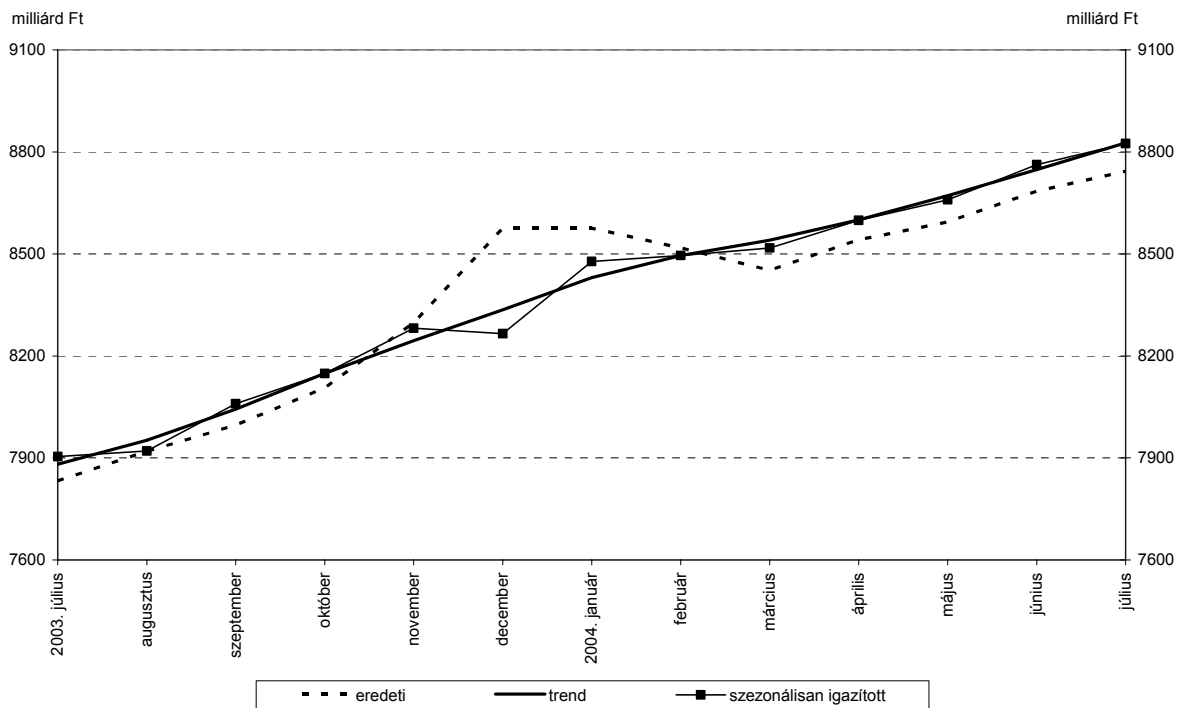


3. ábra: Az M1 állományának alakulása



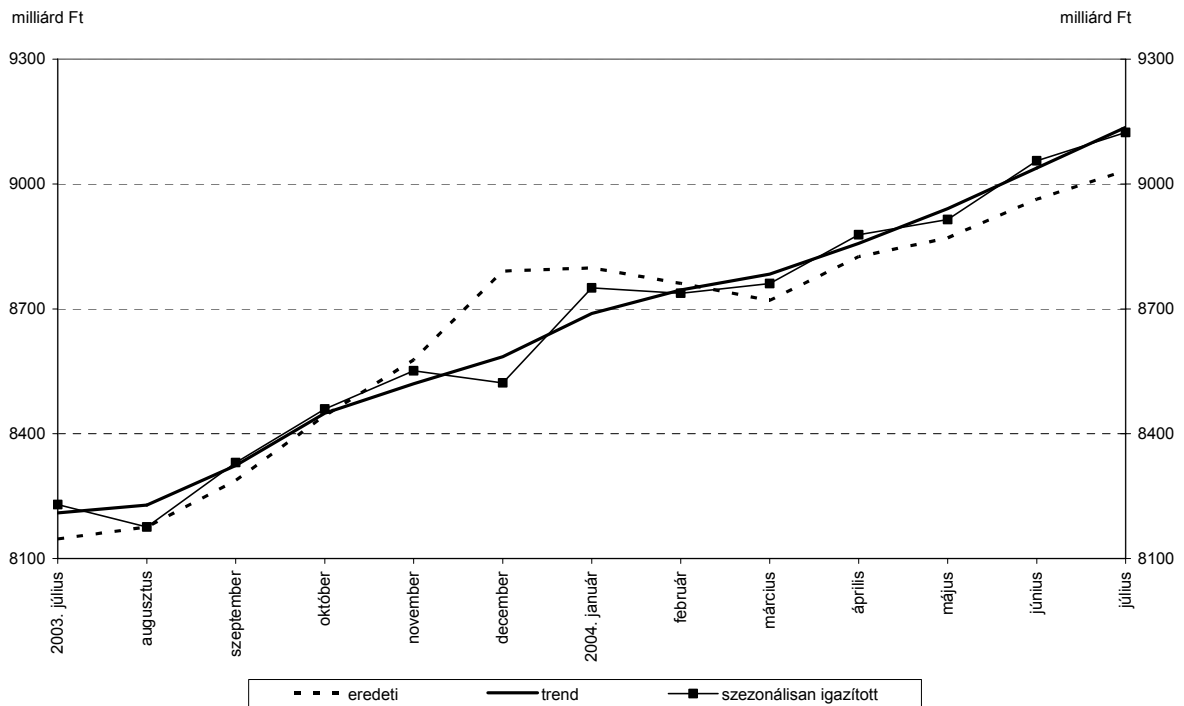
A trendadatok nem tartalmazzák a szezónálisan igazítás során azonosított egyedi hatásokhoz tartozó kiugró értékeket.

4. ábra: Az M2 állományának alakulása



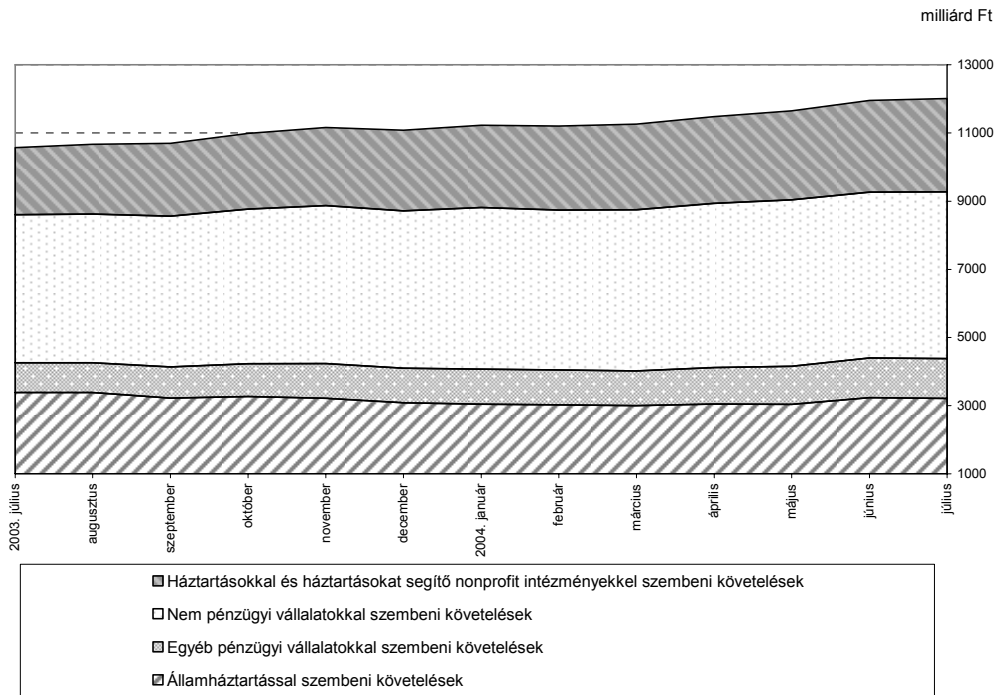
A trendadatok nem tartalmazzák a szezonális igazítás során azonosított egyedi hatásokhoz tartozó kiugró értékeket.

5. ábra: Az M3 állományának alakulása



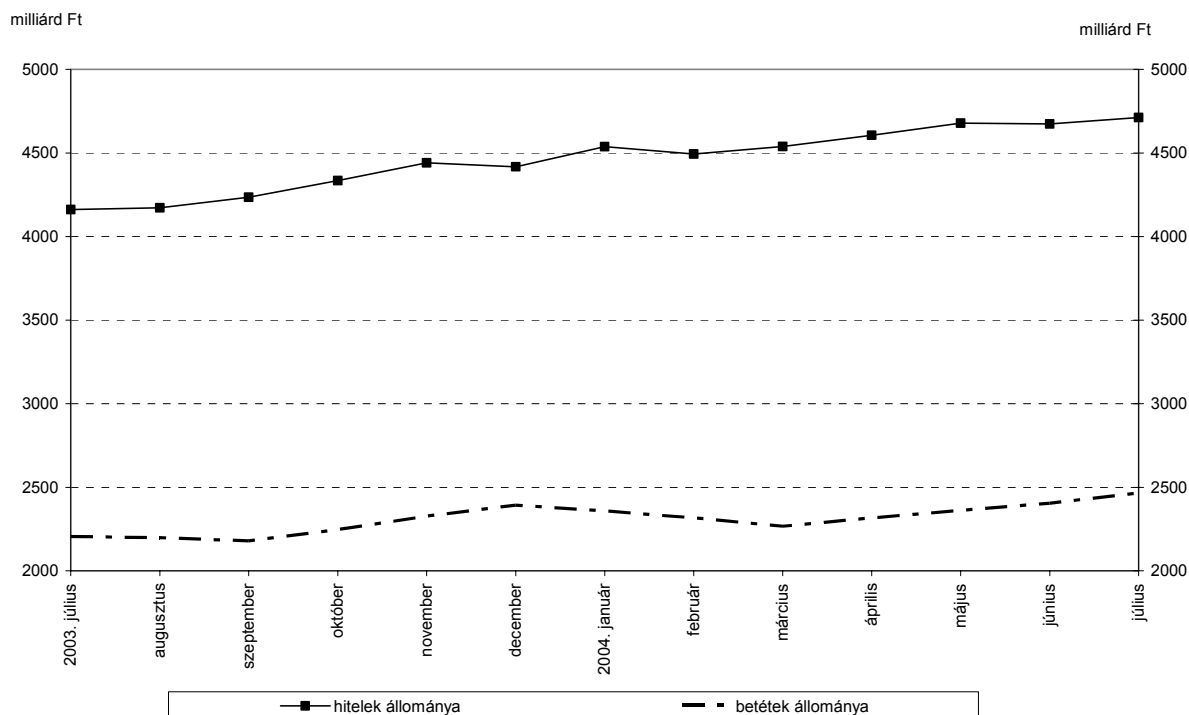
A trendadatok nem tartalmazzák a szezonális igazítás során azonosított egyedi hatásokhoz tartozó kiugró értékeket.

6. ábra: A belföldi követelések állományának alakulása



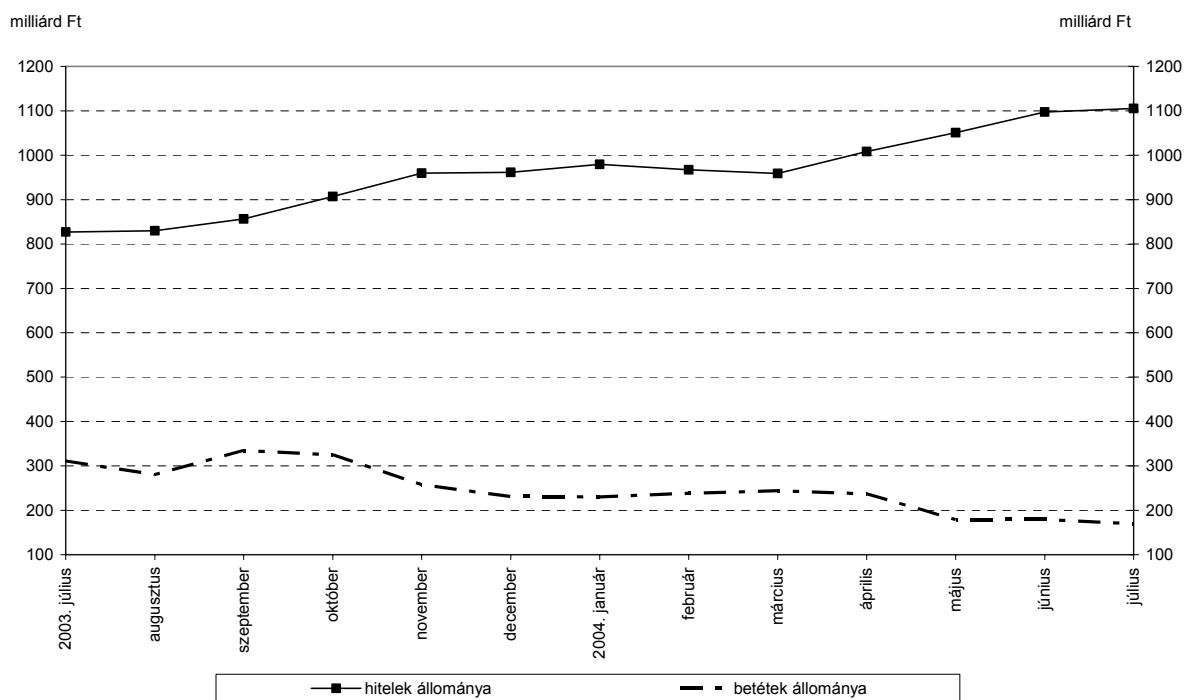
2004. júliusában a monetáris pénzügyi intézmények által **nem pénzügyi vállalatoknak** nyújtott hitelek állománya 38,2 milliárd forinttal növekedett. Az éven belüli hitelek állományának 13,9 milliárd forintos növekedését az éven túli hitelállomány 24,3 milliárd forintos emelkedése kísérte. A hosszú, de legfeljebb 5 éves lejáratú hitelek 20,4 milliárd forintos növekedésének hatását erősítette az 5 évnél hosszabb lejáratú hitelek állományának 3,9 milliárd forintos emelkedése. A szektor monetáris pénzügyi intézményeknél elhelyezett betétállománya 61,6 milliárd forinttal emelkedett. A látra szóló és folyószámla betétállomány 0,3 milliárd forintos mérséklődése mellett a lekötött betétek állománya 61,4 milliárd forinttal, a repóállomány 0,5 milliárd forinttal emelkedett.

7. ábra: A nem pénzügyi vállalatok hiteleinek és betéeteinek alakulása



Az **egyéb pénzügyi vállalatok** monetáris pénzügyi intézményeknél elhelyezett betéeteinek állománya 9,4 milliárd forinttal csökkent, hitelállományuk 8,1 milliárd forinttal emelkedett. Az éven belüli lejáratú hitelek 5,9 milliárd forintos mérséklődésének hatását ellensúlyozta a hosszú, de legfeljebb 5 éves lejáratú hitelek állományának 5,6 milliárd forintos, illetve az 5 éven túli hitelek állományának 8,4 milliárd forintos bővülése.

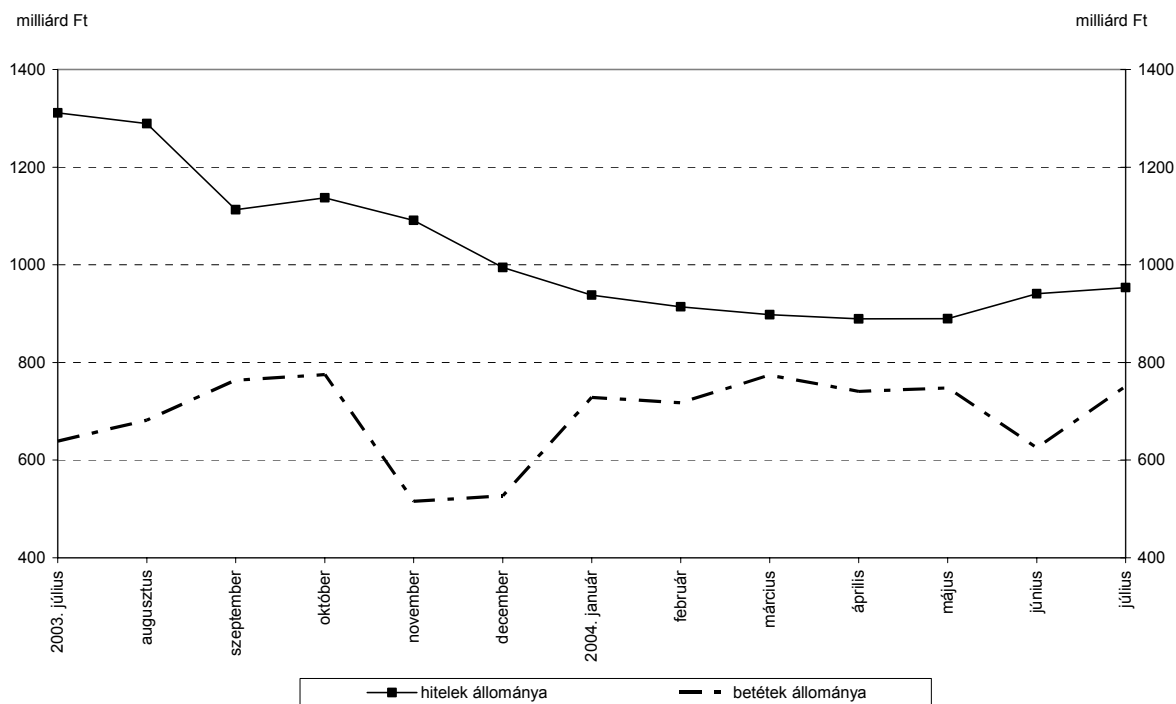
8. ábra: Az egyéb pénzügyi vállalatok hiteleinek és betéeteinek alakulása



Július folyamán a monetáris pénzügyi intézmények által az **államháztartás**nak nyújtott hitelek állománya 12,6 milliárd forinttal emelkedett, amiből a központi kormányzatnak nyújtott hitelállomány növekedése 1,1 milliárd forintot, a helyi önkormányzatok részére nyújtott hitelek állományának növekedése 11,5 milliárd forintot tett ki.

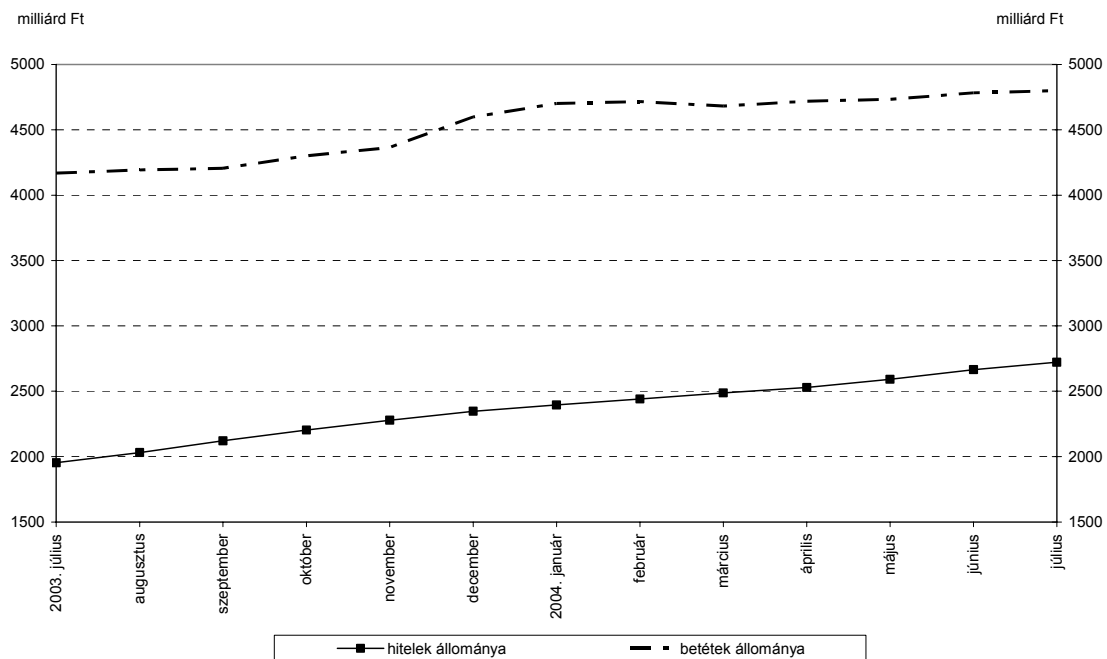
Az államháztartás által elhelyezett betétállomány 125,7 milliárd forinttal növekedett. A központi kormányzat által elhelyezett betétek állománya 136,1 milliárd forinttal nőtt, míg a helyi önkormányzatok betétállománya csökkent, 10,4 milliárd forinttal.

9. ábra: Az államháztartás hiteleinek és betéteinek alakulása



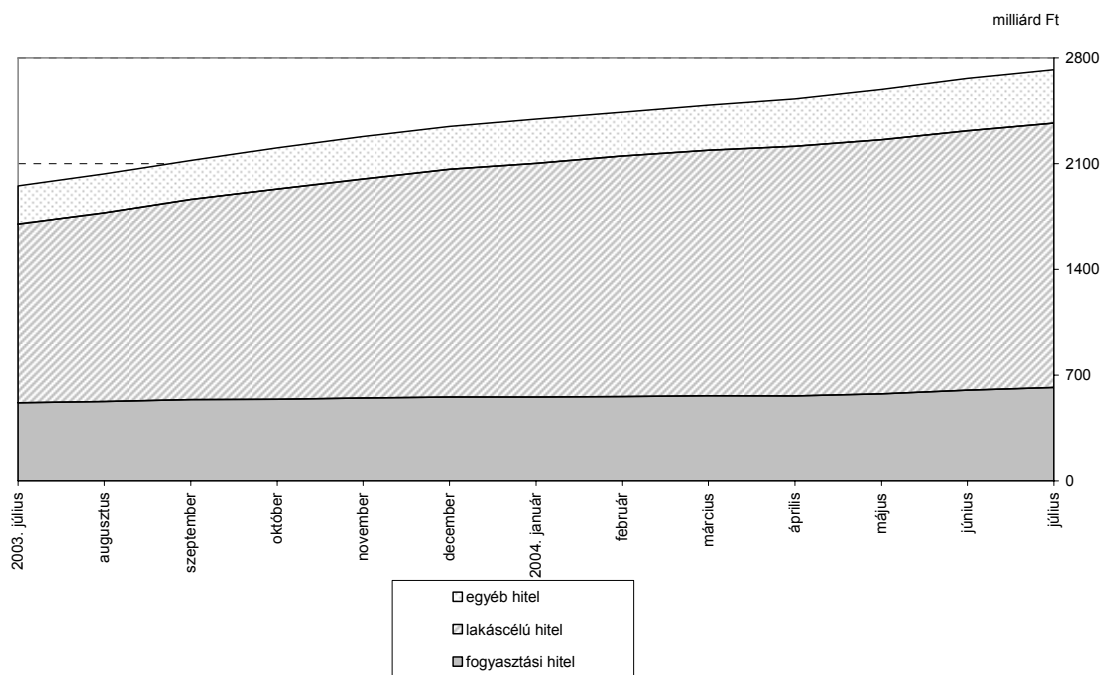
2004. júliusában a **háztartások** által a monetáris pénzügyi intézményeknél elhelyezett betétállomány 15,9 milliárd forinttal bővült, hitelállományuk 57,6 milliárd forinttal nőtt.

10. ábra: A háztartások hiteleinek és betéeteinek alakulása



A háztartási szektornak nyújtott hitelekben belül a lakáscélú hitelek állománya 33,5 milliárd forinttal emelkedett, a fogyasztási célú hitelek állománya 18,5 milliárd forinttal, az egyéb hitelállomány 5,6 milliárd forinttal bővült. A lakáscélú hitelek növekedési túlsúlya ebben a hónapban is megmaradt, az összes hitelhez képesti részarányuk azonban 64,4%-ról 64,3%-ra mérséklődött.

11. ábra: A háztartásoknak nyújtott hitelek alakulása



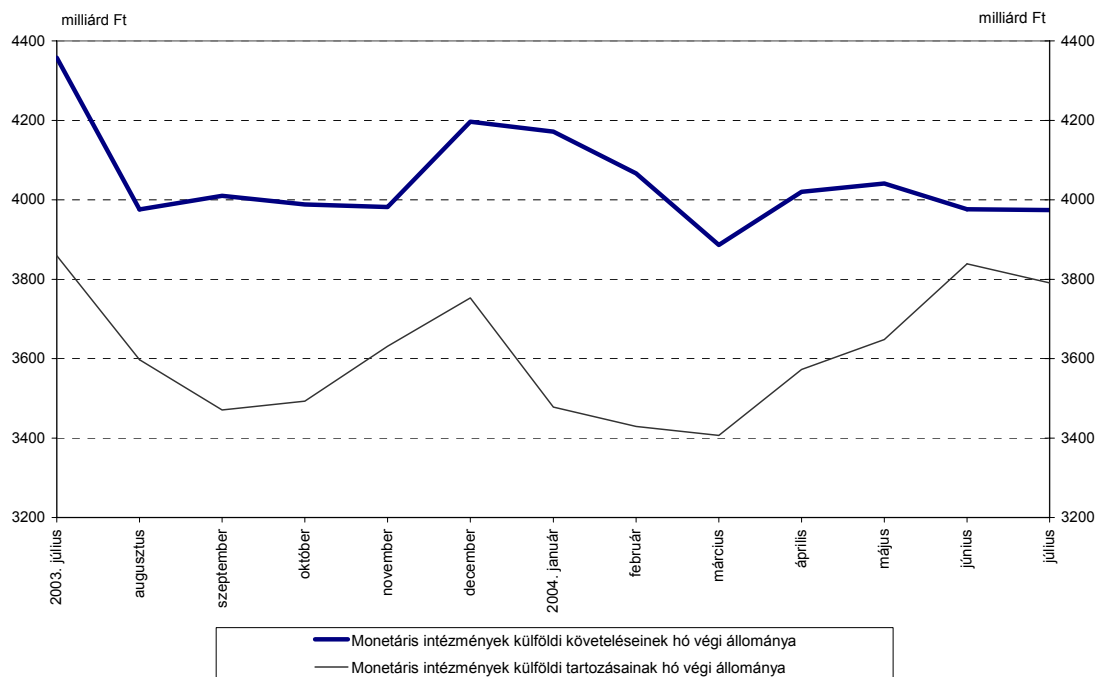
A **monetáris pénzügyi intézmények külfölddel szembeni** nettó követelés-állománya 45,6 milliárd forinttal növekedett, a követelés-állomány 2 milliárd forintos és a kötelezettség-állomány 47,6 milliárd forintos csökkenésének együttes hatásaként.

A **jegybank külfölddel szembeni** nettó követeléseinek állománya 45,3 milliárd forinttal emelkedett, a követelés-állomány 9,1 milliárd forintos és a kötelezettség-állomány 54,4 milliárd forintos csökkenésének eredményeképp.

Az **egyéb monetáris pénzügyi intézmények külfölddel szembeni** követeléseinek 7,1 milliárd forintos, valamint kötelezettségeinek 6,8 milliárd forintos emelkedése következtében a szektor külfölddel szembeni nettó kötelezettség-állománya 0,3 milliárd forinttal mérséklődött.



12. ábra: A külföldi követelések és tartozások állománya



A közleményhez felhasznált alapadatok az MNB Internetes honlapján [http://www.mnb.hu/Resource.aspx?ResourceID=mhbfile&resourcename=0708\\_monstatpubl\\_hu.xls](http://www.mnb.hu/Resource.aspx?ResourceID=mhbfile&resourcename=0708_monstatpubl_hu.xls) elérési útvonalon megtalálhatóak.

Budapest, 2004. augusztus 25.

MAGYAR NEMZETI BANK  
STATISZTIKAI FŐOSZTÁLY