

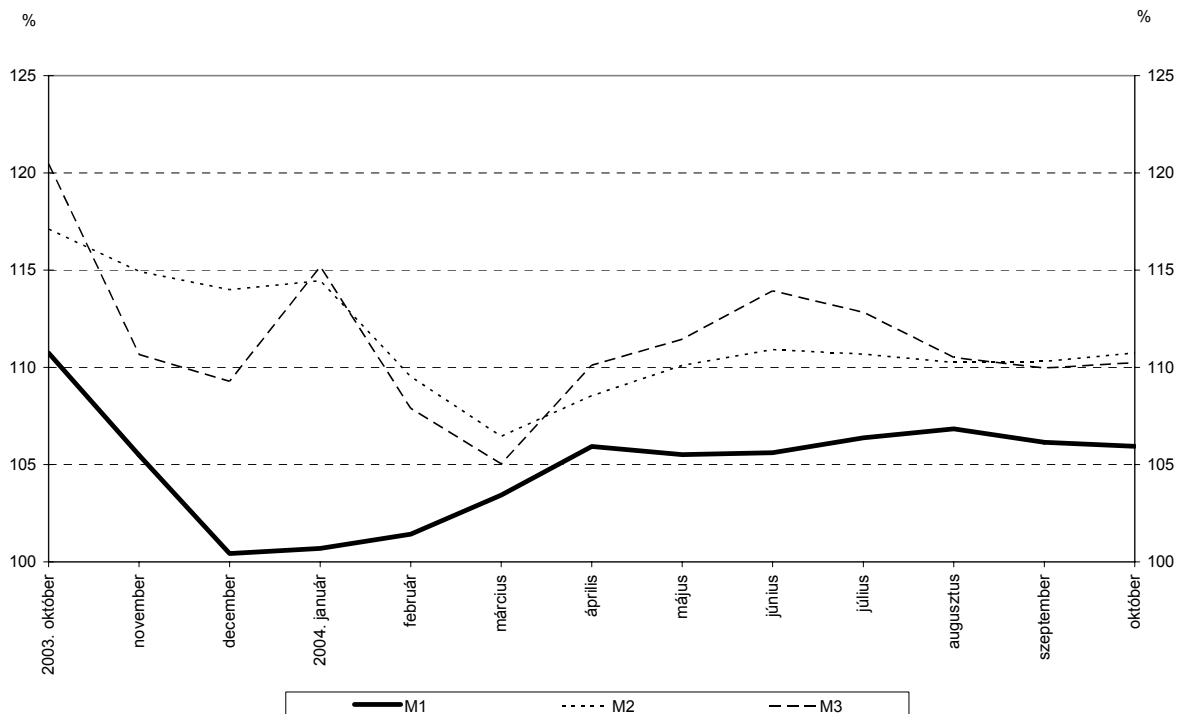
KÖZLEMÉNY

A monetáris pénzügyi intézmények mérlegeinek alakulásáról a 2004. októberi adatok alapján

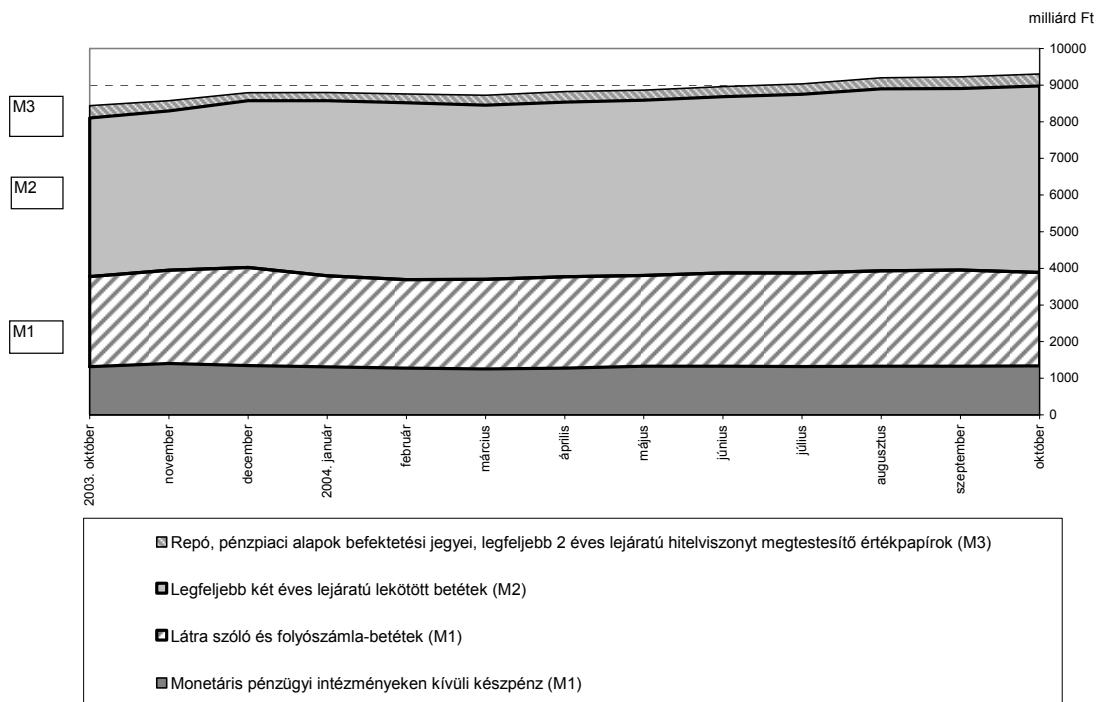
2004. októberben a **monetáris bázis**, 9,8 milliárd forintos növekedésével, 1886,2 milliárd forintra változott. Az egyéb monetáris pénzügyi intézmények bankszámlabetéteinek átlagos állománya 11,3 milliárd forinttal 448,6 milliárd forintra, az egyéb monetáris pénzügyi intézmények egynapos betéteinek átlagállománya 0,8 milliárd forinttal 2,6 milliárd forintra emelkedett. Együttes hatásukat a forgalomban lévő készpénz havi átlagállományának 2,4 milliárd forintos csökkenése mérsékelte, mely hó végi értéke 1435 milliárd forint volt. A **monetáris bázis (M0)** trendadatokból számolt évesített rövidbázisú növekedési indexe 108,3% volt.

Az **M1** monetáris aggregátum trendadatokból számolt évesített rövidbázisú növekedési indexe 105,9%-ra változott, a növekedési ütem 0,2 százalékpontos csökkenése mellett. Az **M2** aggregátum növekedési ütemének 0,4 százalékpontos növekedése mellett az aggregátum évesített rövidbázisú növekedési indexe 110,7% volt. Az **M3** monetáris aggregátum évesített rövidbázisú növekedési indexe, a növekedési ütem 0,3 százalékpontos növekedése mellett 110,2%-ra módosult.

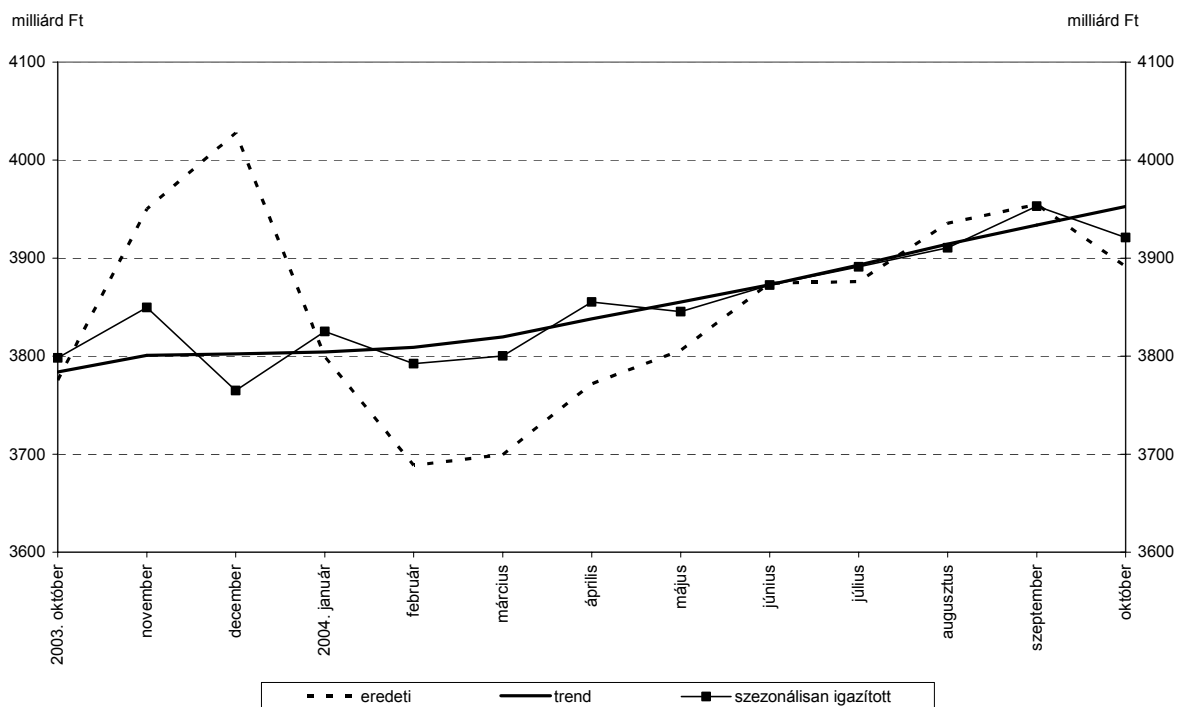
1. ábra: A monetáris aggregátumok évesített rövidbázisú növekedési indexei



2. ábra: A pénzmennyiségi mutatószámok állományainak alakulása

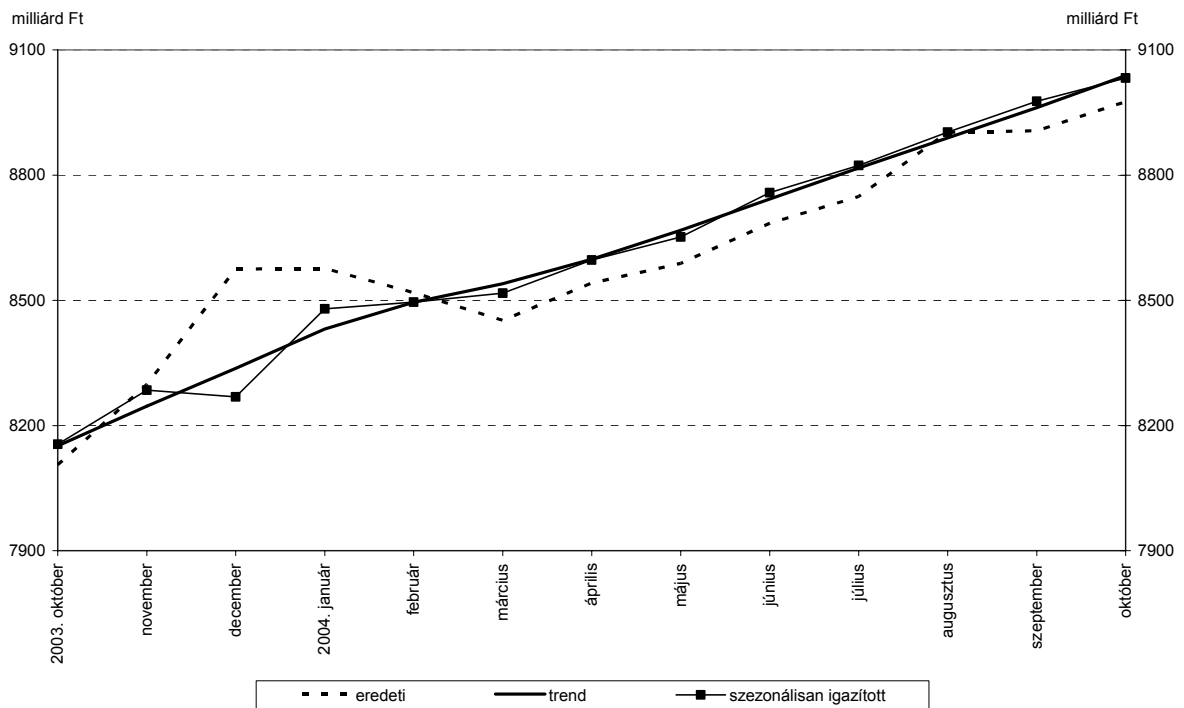


3. ábra: Az M1 állományának alakulása



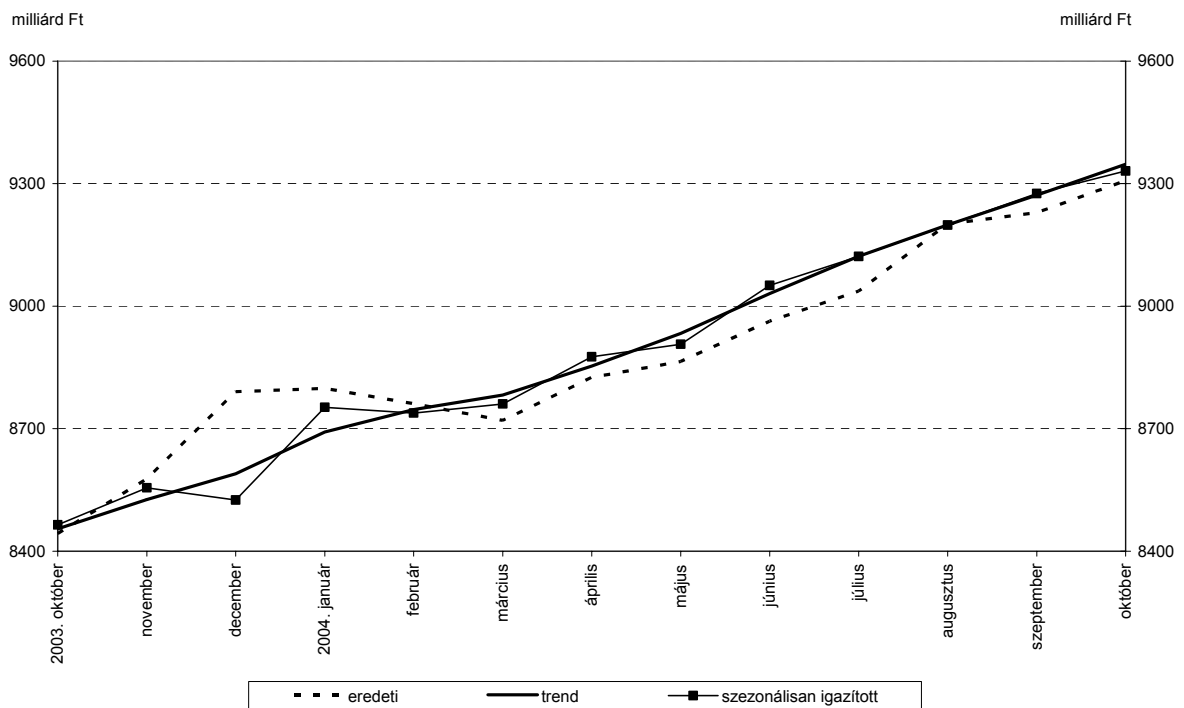
A trendadatok nem tartalmazzák a szezonális igazítás során azonosított egyedi hatásokhoz tartozó kiugró értékeket.

4. ábra: Az M2 állományának alakulása



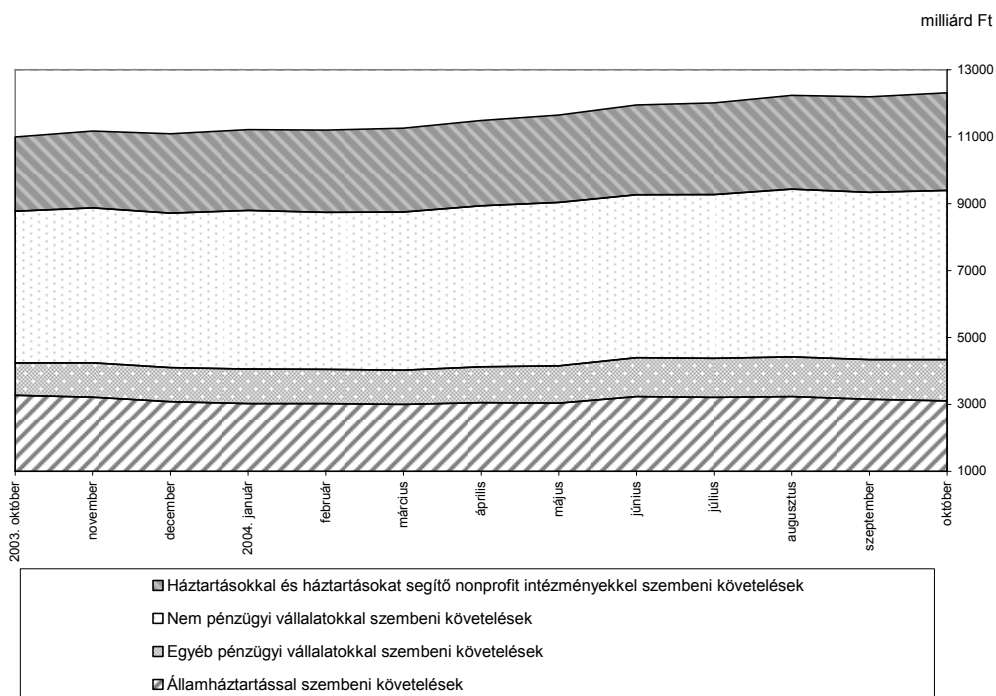
A trendadatok nem tartalmazzák a szezonális igazítás során azonosított egyedi hatásokhoz tartozó kiugró értékeket.

5. ábra: Az M3 állományának alakulása



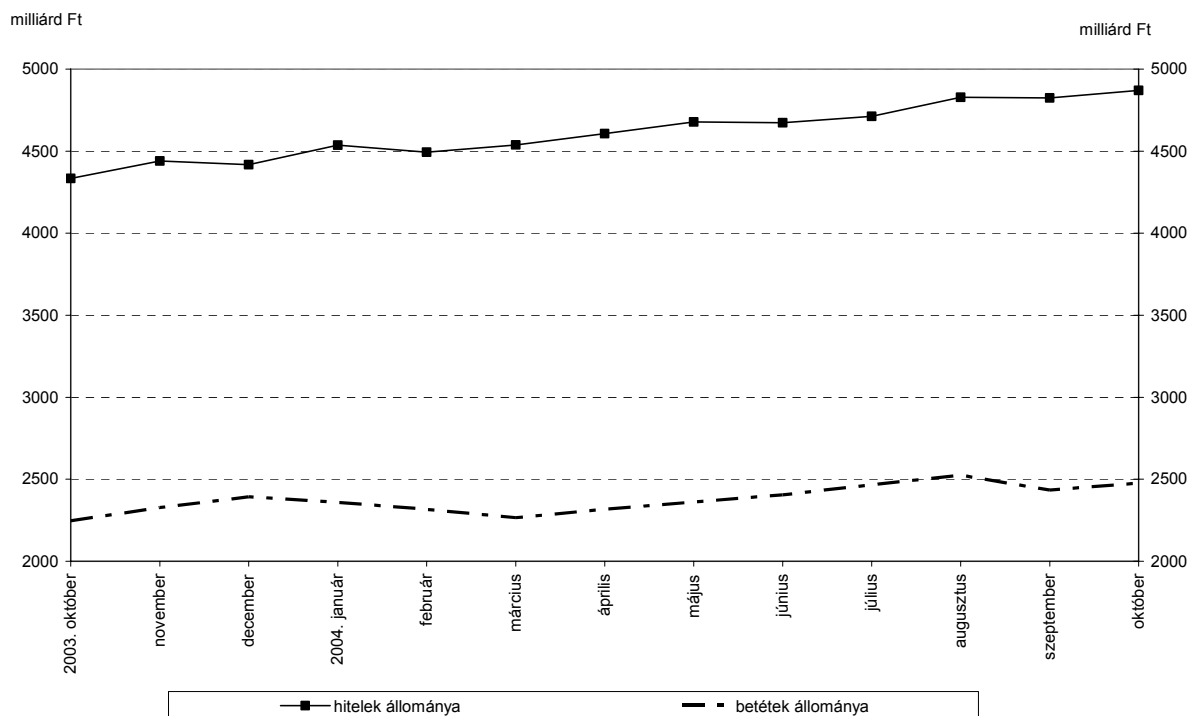
A trendadatok nem tartalmazzák a szezonális igazítás során azonosított egyedi hatásokhoz tartozó kiugró értékeket.

6. ábra: A belföldi követelések állományának alakulása



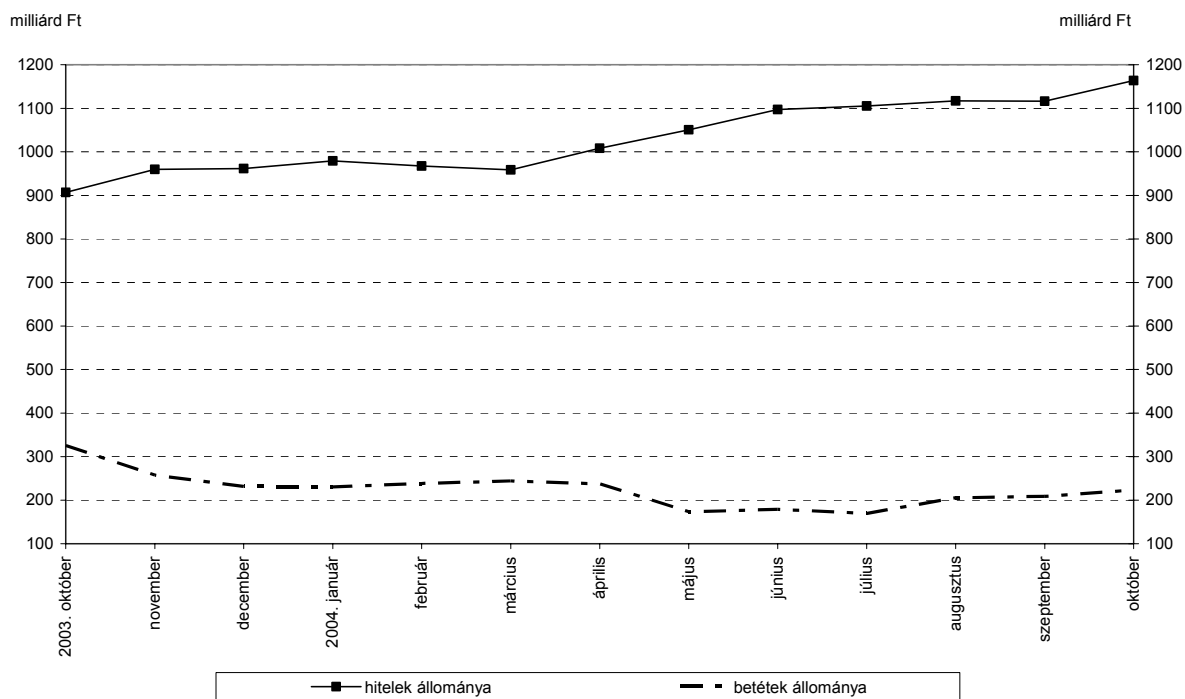
Októberben a monetáris pénzügyi intézmények által a **nem pénzügyi vállalatoknak** nyújtott hitelek állománya 46,8 milliárd forinttal bővült. Az éven belüli hitelek állományának 51,3 milliárd forintos növekedése mellett, az éven túli hitelállomány 4,5 milliárd forinttal csökkent. A hosszú, de legfeljebb 5 éves lejáratú hitelek állományának 1,2 milliárd forintos növekedését az 5 évnél hosszabb lejáratú hitelek állományának 5,7 milliárd forintos mérséklődése kísérte. A szektor monetáris pénzügyi intézményeknél elhelyezett betéteinek állománya 41,9 milliárd forinttal nőtt, a látra szóló és folyószámla betétállomány 8,3 milliárd forintos, a repóállomány 7,9 milliárd forintos csökkenésének és a lekötött betétállomány 58,1 milliárd forintos növekedésének eredményeként.

7. ábra: A nem pénzügyi vállalatok hiteleinek és betéteinek alakulása



Az **egyéb pénzügyi vállalatok** monetáris pénzügyi intézményeknél elhelyezett betéteinek állománya 14,4 milliárd forinttal, míg a szektornak nyújtott hitelek állománya 47,4 milliárd forinttal növekedett. Az éven belüli hitelek állománya 13,3 milliárd forinttal, az 5 éven túli hitelek állománya 51,1 milliárd forinttal bővült, a hosszú, de legfeljebb 5 éves lejáratú hitelek állományának 17 milliárd forintos mérséklődése mellett.

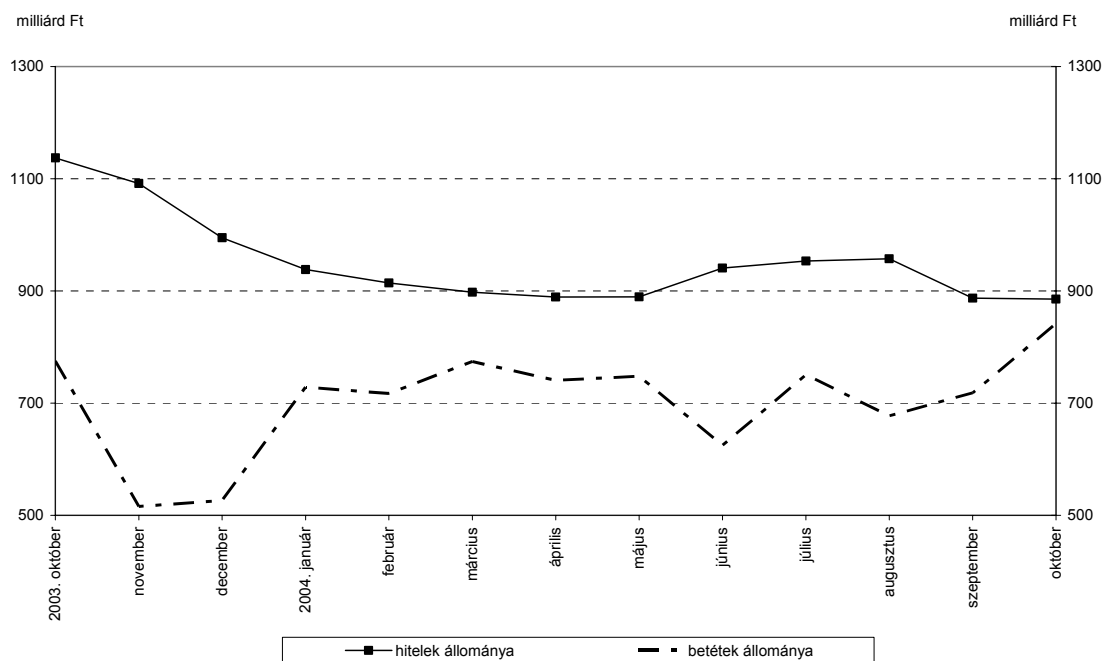
8. ábra: Az egyéb pénzügyi vállalatok hiteleinek és betéteinek alakulása



2004. októberben az **államháztartás** által a monetáris pénzügyi intézményeknél elhelyezett betétállomány 123,4 milliárd forinttal emelkedett. A központi kormányzat által elhelyezett betétek állományának 159,2 milliárd forintos emelkedése mellett a helyi önkormányzatok betétállománya 35,8 milliárd forinttal csökkent.

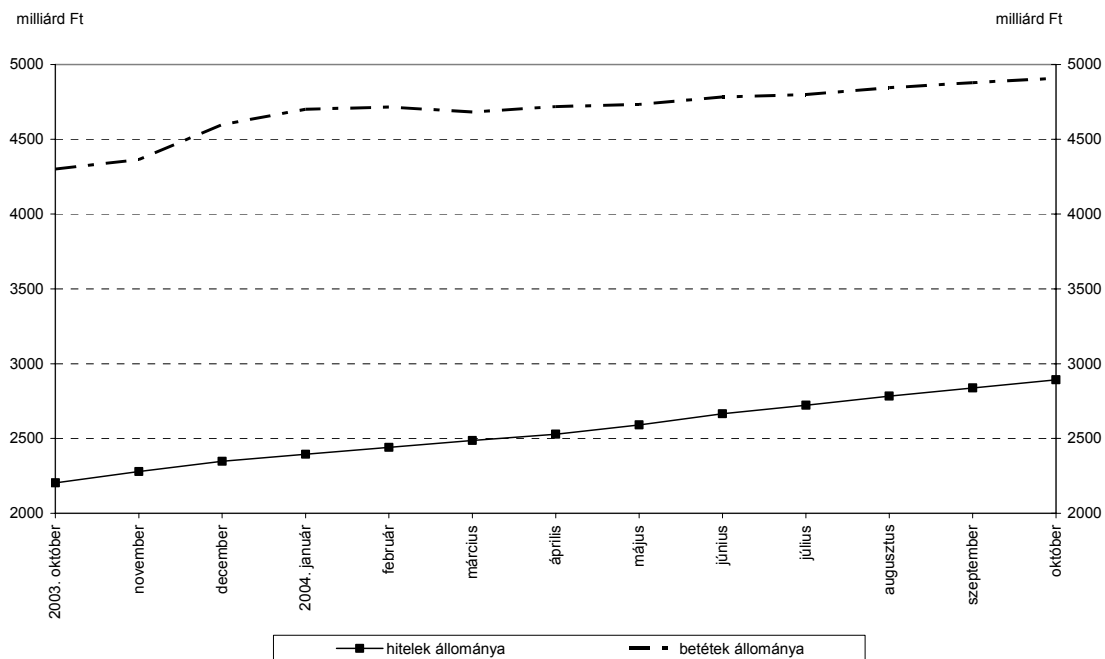
A monetáris pénzügyi intézmények által az **államháztartás**nak nyújtott hitelek állománya 1,6 milliárd forinttal csökkent. A központi kormányzatnak nyújtott hitelállomány 1,9 milliárd forinttal mérséklődött, a helyi önkormányzatok részére nyújtott hitelek állománya 0,3 milliárd forinttal emelkedett.

9. ábra: Az államháztartás hiteleinek és betéteinek alakulása



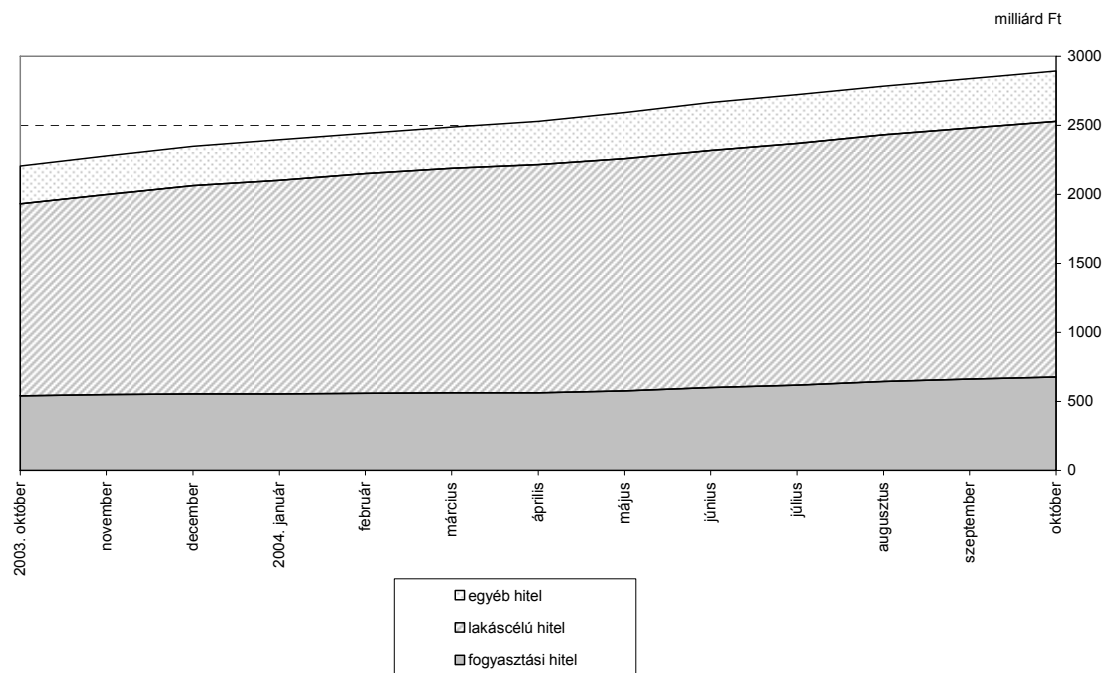
Októberben a **háztartások** által a monetáris pénzügyi intézményeknél elhelyezett betétek állománya 30,8 milliárd forinttal, a szektornak nyújtott hitelállomány 55,1 milliárd forinttal emelkedett.

10. ábra: A háztartások hiteleinek és betéteinek alakulása



A szektornak nyújtott hitelekben belül a lakáscélú hitelek állománya 32,2 milliárd forinttal, a fogyasztási célú hitelek állománya 15,7 milliárd forinttal, az egyéb hitelállomány 7,2 milliárd forinttal bővült. A lakáscélú hitelek növekedési túlsúlya ebben a hónapban is megmaradt, az összes hitelhez képesti részarányuk 64,1%-ról 64%-ra változott.

11. ábra: A háztartásoknak nyújtott hitelek alakulása

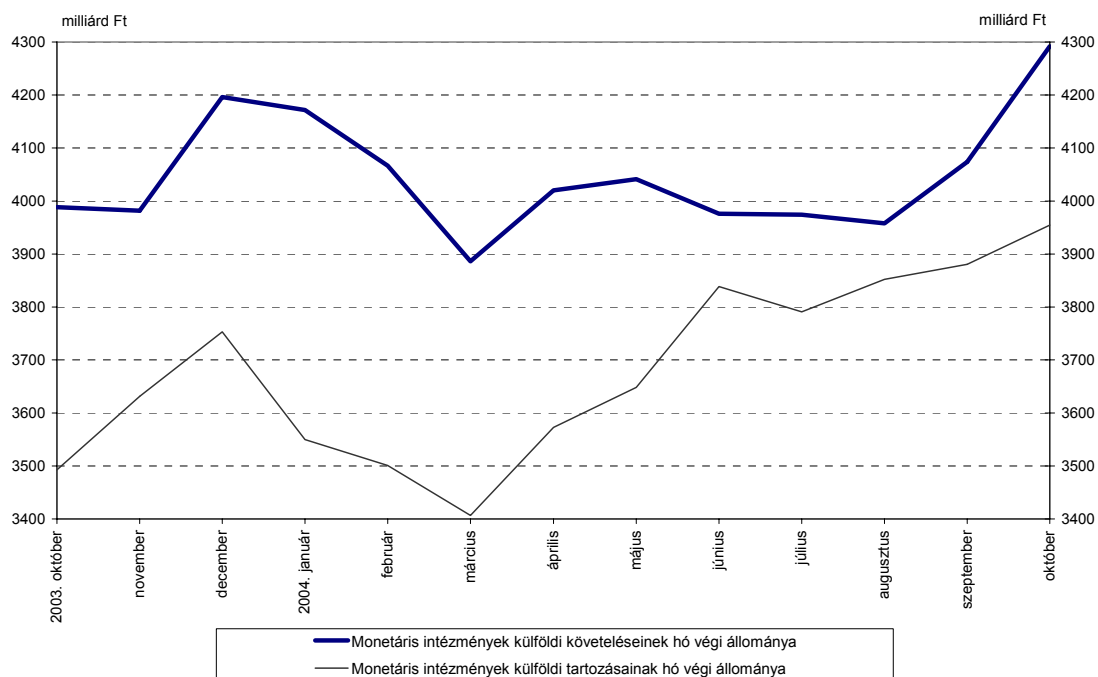


A monetáris pénzügyi intézmények külfölddel szembeni nettó követelés-állománya 144,2 milliárd forinttal nőtt, a követelés-állomány 218,3 milliárd forintos és a kötelezettség-állomány 74,1 milliárd forintos emelkedésének együttes hatásaként.

A jegybank külfölddel szembeni követeléseinek állománya 217,7 milliárd forinttal emelkedett, kötelezettség-állománya 24,9 milliárd forinttal csökkent. Külfölddel szemben fennálló nettó követelés-állománya 242,6 milliárd forinttal emelkedett.

Az egyéb monetáris pénzügyi intézmények külfölddel szembeni nettó kötelezettség-állománya 98,5 milliárd forinttal nőtt. Külföldi követelés-állományuk 0,5 milliárd forinttal, kötelezettség-állományuk 99 milliárd forinttal emelkedett.

12. ábra: A külföldi követelések és tartozások állománya



A közleményhez felhasznált alapadatok az MNB Internetes honlapján http://www.mnb.hu/Resource.aspx?ResourceID=mmbfile&resourcename=0708_monstatpubl_buxls elérési útvonalon megtalálhatóak.

Budapest, 2004. november 25.

MAGYAR NEMZETI BANK
STATISZTIKAI FŐOSZTÁLY