

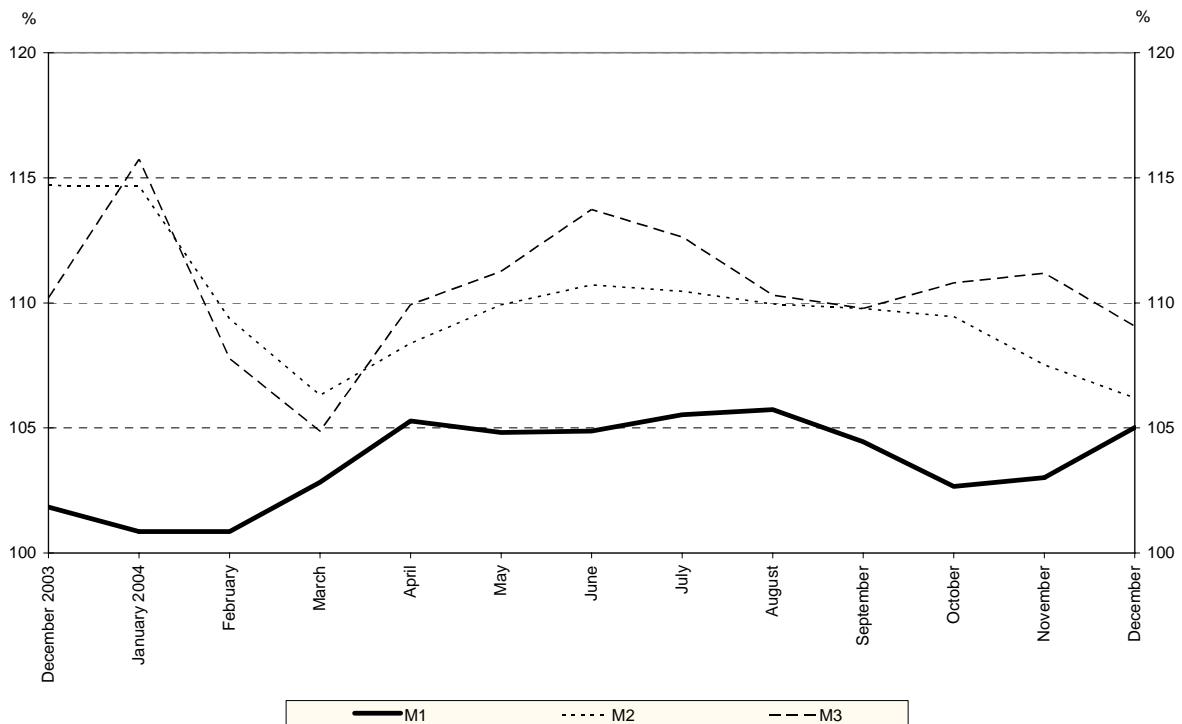
## KÖZLEMÉNY

*A monetáris pénzügyi intézmények mérlegeinek alakulásáról a 2004. decemberi adatok alapján*

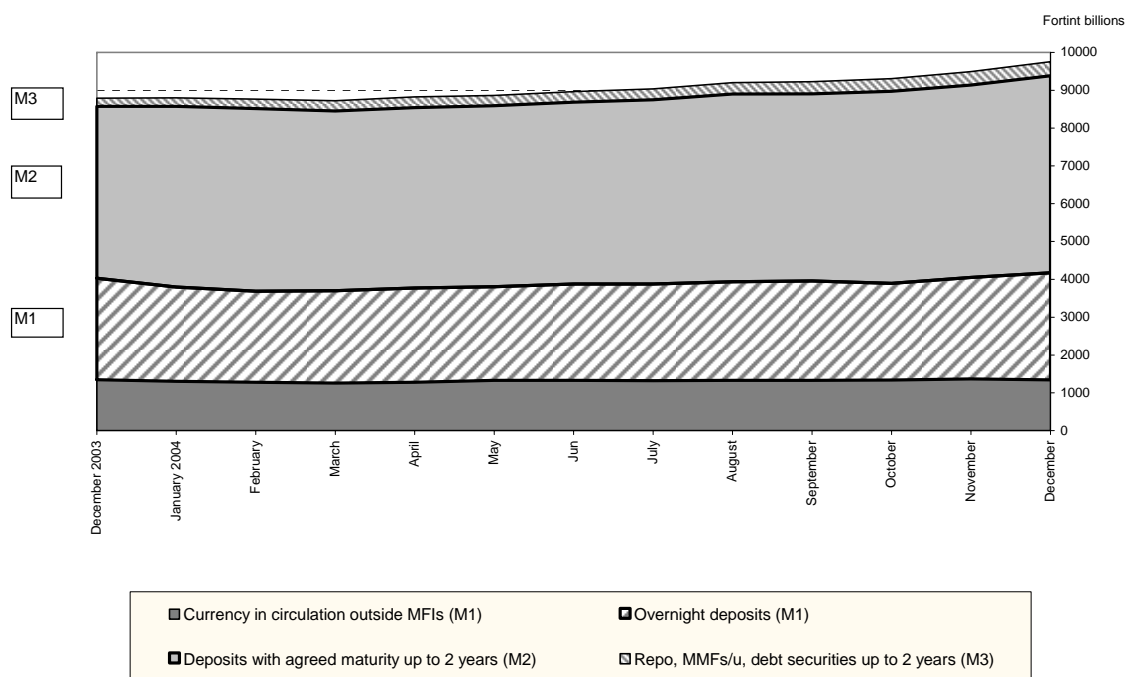
2004. decemberben a **monetáris bázis** 96,4 milliárd forinttal 2014,7 milliárd forintra nőtt. Az egyéb monetáris pénzügyi intézmények bankszámlabetéteinek átlagos állománya 7,2 milliárd forinttal 458,4 milliárd forintra nőtt, míg az egyéb monetáris pénzügyi intézmények egynapos betéteinek átlagállománya 5,3 milliárd forinttal 7,9 milliárd forintra csökkent. A forgalomban lévő készpénz havi átlagállománya 94,6 milliárd forinttal 1548,4 milliárd forintra emelkedett decemberben. A **monetáris bázis (M0)** trendadatokból számolt évesített rövidbázisú növekedési indexe 103,8% volt.

Az **M1** monetáris aggregátum trendadatokból számolt évesített rövidbázisú növekedési indexe 105%-ra változott, a növekedési ütem 2 százalékpontos növekedése mellett. Az **M2** aggregátum növekedési ütemének 1,3 százalékpontos csökkenése mellett az aggregátum évesített rövidbázisú növekedési indexe 106,2% volt. Az **M3** monetáris aggregátum évesített rövidbázisú növekedési indexe, a növekedési ütem 2,1 százalékpontos csökkenése mellett 109,1%-ra módosult.

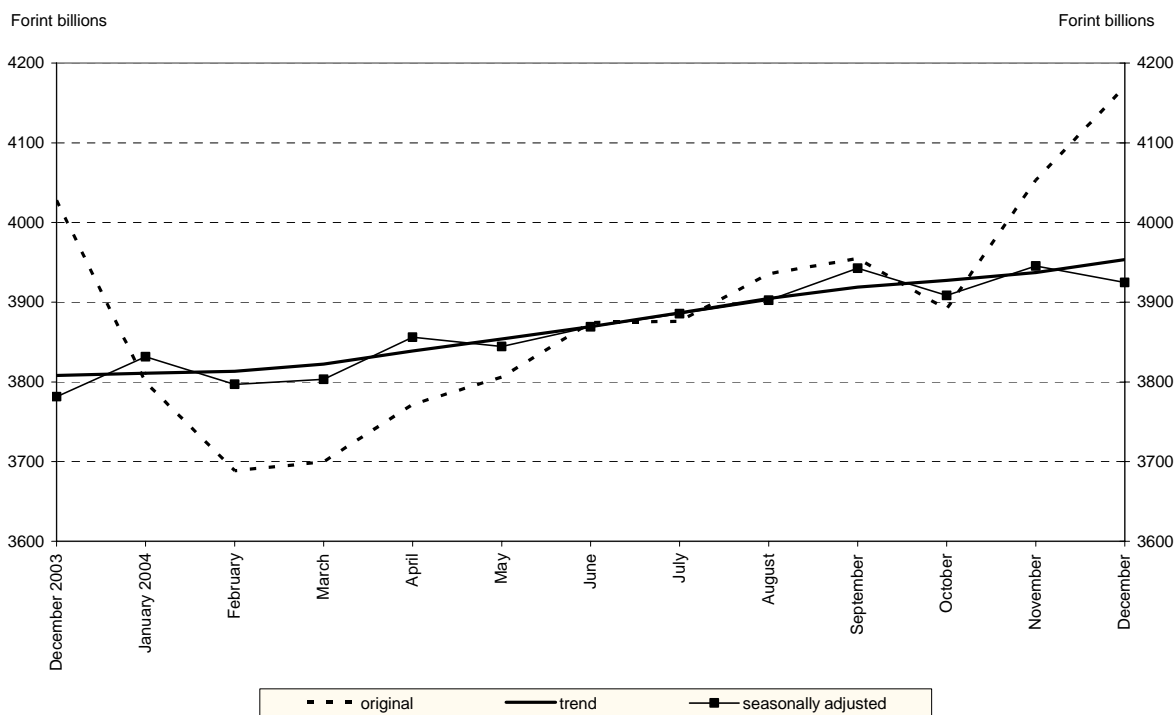
**1. ábra: A monetáris aggregátumok évesített rövidbázisú növekedési indexei**



2. ábra: A pénzmennyiségi mutatószámok állományainak alakulása

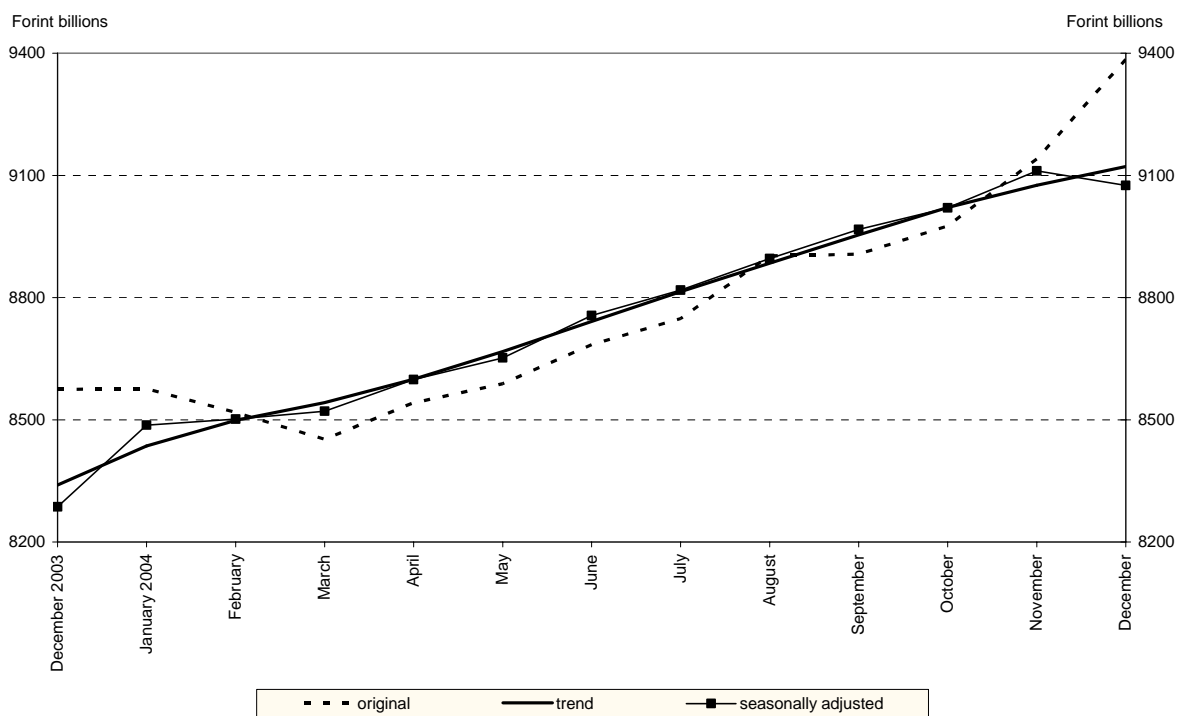


3. ábra: Az M1 állományának alakulása



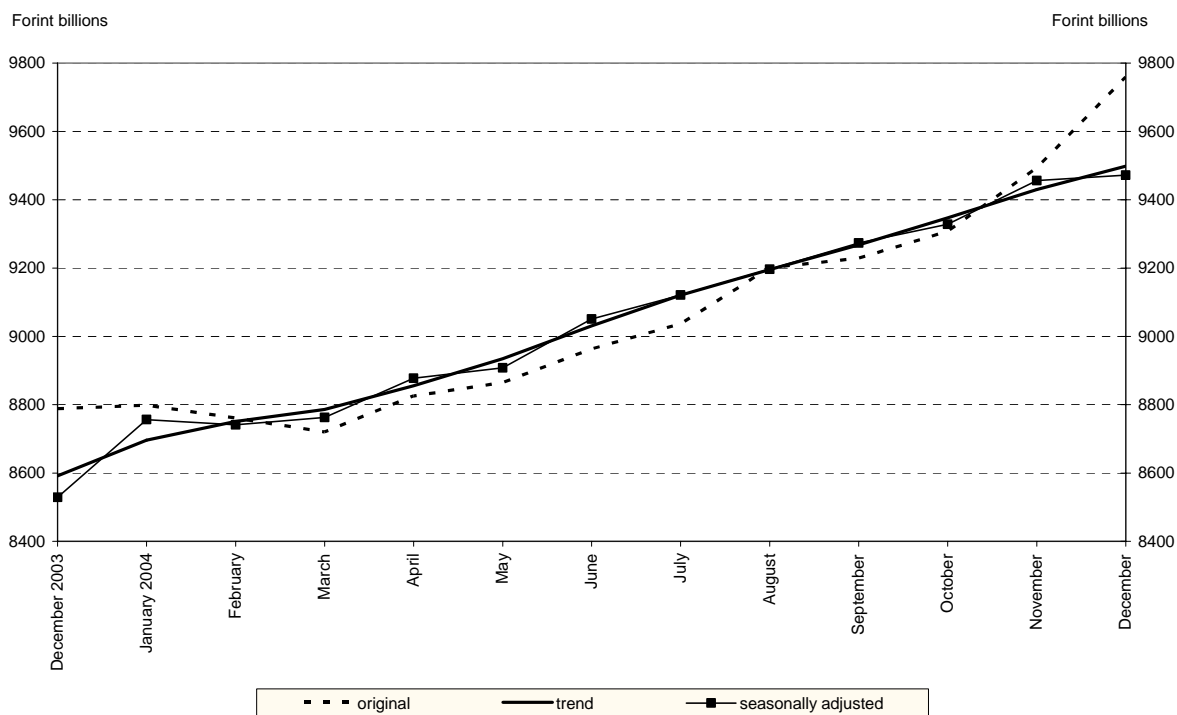
A trendadatok nem tartalmazzák a szezonális igazítás során azonosított egyedi hatásokhoz tartozó kiugró értékeket.

4. ábra: Az M2 állományának alakulása



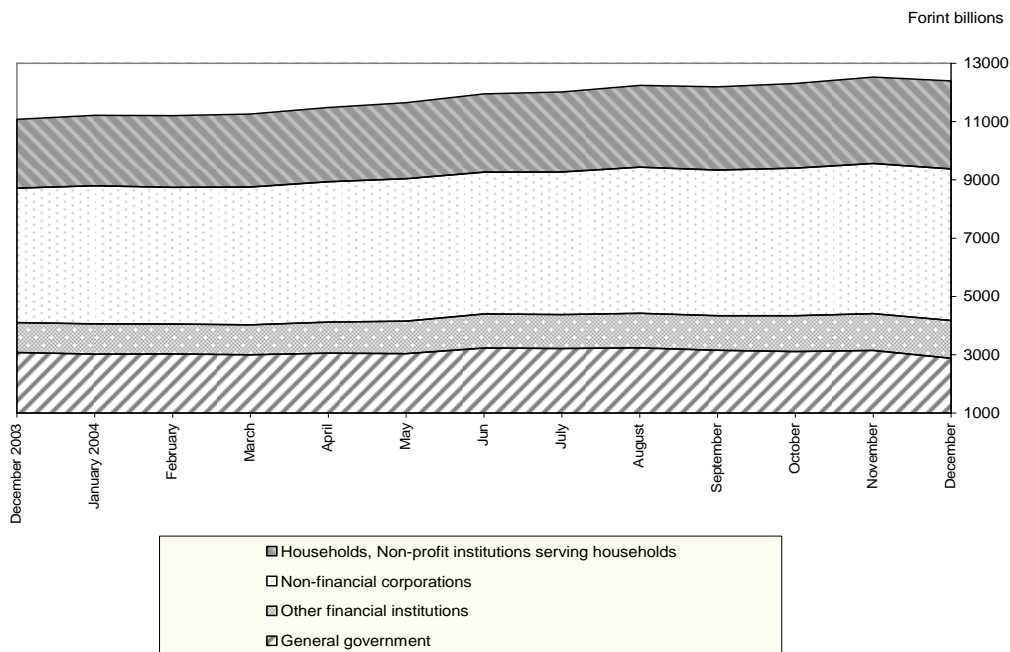
A trendadatok nem tartalmazzák a szezonális igazítás során azonosított egyedi hatásokhoz tartozó kiugró értékeket.

5. ábra: Az M3 állományának alakulása



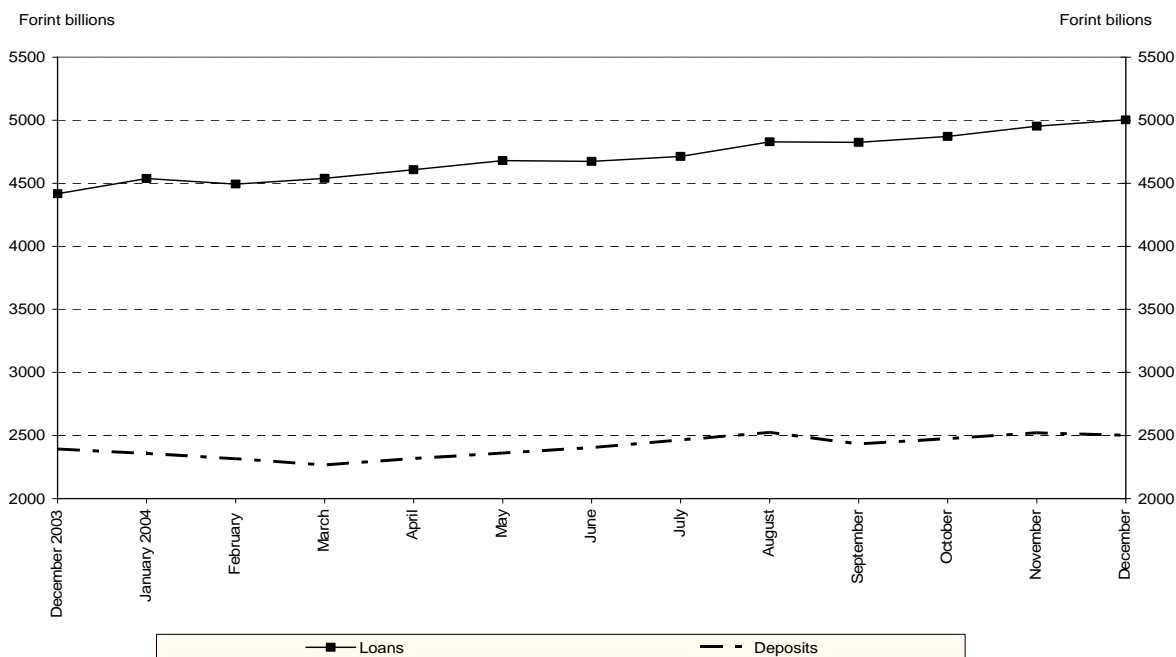
A trendadatok nem tartalmazzák a szezonális igazítás során azonosított egyedi hatásokhoz tartozó kiugró értékeket.

6. ábra: A belföldi követelések állományának alakulása



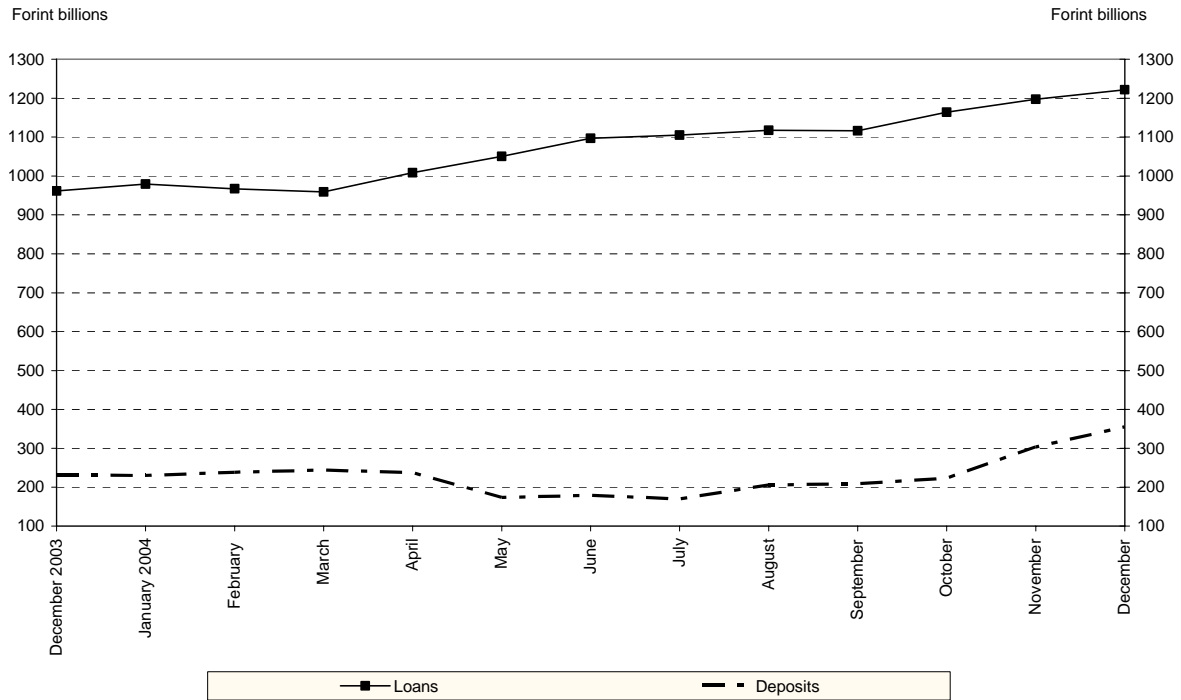
Decemberben a monetáris pénzügyi intézmények által a **nem pénzügyi vállalatoknak** nyújtott hitelek állománya 50,3 milliárd forinttal bővült. Az éven belüli hitelek állománya 69,6 milliárd forinttal csökkent, az éven túli hitelek állománya 119,9 milliárd forinttal nőtt. A hosszú, de legfeljebb 5 éves lejáratú hitelek állományának 29,7 milliárd forintos növekedése mellett az 5 évnél hosszabb lejáratú hitelek állománya 90,2 milliárd forinttal emelkedett. A szektor monetáris pénzügyi intézményeknél elhelyezett betéteinek állománya 21 milliárd forinttal csökkent. A csökkenés a legfeljebb 1 évre lekötött betétállomány 59,9 milliárd forintos, továbbá a repók állományának 2 milliárd forintos csökkenéséből adódott a látra szóló és folyószámla betétállomány 40,4 milliárd forintos és az egy évnél hosszabb lekötésű betétek 0,5 milliárd forintos növekedése mellett.

7. ábra: A nem pénzügyi vállalatok hiteleinek és betéteinek alakulása



Az **egyéb pénzügyi vállalatok** monetáris pénzügyi intézményeknél elhelyezett betéteinek állománya 52 milliárd forinttal, a szektornak nyújtott hitelek állománya 24,6 milliárd forinttal növekedett. A látra szóló és folyószámla betétek állománya 9,2 milliárd forinttal csökkent, a lekötött betéteké 68,9 milliárd forinttal emelkedett, a repóállományok 7,7 milliárd forinttal csökkentek. Az éven belüli hitelek állománya 5,8 milliárd forinttal, a hosszú, de legfeljebb 5 éves lejáratú hitelek állománya 12,2 milliárd forinttal, az 5 éven túli hitelek állománya 6,6 milliárd forinttal emelkedett.

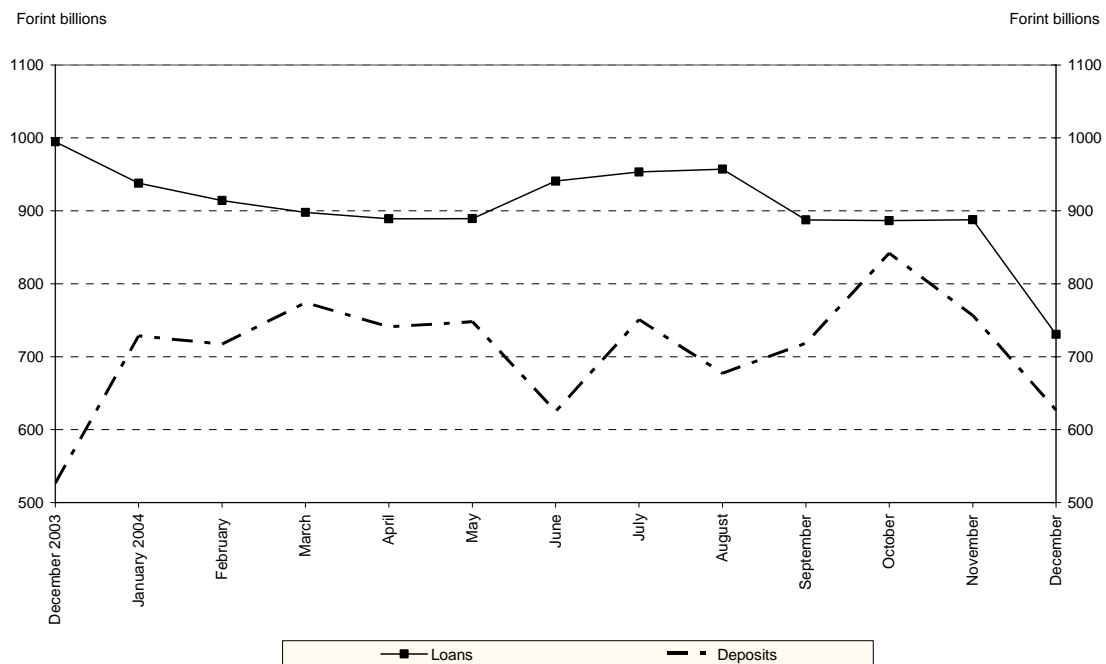
8. ábra: Az egyéb pénzügyi vállalatok hiteleinek és betéteinek alakulása



2004. decemberben az **államháztartás** által a monetáris pénzügyi intézményeknél elhelyezett betétállomány 129,5 milliárd forinttal csökkent. A központi kormányzat által elhelyezett betétek állománya 172,6 milliárd forinttal csökkent, a helyi önkormányzatok betétállománya 43,1 milliárd forinttal növekedett.

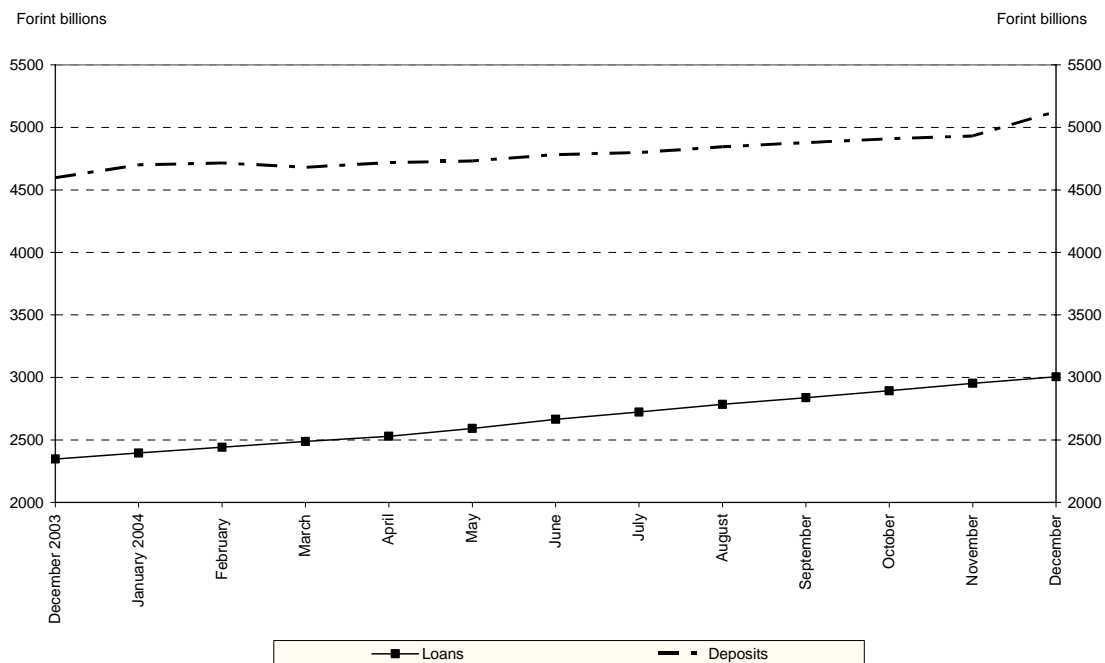
A monetáris pénzügyi intézmények által az **államháztartás**nak nyújtott hitelek állománya 157,2 milliárd forinttal csökkent.

9. ábra: Az államháztartás hiteleinek és betéteinek alakulása



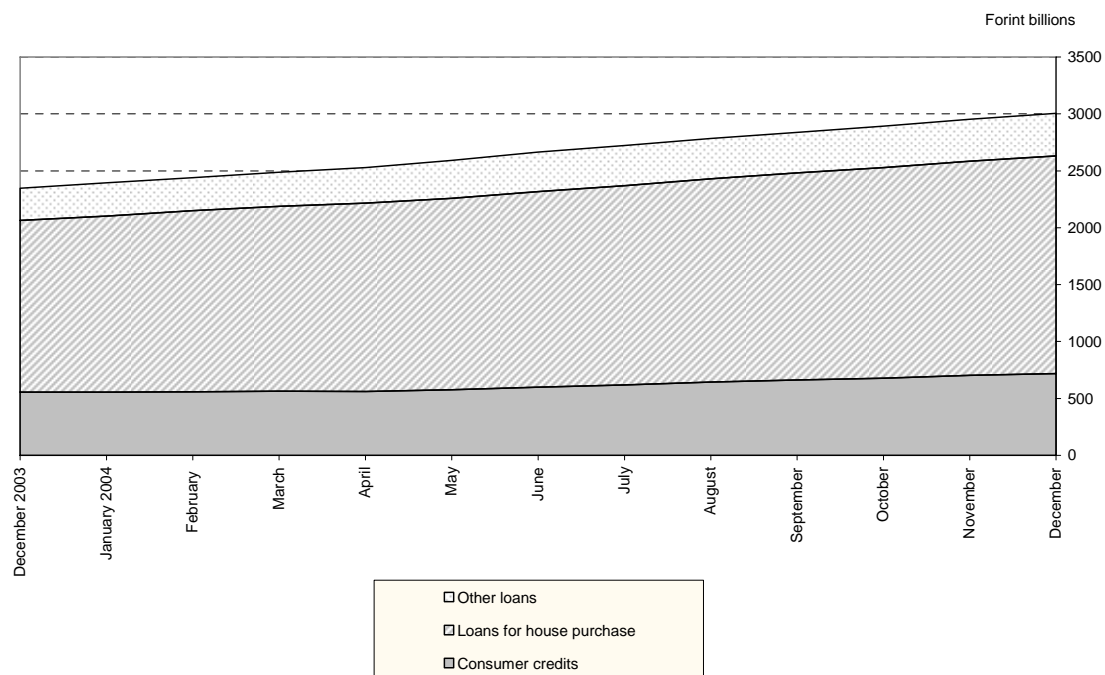
A hónap során a **háztartások** által a monetáris pénzügyi intézményeknél elhelyezett betétek állománya 196,2 milliárd forinttal, a szektornak nyújtott hitelállomány 51,6 milliárd forinttal emelkedett.

10. ábra: A háztartások hiteleinek és betéteinek alakulása



A szektornak nyújtott hitelekben belül a lakáscélú hitelek részaránya 63,7%-ról 63,6%-ra módosult, az állomány 29,1 milliárd forinttal nőtt. A fogyasztási célú hitelek háztartásoknak nyújtott összes hitelhez viszonyított súlya 23,8%-ról 23,9%-ra változott, az állomány 16,7 milliárd forinttal nőtt. Az egyéb hitelek állománya 5,8 milliárd forinttal bővült.

11. ábra: A háztartásoknak nyújtott hitelek alakulása

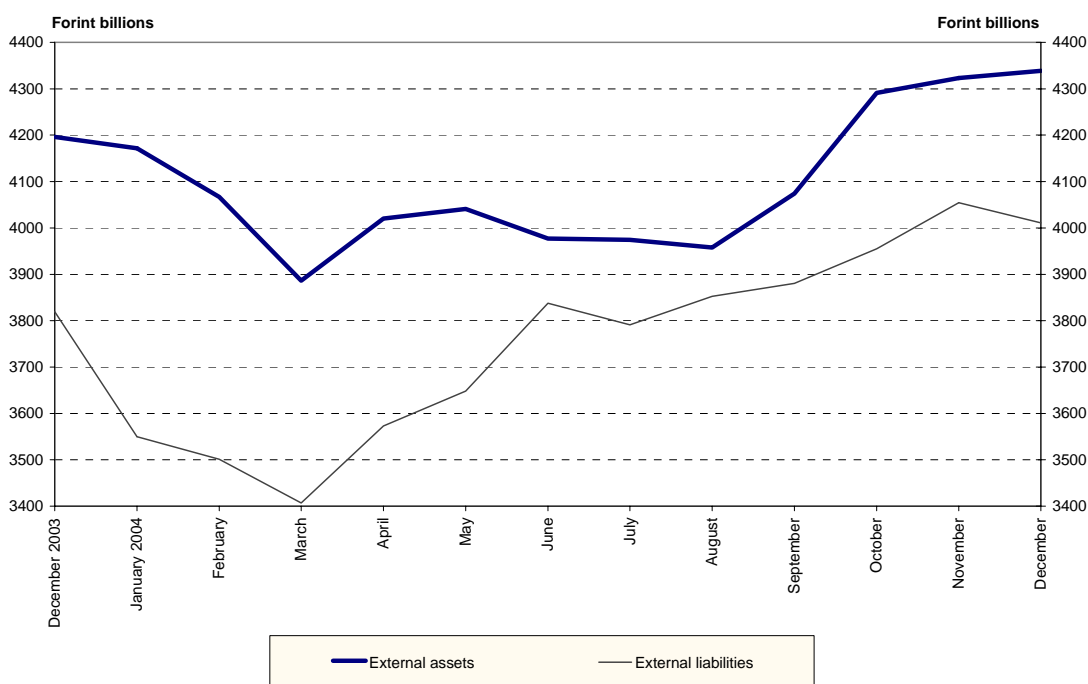


A monetáris pénzügyi intézmények külfölddel szembeni nettó követelés-állománya 59,3 milliárd forinttal emelkedett, a követelés-állomány 15,9 milliárd forintos emelkedésének és a kötelezettség-állomány 43,4 milliárd forintos csökkenésének következtében.

A jegybank külfölddel szembeni követeléseinek állománya 42,1 milliárd forinttal emelkedett, kötelezettség-állománya 3,5 milliárd forinttal csökkent. Külfölddel szemben fennálló nettó követelés-állománya 45,6 milliárd forinttal emelkedett.

Az egyéb monetáris pénzügyi intézmények külfölddel szembeni nettó követelés-állománya 13,7 milliárd forinttal nőtt. Külföldi követelés-állományuk 26,2 milliárd forinttal, kötelezettség-állományuk 39,9 milliárd forinttal csökkent.

12. ábra: A külföldi követelések és tartozások állománya



A közleménybe felhasznált alapadatok az MNB Internetes honlapján [http://www.mnb.hu/Resource.aspx?ResourceID=mnbfile&resourcename=0708\\_monstatpubl\\_hu.xls](http://www.mnb.hu/Resource.aspx?ResourceID=mnbfile&resourcename=0708_monstatpubl_hu.xls) elérési útvonalon megtalálhatóak.

Budapest, 2005. január 27.

MAGYAR NEMZETI BANK  
STATISZTIKAI FŐOSZTÁLY