

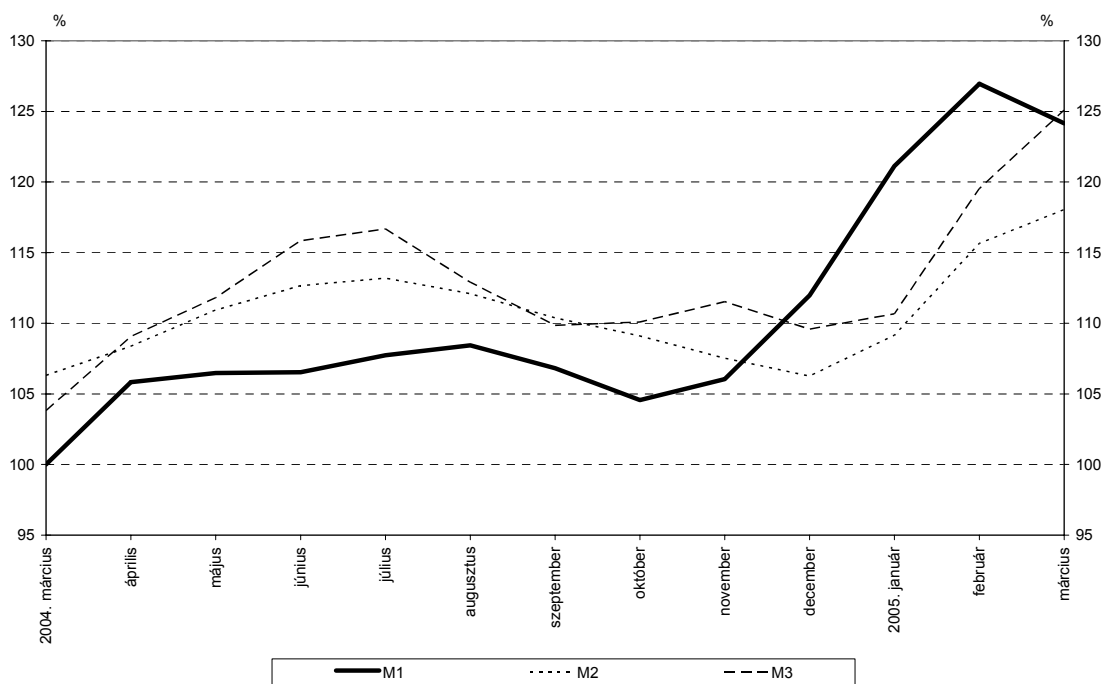
KÖZLEMÉNY

A monetáris pénzügyi intézmények mérlegeinek alakulásáról a 2005. márciusi adatok alapján

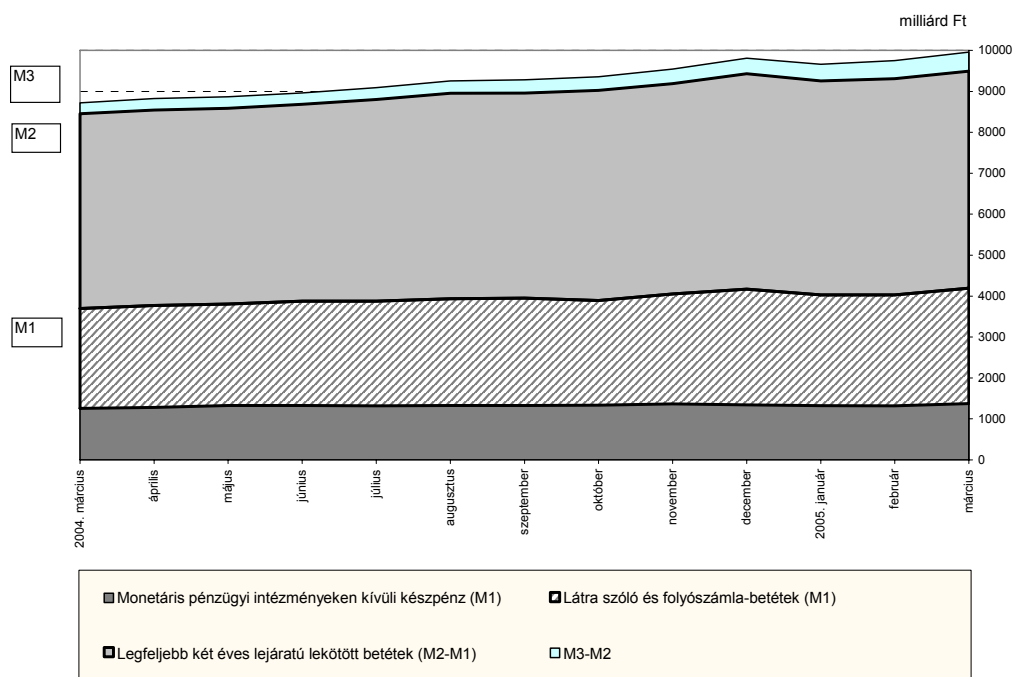
2005. márciusban a **monetáris bázis** 36,7 milliárd forinttal 1945,9 milliárd forintra nőtt. Az egyéb monetáris pénzügyi intézmények bankszámlabetéteinek átlagos állománya 5,7 milliárd forinttal 470,3 milliárd forintra csökkent, az egyéb monetáris pénzügyi intézmények egynapos betéteinek átlagállománya 13,7 milliárd forinttal 15,7 milliárd forintra nőtt. A forgalomban lévő készpénz havi átlagállománya 28,7 milliárd forinttal 1459,9 milliárd forintra nőtt márciusban. A **monetáris bázis (M0)** trendadatokból számolt évesített rövidbázisú növekedési indexe 122,7% volt.

Az **M1** monetáris aggregátum trendadatokból számolt évesített rövidbázisú növekedési indexe 2,7 százalékponttal 126,9%-ról 124,2%-ra csökkent. Az **M2** aggregátum évesített rövidbázisú növekedési indexe 2,3 százalékponttal 115,7%-ról 118%-ra, az **M3** monetáris aggregátum évesített rövidbázisú növekedési indexe 5,6 százalékponttal 119,5%-ról 125,1%-ra növekedett.

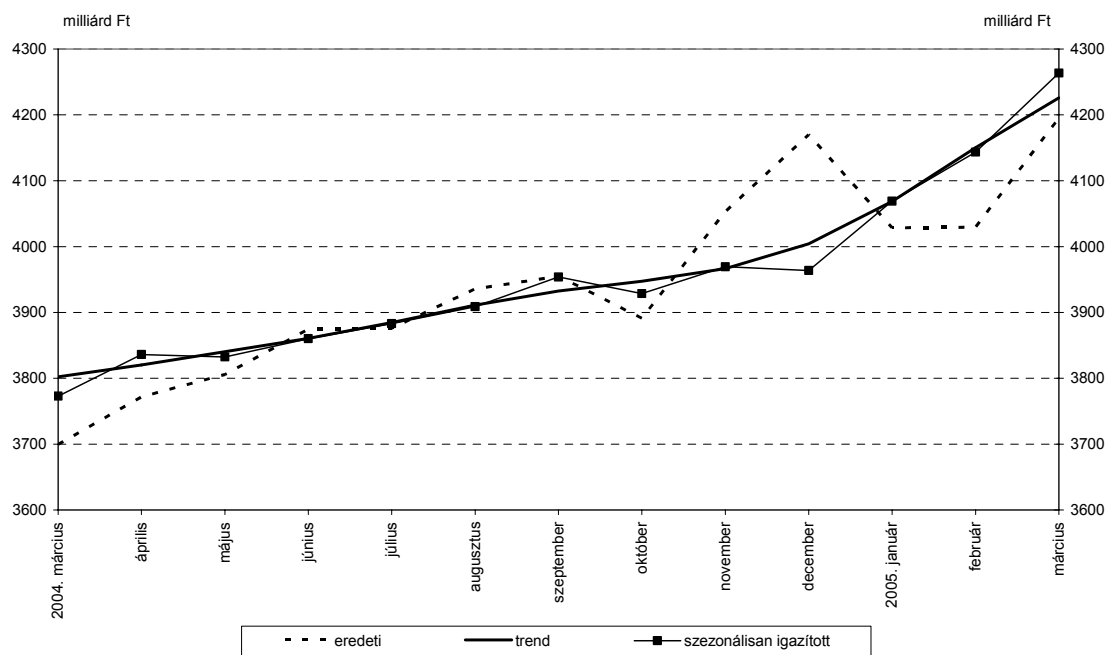
1. ábra: A monetáris aggregátumok évesített rövidbázisú növekedési indexei



2. ábra: A pénzmennyiségi mutatószámok állományainak alakulása

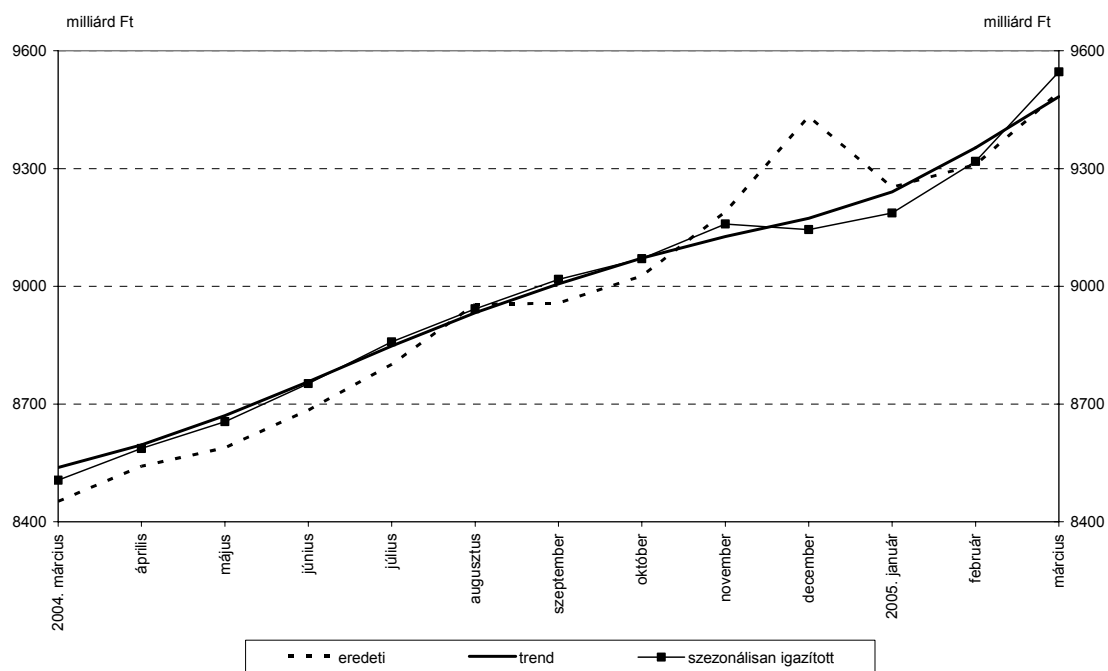


3. ábra: Az M1 állományának alakulása



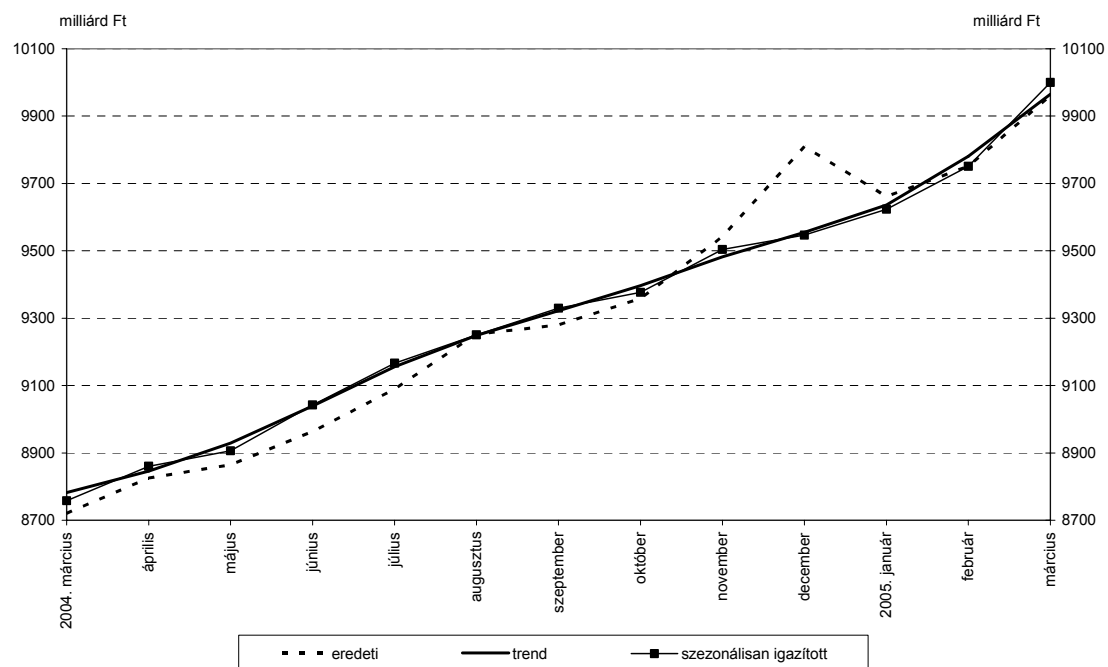
A trendadatok nem tartalmazzák a szezonális igazítás során azonosított egyedi hatásokhoz tartozó kiugró értékeket.

4. ábra: Az M2 állományának alakulása



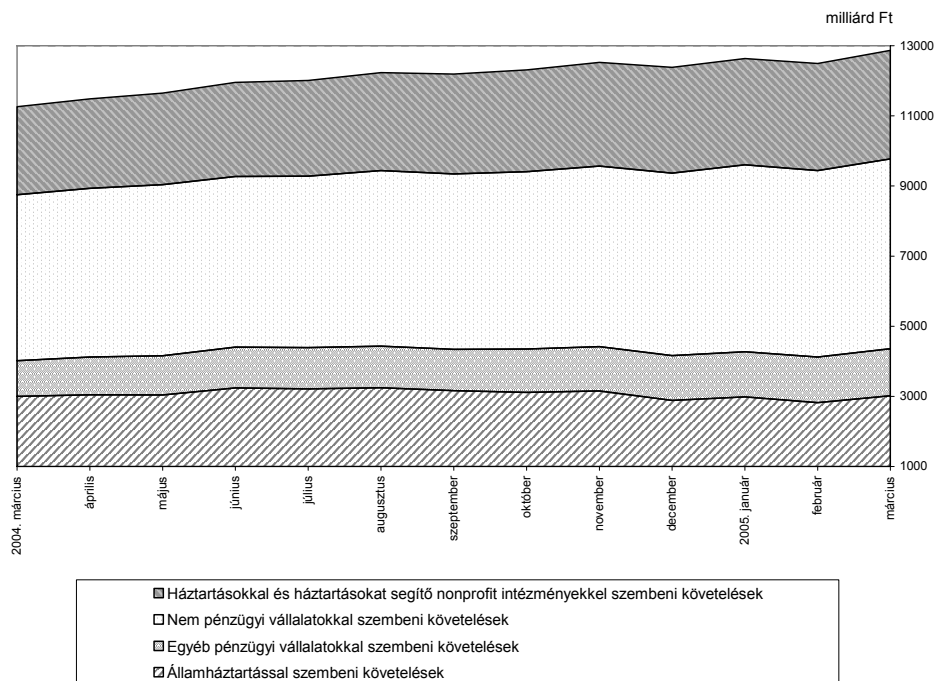
A trendadatok nem tartalmazzák a szezónális igazítás során azonosított egyedi hatásokhoz tartozó kiugró értékeket.

5. ábra: Az M3 állományának alakulása



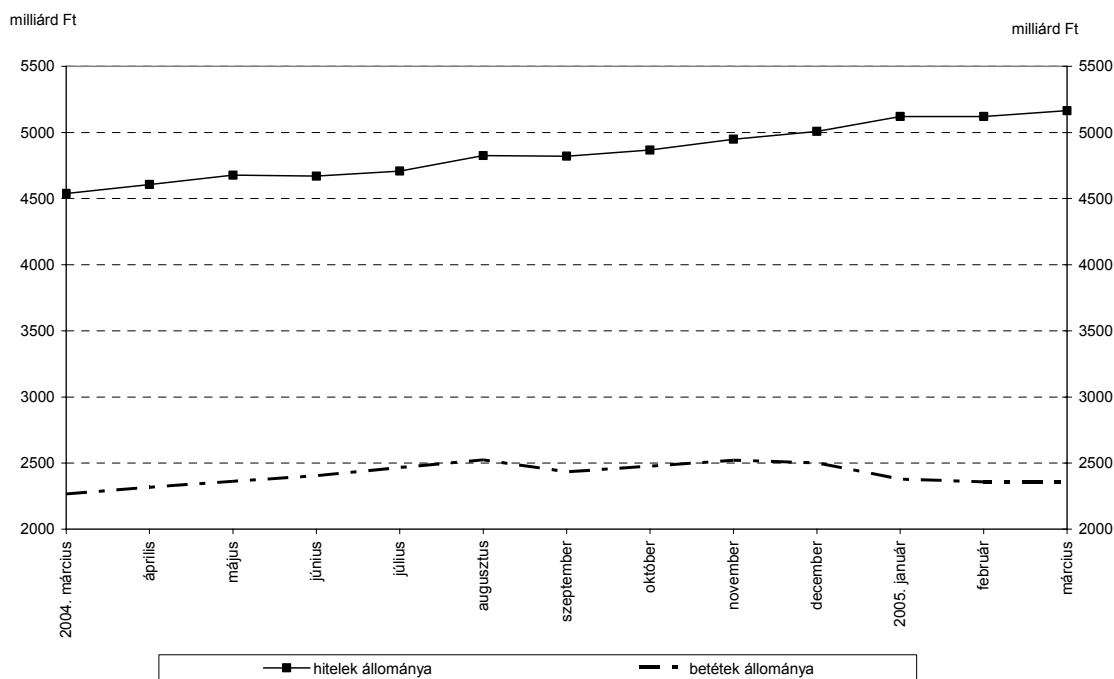
A trendadatok nem tartalmazzák a szezónális igazítás során azonosított egyedi hatásokhoz tartozó kiugró értékeket.

6. ábra: A belföldi követelések állományának alakulása



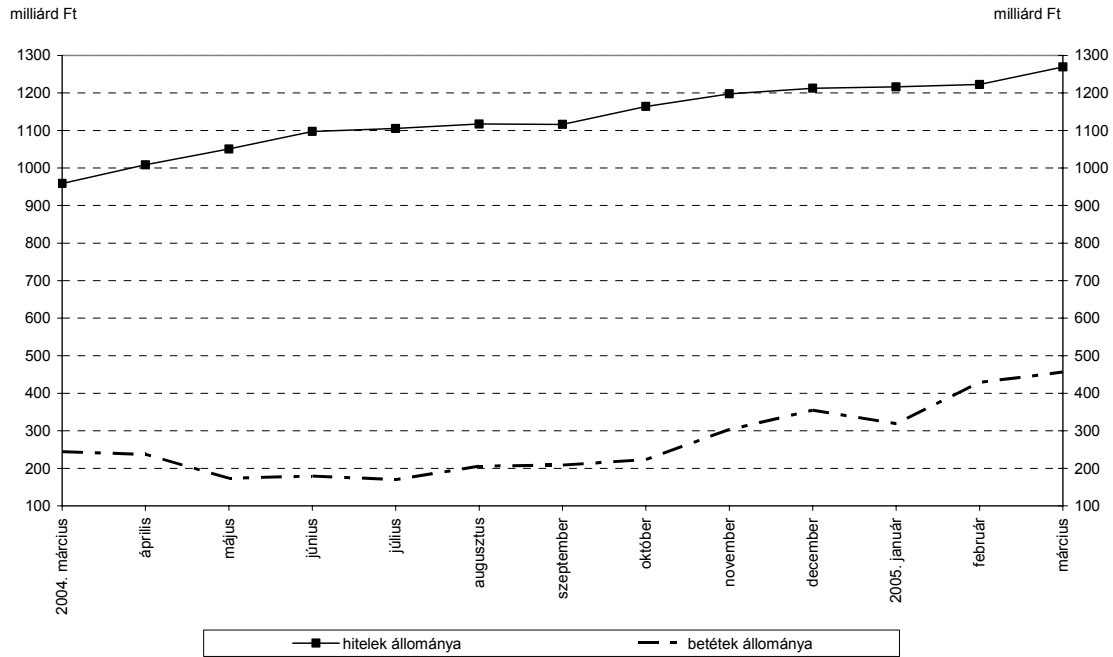
Márciusban a monetáris pénzügyi intézmények által a **nem pénzügyi vállalatoknak** nyújtott hitelek állománya 43,9 milliárd forinttal növekedett. Az éven belüli hitelek állománya 24,5 milliárd forinttal, az éven túli hitelek állománya 19,4 milliárd forinttal nőtt. A hosszú, de legfeljebb 5 éves lejáratú hitelek állománya 47,9 milliárd forinttal csökkent, az 5 évnél hosszabb lejáratú hitelek állománya 67,3 milliárd forinttal növekedett. A szektor monetáris pénzügyi intézményeknél elhelyezett betéteinek állománya nem változott. A látra szóló és folyószámla betétállomány 7,6 milliárd forinttal nőtt, a legfeljebb 1 évre lekötött betétállomány 1,9 milliárd forinttal, az egy évnél hosszabb lekötésű betétek 1,6 milliárd forinttal, a repók állománya 4,1 milliárd forinttal csökkent.

7. ábra: A nem pénzügyi vállalatok hiteleinek és betéteinek alakulása



Az **egyéb pénzügyi vállalatok** monetáris pénzügyi intézményeknél elhelyezett betéteinek állománya 27,8 milliárd forinttal, a szektornak nyújtott hitelek állománya 46,6 milliárd forinttal növekedett. A látra szóló és folyószámla betétek állománya 5,9 milliárd forinttal csökkent, a lekötött betétek állománya 37,6 milliárd forinttal növekedett, a repók állománya pedig 3,9 milliárd forinttal csökkent. Az éven belüli hitelek állománya 22,3 milliárd forinttal, a hosszú, de legfeljebb 5 éves lejáratú hitelek állománya 17,6 milliárd forinttal, az 5 éven túli hitelek állománya 6,7 milliárd forinttal növekedett.

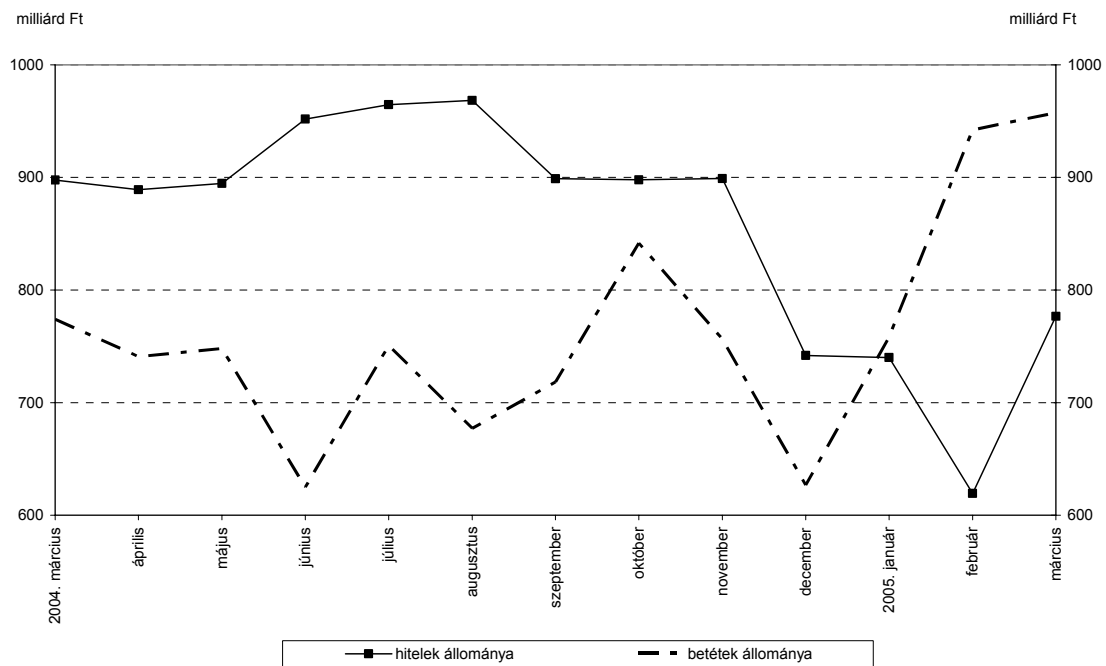
8. ábra: Az egyéb pénzügyi vállalatok hiteleinek és betéteinek alakulása



2005. márciusban az **államháztartás** által a monetáris pénzügyi intézményeknél elhelyezett betétállomány 15,2 milliárd forinttal növekedett. A központi kormányzat által elhelyezett betétek állománya 30,4 milliárd forinttal csökkent, a helyi önkormányzatok betétállománya 45,6 milliárd forinttal nőtt.

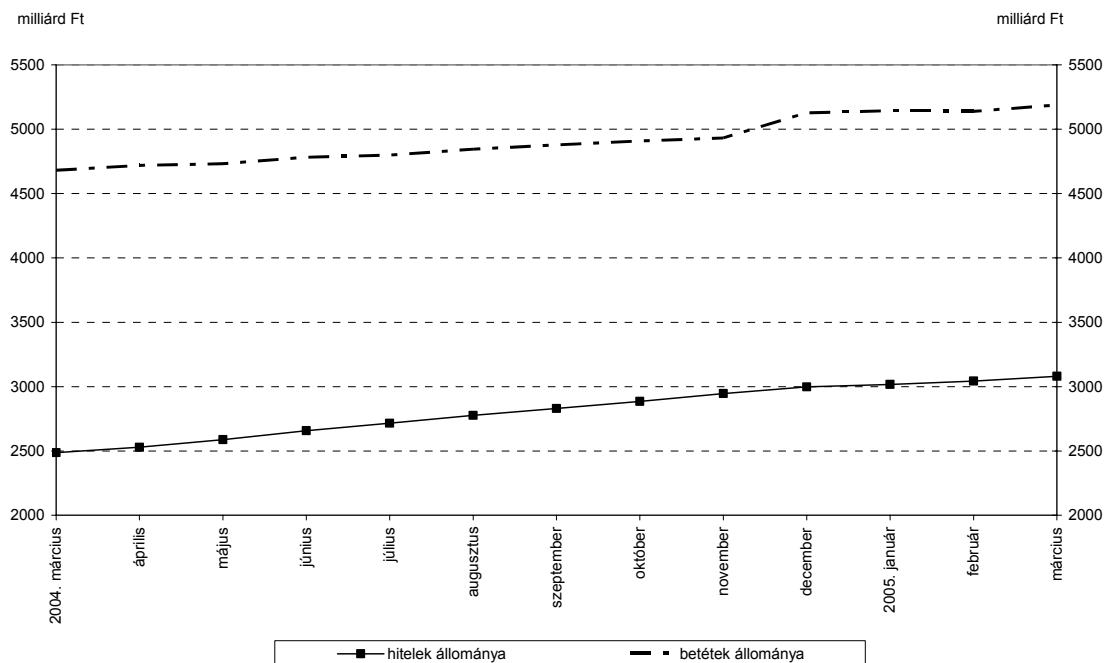
A monetáris pénzügyi intézmények által az **államháztartásnak** nyújtott hitelek állománya 157,3 milliárd forinttal nőtt.

9. ábra: Az államháztartás hiteleinek és betéteinek alakulása



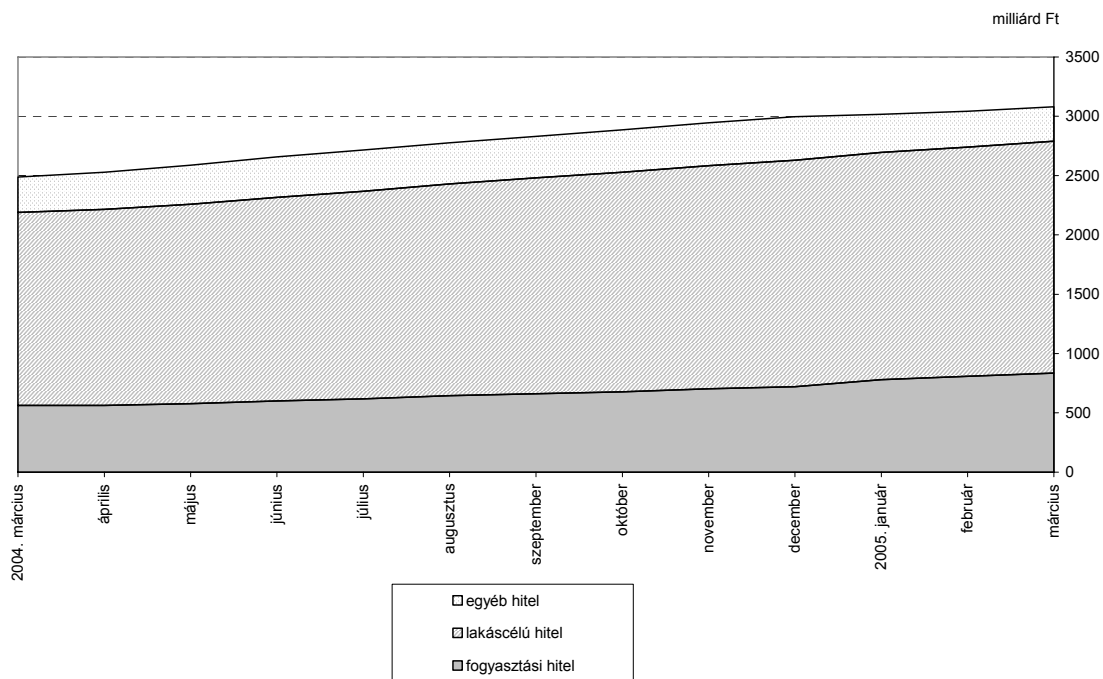
A hónap során a **háztartások** által a monetáris pénzügyi intézményeknél elhelyezett betétek állománya 48,4 milliárd forinttal, a szektornak nyújtott hitelállomány 37,5 milliárd forinttal emelkedett.

10. ábra: A háztartások hiteleinek és betéteinek alakulása



A háztartásoknak nyújtott hitelekben belül a lakáscélú hitelek részaránya változatlanul 63,5% volt, az állomány 22,7 milliárd forinttal nőtt. A fogyasztási célú hitelek háztartásoknak nyújtott összes hitelhez viszonyított súlya 26,5%-ról 27,1%-ra változott, az állomány 26,2 milliárd forinttal nőtt. Az egyéb hitelek állománya 11,4 milliárd forinttal csökkent.

11. ábra: A háztartásoknak nyújtott hitelek alakulása

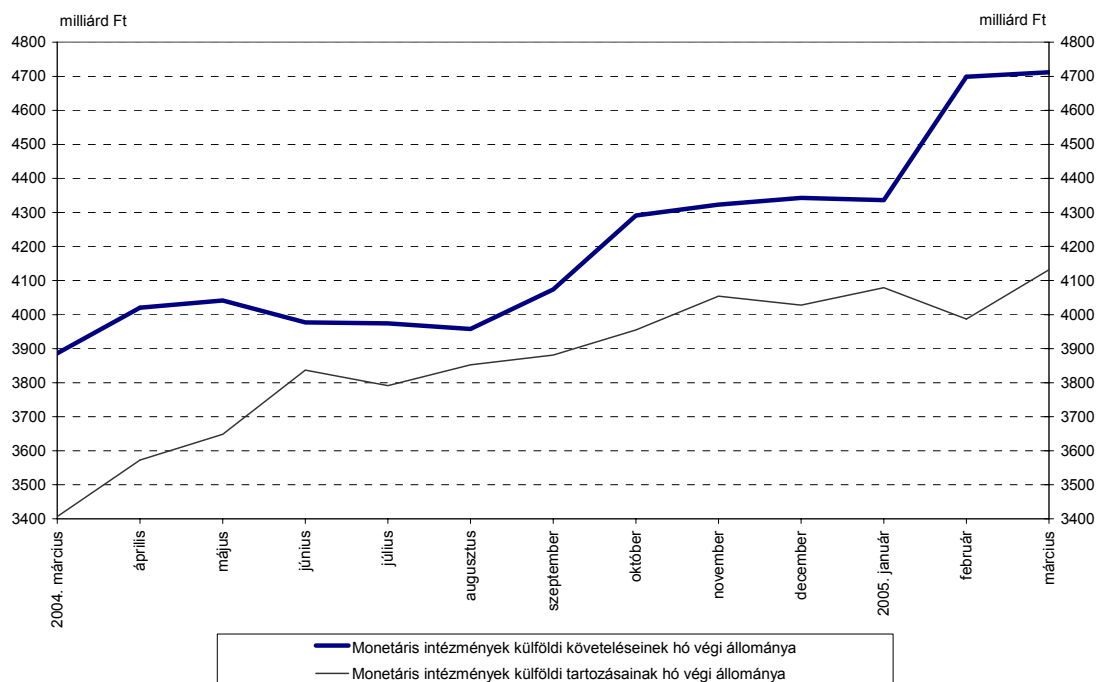


A **monetáris pénzügyi intézmények külfölddel szembeni** nettó követelés-állománya 132,3 milliárd forinttal csökkent, a követelés-állomány 13,2 milliárd forintos és a kötelezettség-állomány 145,5 milliárd forintos emelkedése következtében.

A **jegybank külfölddel szembeni** követeléseinek állománya 90,9 milliárd forinttal nőtt, kötelezettség-állománya 49,8 milliárd forinttal csökkent. Külfölddel szemben fennálló nettó követelés-állománya 140,7 milliárd forinttal nőtt.

Az **egyéb monetáris pénzügyi intézmények külfölddel szembeni** nettó követelés-állománya 273 milliárd forinttal csökkent. Külföldi követelés-állományuk 77,7 milliárd forinttal csökkent, kötelezettség-állományuk 195,3 milliárd forinttal emelkedett.

12. ábra: A külföldi követelések és tartozások állománya



A közleményhez felhasznált alapadatok az MNB Internetes honlapján http://www.mnb.hu/Resource.aspx?ResourceID=mnbfile&resourcename=0708_monstatpubl_hu.xls elérési útvonalon megtalálhatóak.

Budapest, 2005. április 26.

MAGYAR NEMZETI BANK
STATISZTIKAI FŐOSZTÁLY