

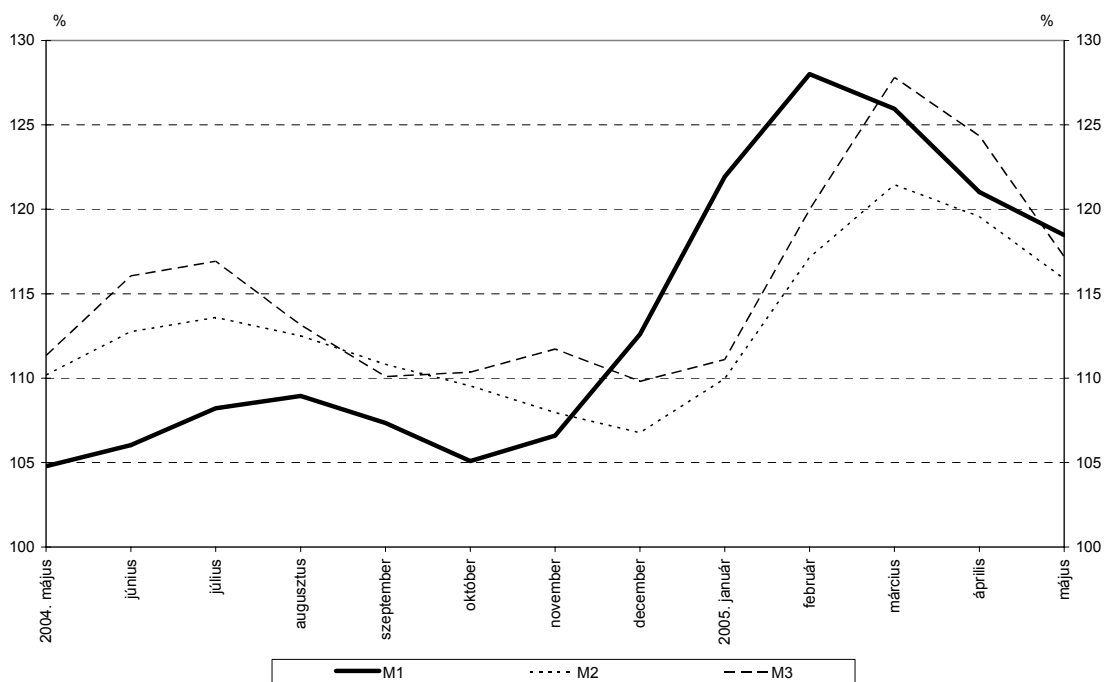
## KÖZLEMÉNY

*A monetáris pénzügyi intézmények mérlegeinek alakulásáról a 2005. májusi adatok alapján*

2005. májusban a **monetáris bázis** 79,5 milliárd forinttal 2083,4 milliárd forintra nőtt. Az egyéb monetáris pénzügyi intézmények bankszámlabetéteinek átlagos állománya 22,0 milliárd forinttal 499,8 milliárd forintra, az egyéb monetáris pénzügyi intézmények egynapos betéteinek átlagállománya 12,1 milliárd forinttal 46,7 milliárd forintra nőtt. A forgalomban lévő készpénz havi átlagállománya 45,4 milliárd forinttal 1536,9 milliárd forintra nőtt májusban. A **monetáris bázis (M0)** növekedési indexe<sup>1</sup> 128,4% volt.

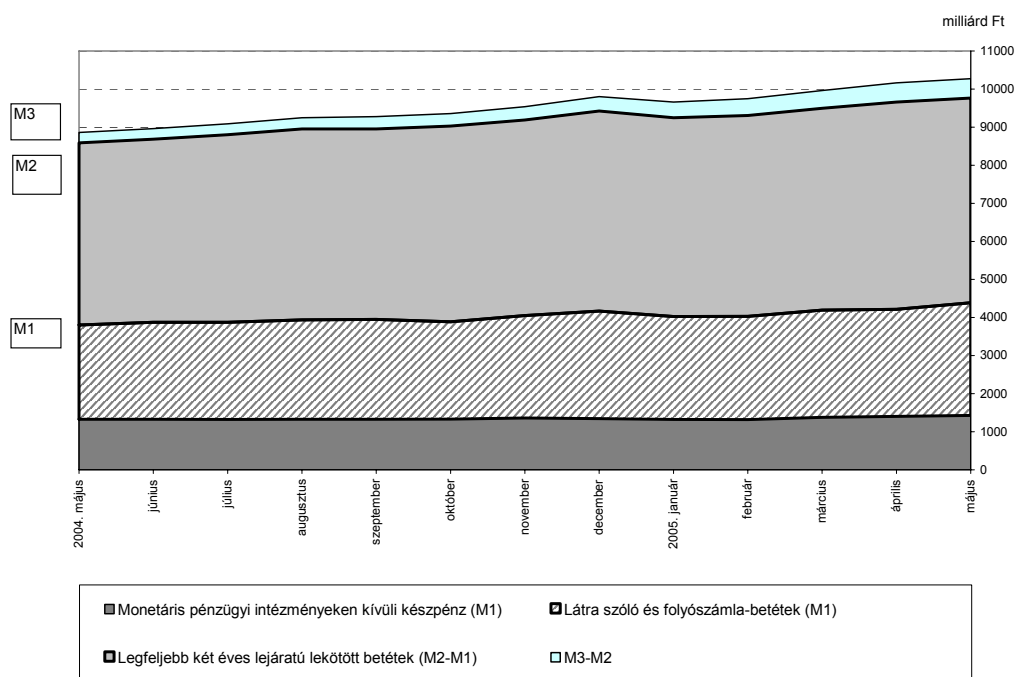
Az **M1** monetáris aggregátum növekedési indexe 2,6 százalékponttal 121,0%-ról 118,5%-ra, az **M2** aggregátum növekedési indexe 3,7 százalékponttal 119,6%-ról 115,9%-ra, az **M3** monetáris aggregátum növekedési indexe 7,2 százalékponttal 124,3%-ról 117,2%-ra csökkent.

1. ábra: A monetáris aggregátumok növekedési indexei

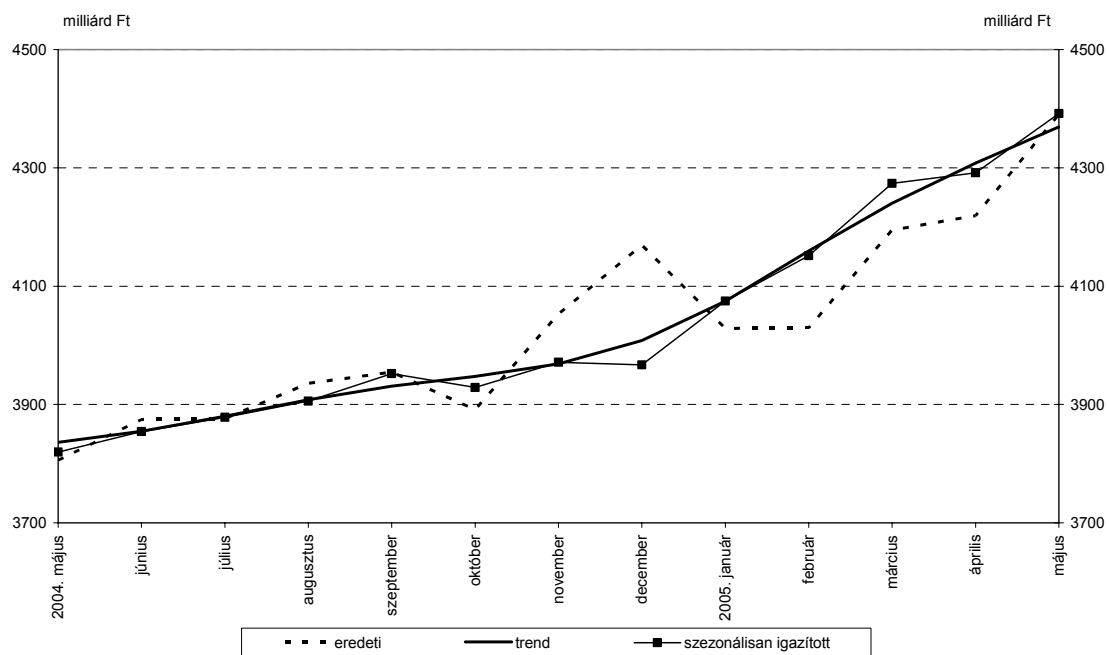


<sup>1</sup>Lásd: Módszertani megjegyzések

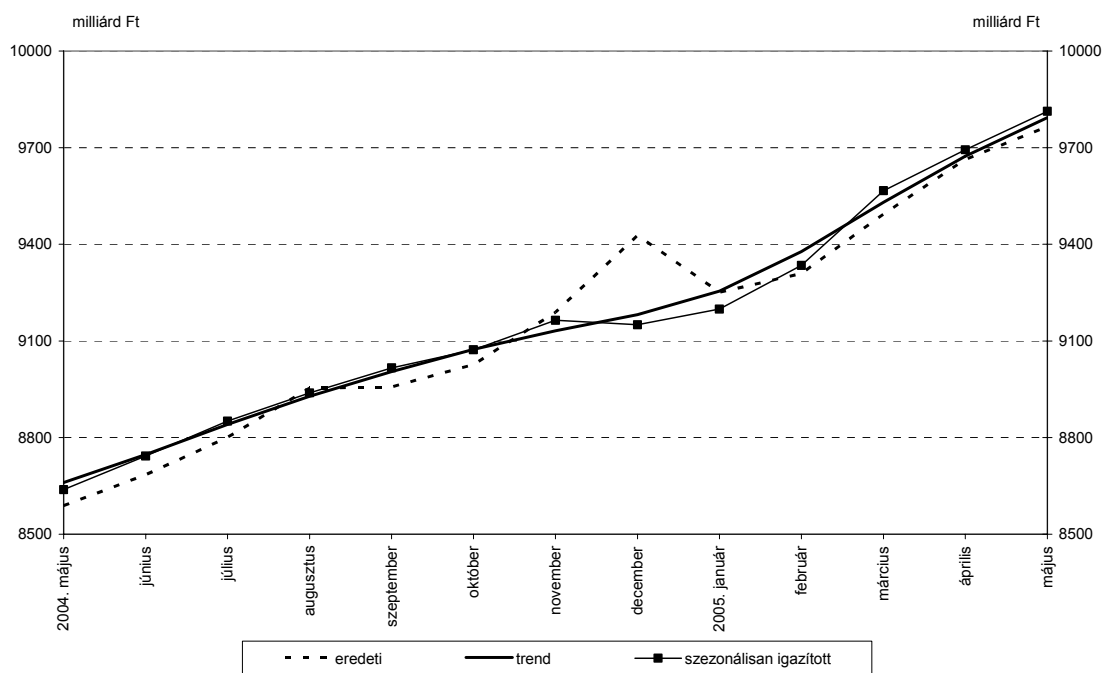
2. ábra: A monetáris aggregátumok összetétele



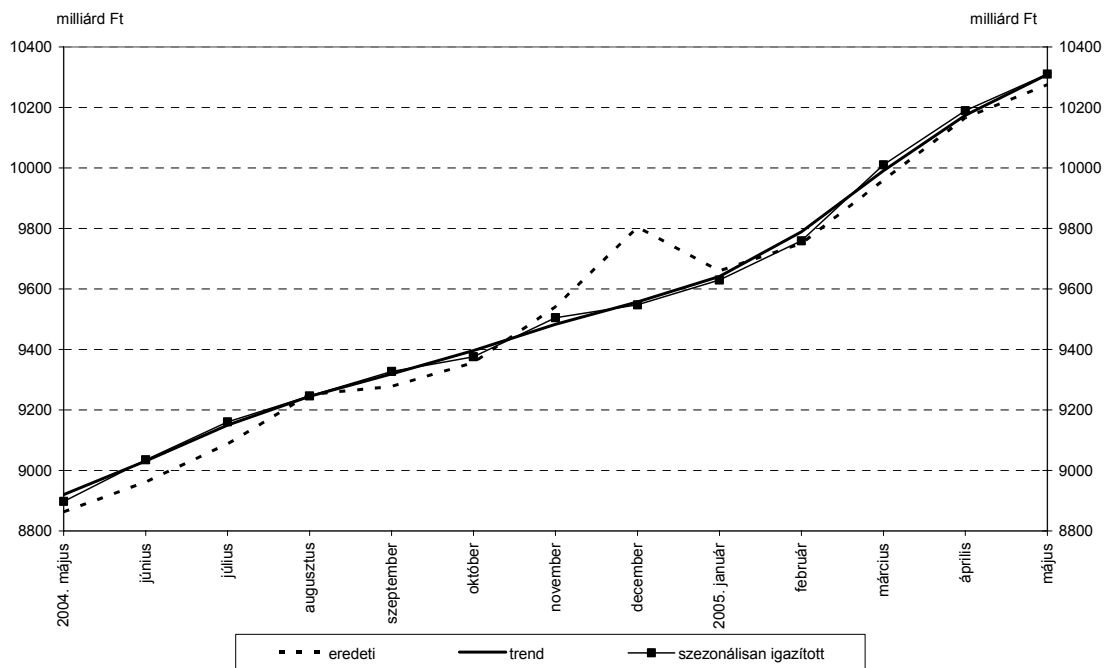
3. ábra: Az M1 állományának szezonálisan igazított adatai



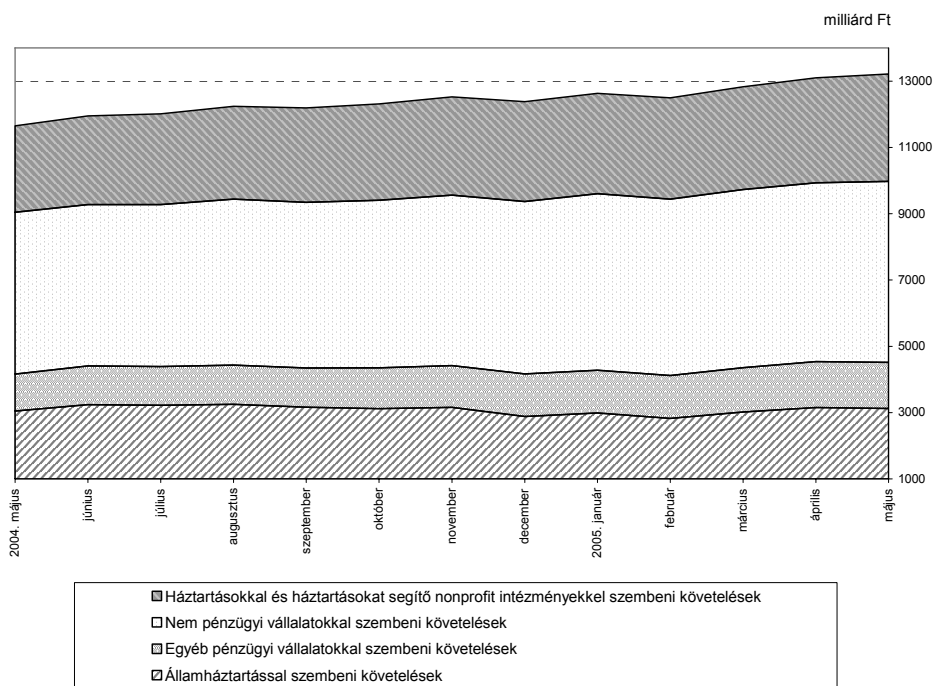
4. ábra: Az M2 állományának szezonálisan igazított adatai



5. ábra: Az M3 állományának szezonálisan igazított adatai

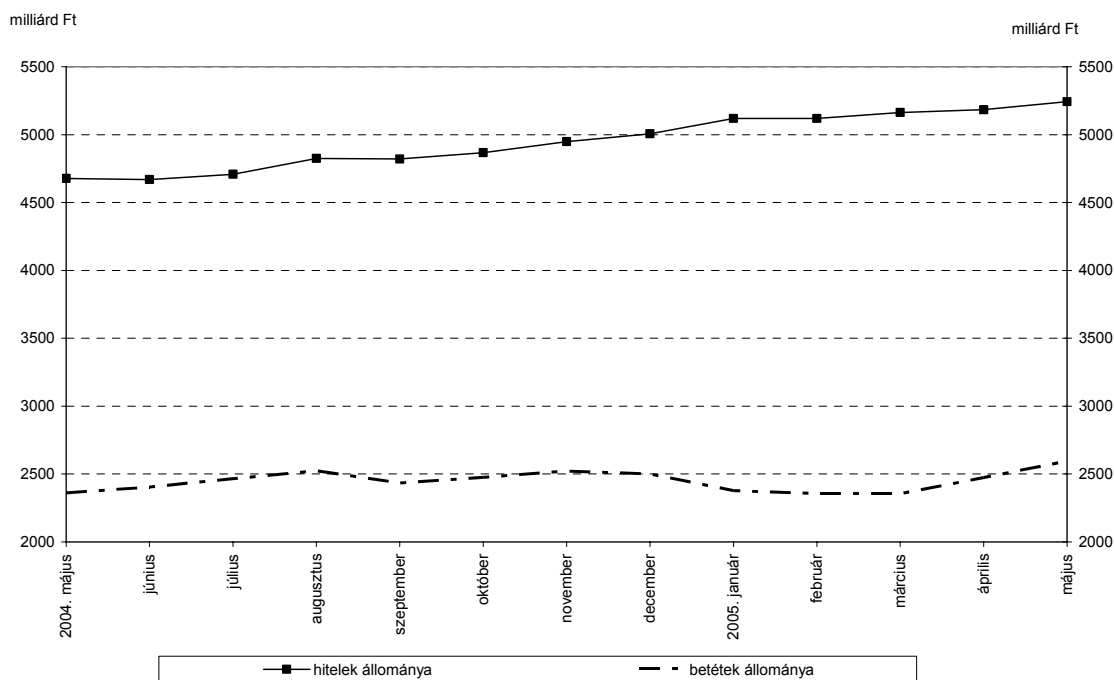


## 6. ábra: A beföldi követelések állománya



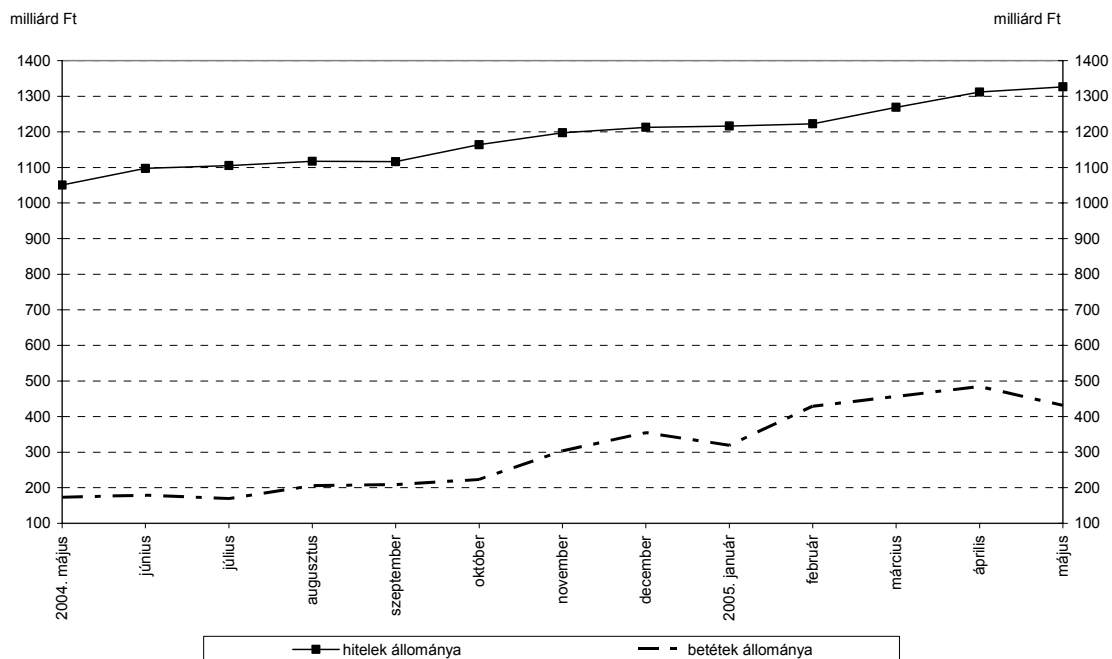
Májusban a monetáris pénzügyi intézmények által a **nem pénzügyi vállalatoknak** nyújtott hitelek állománya 58,9 milliárd forinttal növekedett. Az éven belüli hitelek állománya 13,0 milliárd forinttal csökkent, az éven túli hitelek állománya 71,9 milliárd forinttal nőtt. A hosszú, de legfeljebb 5 éves lejáratú hitelek állománya 31,2 milliárd forinttal, az 5 évnél hosszabb lejáratú hitelek állománya 40,7 milliárd forinttal növekedett. A szektor monetáris pénzügyi intézményeknél elhelyezett betéteinek állománya 121,6 milliárd forinttal növekedett. A látra szóló és folyószámla betétállomány 96,6 milliárd forinttal, a legfeljebb 1 évre lekötött betétállomány 23,4 milliárd forinttal, a repók állománya 3,6 milliárd forinttal nőtt, az egy évnél hosszabb lekötésű betétek állománya 2,0 milliárd forinttal csökkent.

## 7. ábra: A nem pénzügyi vállalatok hitelei és betétei



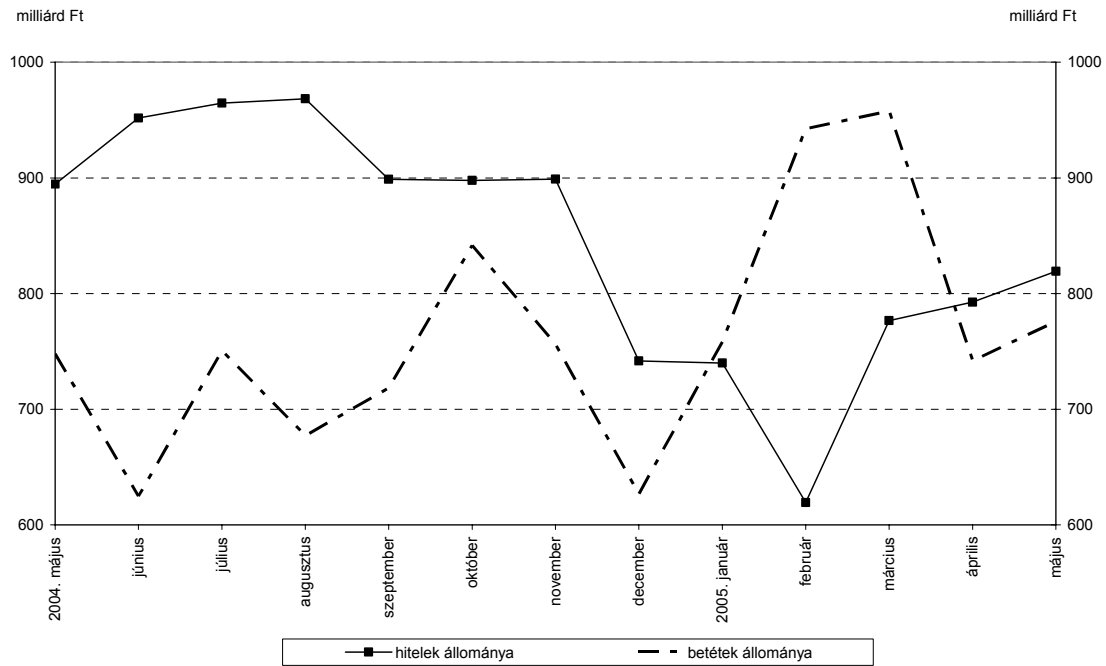
Az **egyéb pénzügyi vállalatoknak** nyújtott hitelek állománya 14,7 milliárd forinttal növekedett, a szektor monetáris pénzügyi intézményeknél elhelyezett betéteinek állománya 53,0 milliárd forinttal csökkent. Az éven belüli hitelek állománya 10,1 milliárd forinttal nőtt, a hosszú, de legfeljebb 5 éves lejáratú hitelek állománya 0,2 milliárd forinttal csökkent, az 5 éven túli hitelek állománya 4,8 milliárd forinttal növekedett. A látra szóló és folyószámla betétek állománya 17,5 milliárd forinttal nőtt, a lekötött betétek állománya 69,2 milliárd forinttal, a repók állománya 1,3 milliárd forinttal csökkent.

8. ábra: Az egyéb pénzügyi vállalatok hitelei és betétei



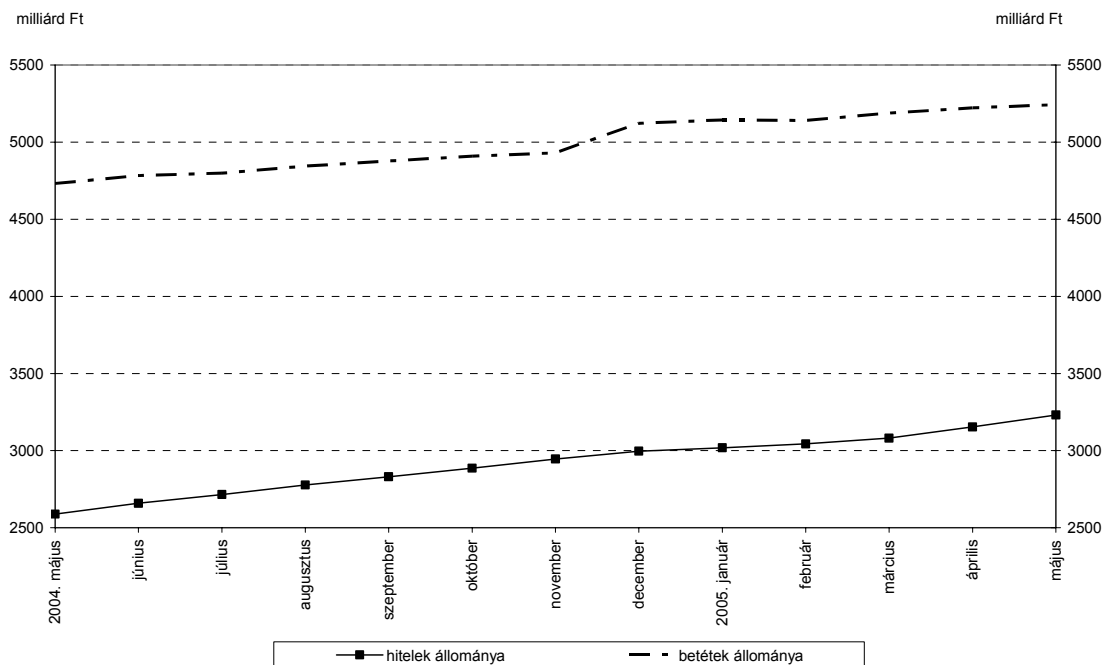
2005. májusban a monetáris pénzügyi intézmények által az **államháztartásnak** nyújtott hitelek állománya 26,7 milliárd forinttal nőtt. Az államháztartás által a monetáris pénzügyi intézményeknél elhelyezett betétállomány 33,9 milliárd forinttal nőtt. A központi kormányzat által elhelyezett betétek állománya 40,0 milliárd forinttal nőtt, a helyi önkormányzatok betétállománya 6,1 milliárd forinttal csökkent.

9. ábra: Az államháztartás hitelei és betétei



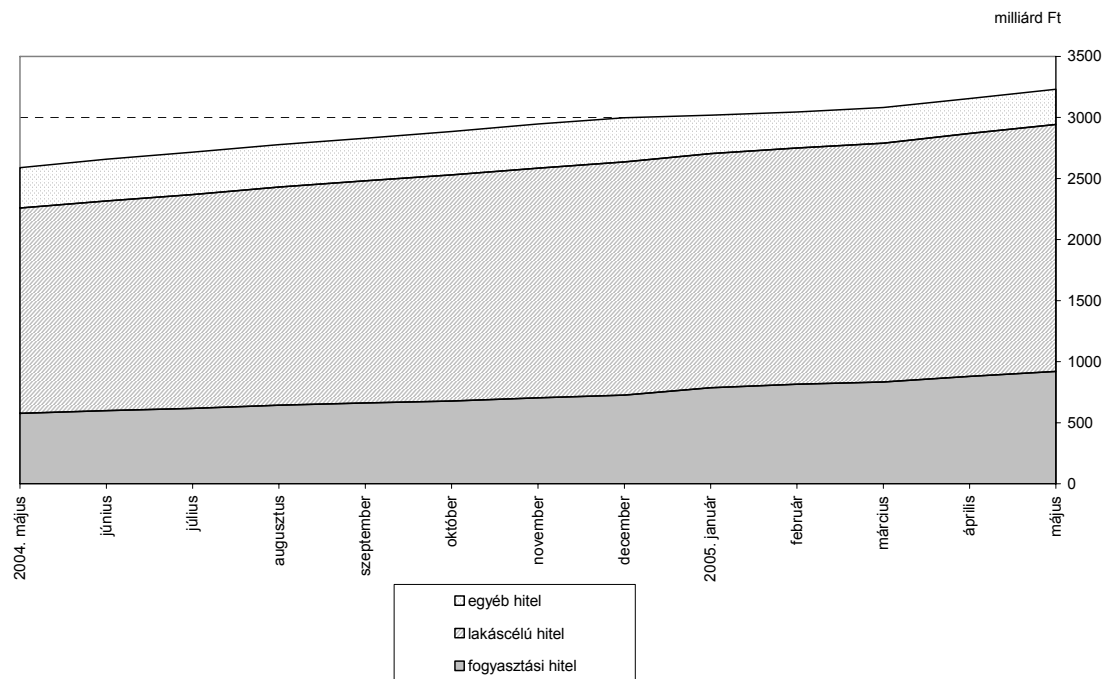
A hónap során a **háztartásoknak** nyújtott hitelállomány 76,9 milliárd forinttal, a szektor által a monetáris pénzügyi intézményeknél elhelyezett betétek állománya 19,8 milliárd forinttal emelkedett.

10. ábra: A háztartások hitelei és betétei



A háztartásoknak nyújtott hitelekben belül a lakáscélú hitelek részaránya 63,0%-ról 62,5%-ra csökkent, az állomány 32,4 milliárd forinttal nőtt. A fogyasztási célú hitelek háztartásoknak nyújtott összes hitelhez viszonyított súlya 27,9%-ról 28,5%-ra változott, az állomány 40,8 milliárd forinttal nőtt. Az egyéb hitelek állománya 3,7 milliárd forinttal nőtt.

11. ábra: A háztartásoknak nyújtott hitelek

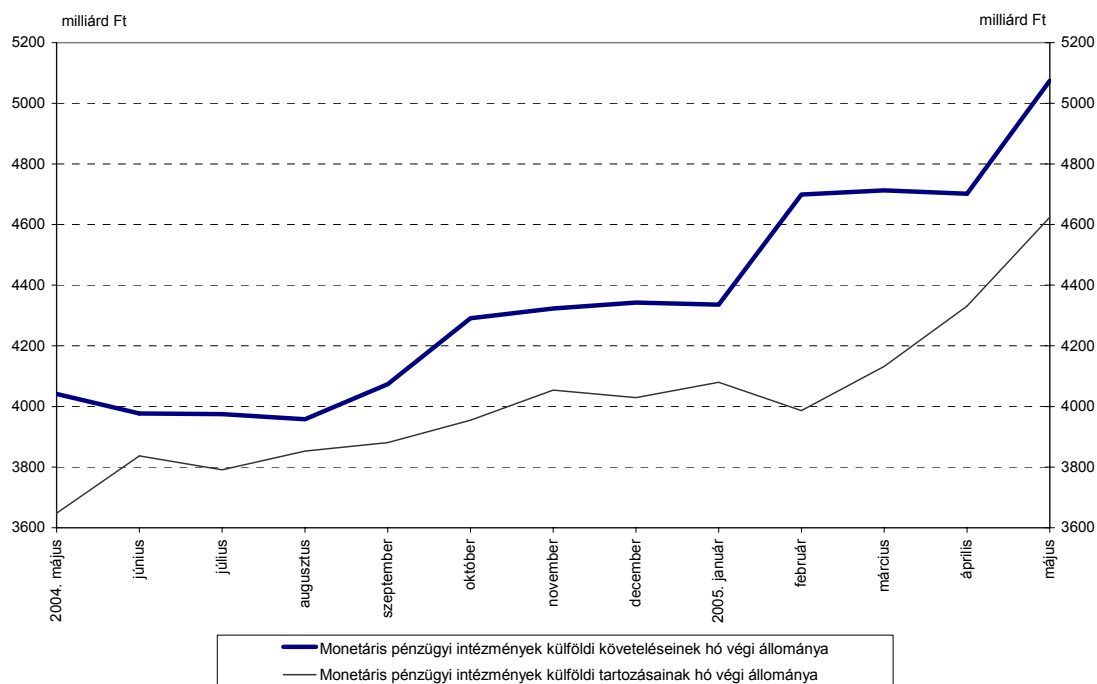


A **monetáris pénzügyi intézmények külfölddel szembeni** nettó követelés-állománya 79,1 milliárd forinttal nőtt, a követelés-állomány 372,4 milliárd forintos és a kötelezettség-állomány 293,2 milliárd forintos emelkedése következtében.

Ezen belül a **jegybank külfölddel szembeni** követeléseinek állománya 218,3 milliárd forinttal, kötelezettség-állománya 29,4 milliárd forinttal nőtt. Külfölddel szemben fennálló nettó követelés-állománya 188,8 milliárd forinttal nőtt.

Az **egyéb monetáris pénzügyi intézmények külfölddel szembeni** nettó követelés-állománya 109,7 milliárd forinttal csökkent. Külföldi követelés-állományuk 154,1 milliárd forinttal nőtt, kötelezettség-állományuk 263,8 milliárd forinttal emelkedett.

12. ábra: A külföldi követelések és tartozások



## Módszertani megjegyzések

Az adatok összehasonlíthatóságának biztosítása érdekében a szezonális ingadozások és a torzító tényezők kiszűrésére van szükség, ezért a monetáris aggregátumok idősorán szezonális igazítást végzünk. A trendadatokat a szezonális igazítás során azonosított egyedi hatásokhoz tartozó kiugró értékek, valamint a modell által nem magyarázott véletlen összetevők kiszűrésével kapjuk a szezonálisan igazított adatokból. A közleményben szereplő növekedési indexek képzése a trendadatokból történik úgy, hogy a tárgyidőszak adatát elosztjuk az előző hónap adatával, majd a hányadost a tizenkettedik hatványra emelve évesítjük. Az ilyen módon előállított egyhavi rövidbázisú évesített indexek jobban tükrözik az utolsó időszak eseményeit, mint az egyszerűen számított éves (12 havi bázisú) indexek.



A százalék- és viszonyszámok kiszámítása kerekítés nélküli adatok alapján történik. A részadatok összegei – a kerekítés miatt – eltérhetnek az összesen adatoktól.

*A közleményhez felhasznált alapadatok az MNB Internetes honlapján [http://www.mnb.hu/Resource.aspx?ResourceID=mnbfile&resourcename=0708\\_monstatpubl\\_hu.xls](http://www.mnb.hu/Resource.aspx?ResourceID=mnbfile&resourcename=0708_monstatpubl_hu.xls) elérési útvonalon megtalálhatóak.*

Budapest, 2005. június 27.

MAGYAR NEMZETI BANK  
STATISZTIKAI FŐOSZTÁLY