

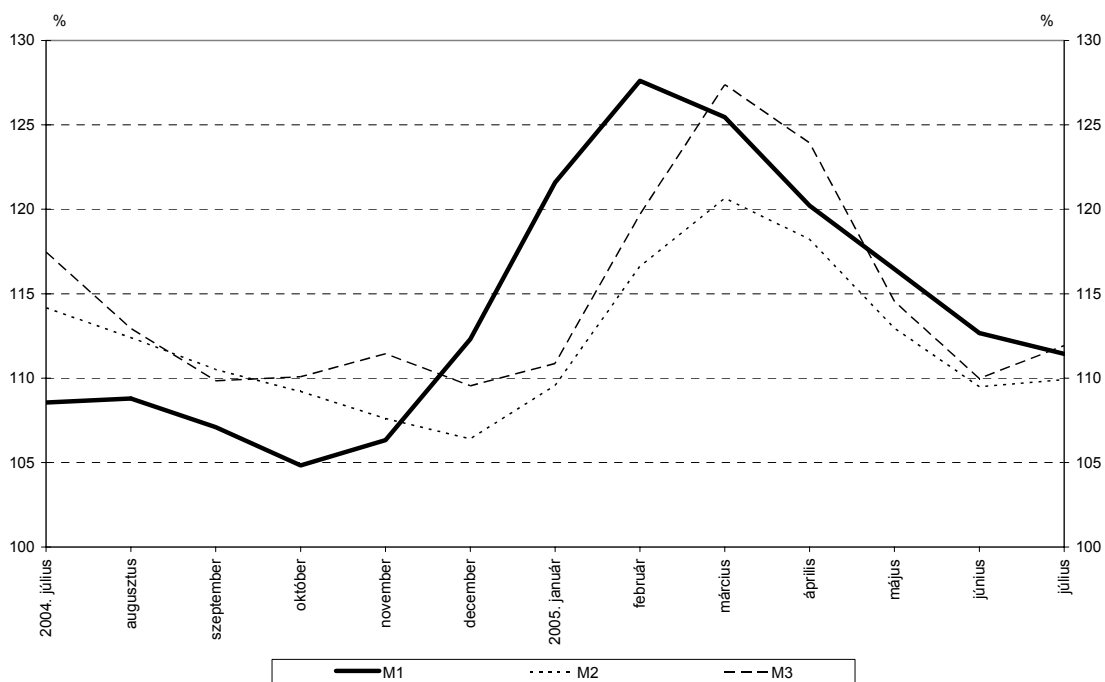
KÖZLEMÉNY

A monetáris pénzügyi intézmények mérlegeinek alakulásáról a 2005. júliusi adatok alapján

2005. júliusban a **monetáris bázis** 8,1 milliárd forinttal 2079,9 milliárd forintra nőtt. Az egyéb monetáris pénzügyi intézmények bankszámlabetéteinek átlagos állománya 8,8 milliárd forinttal 507,9 milliárd forintra nőtt, az egyéb monetáris pénzügyi intézmények egynapos betéteinek átlagállománya 12,0 milliárd forinttal 2,2 milliárd forintra csökkent. A forgalomban lévő készpénz havi átlagállománya 11,4 milliárd forinttal 1569,8 milliárd forintra emelkedett. A **monetáris bázis (M0)** növekedési indexe¹ 100,1% volt.

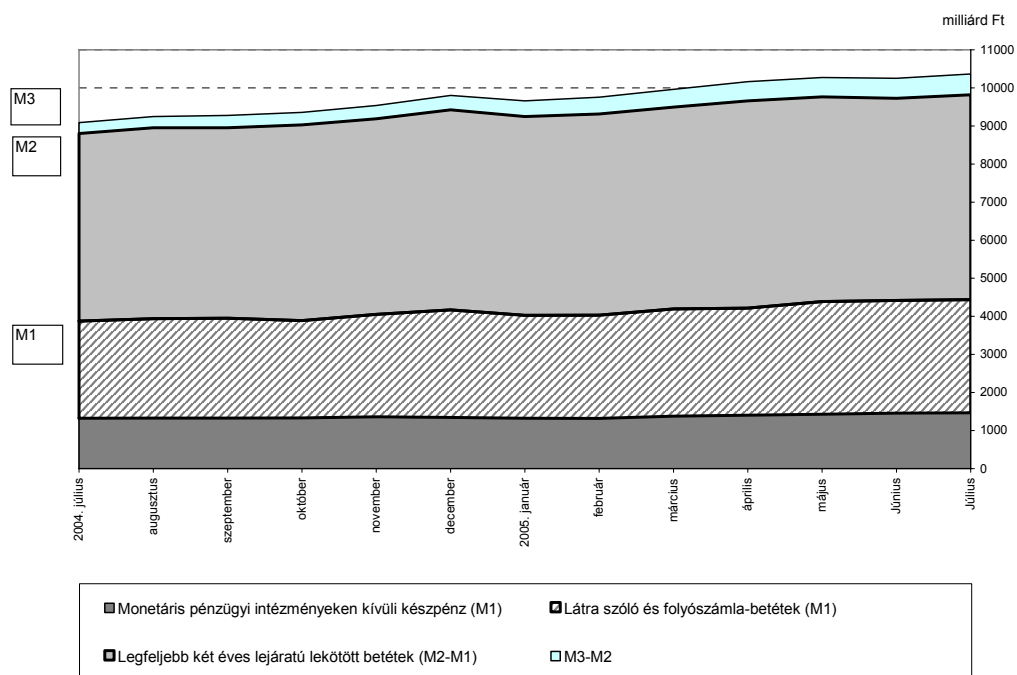
Az **M1** monetáris aggregátum növekedési indexe 1,2 százalékponttal 112,7%-ról 111,4%-ra csökkent, az **M2** aggregátum növekedési indexe 0,4 százalékponttal 109,5%-ról 109,9%-ra, az **M3** monetáris aggregátum növekedési indexe 2,0 százalékponttal 110,0%-ról 111,9%-ra nőtt.

1. ábra: A monetáris aggregátumok növekedési indexei

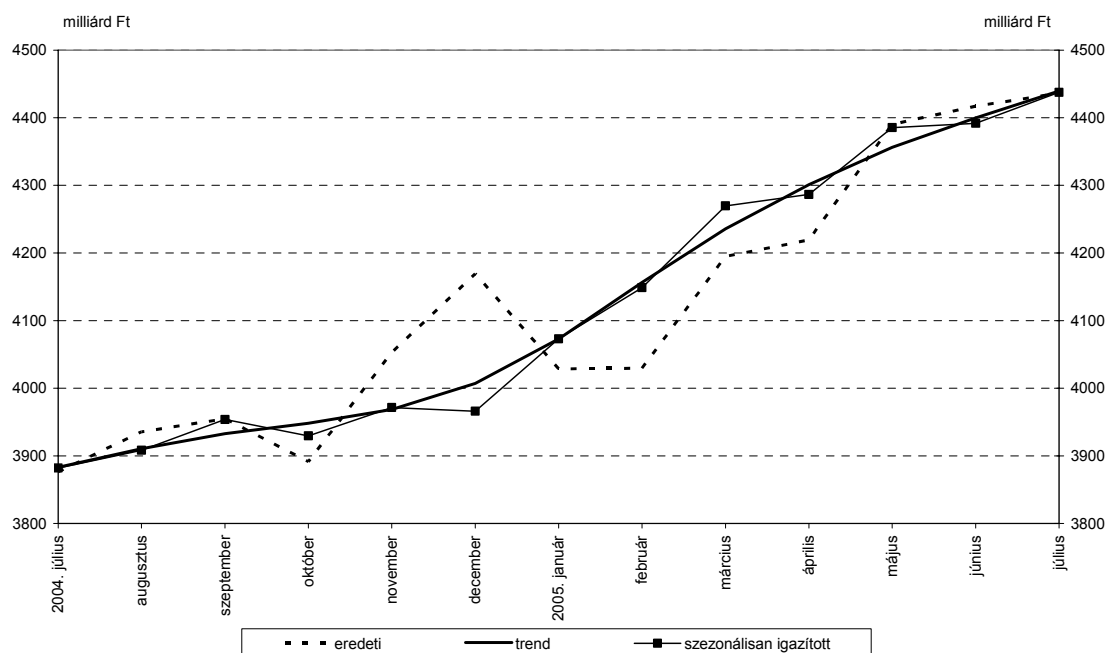


¹Lásd: Módszertani megjegyzések

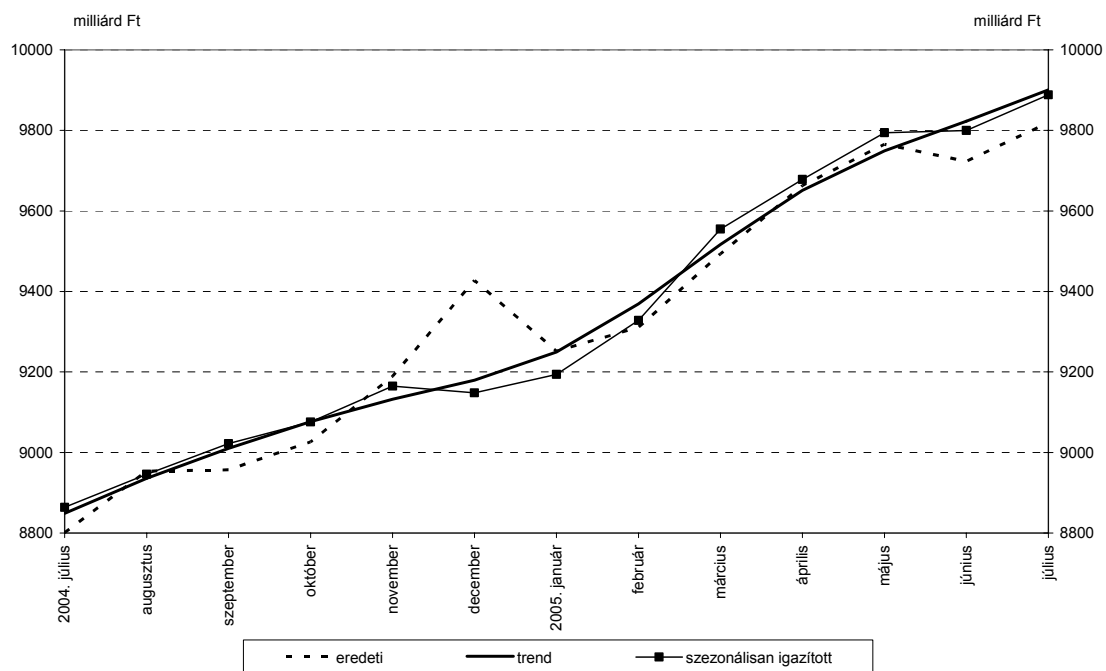
2. ábra: A monetáris aggregátumok összetétele



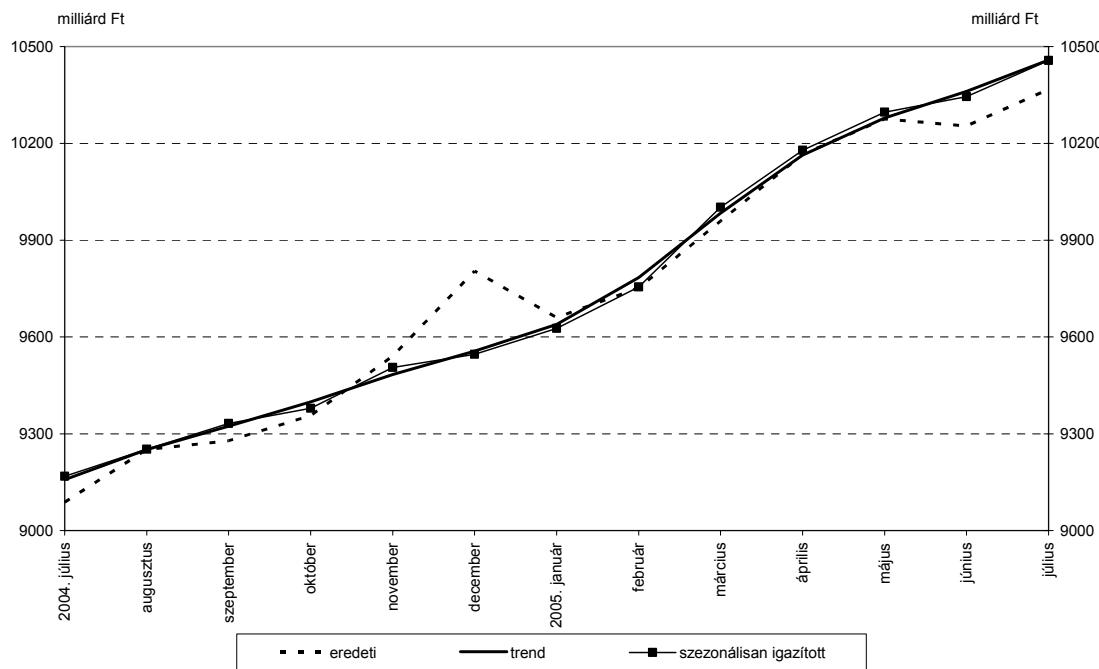
3. ábra: Az M1 állományának szezonálisan igazított adatai



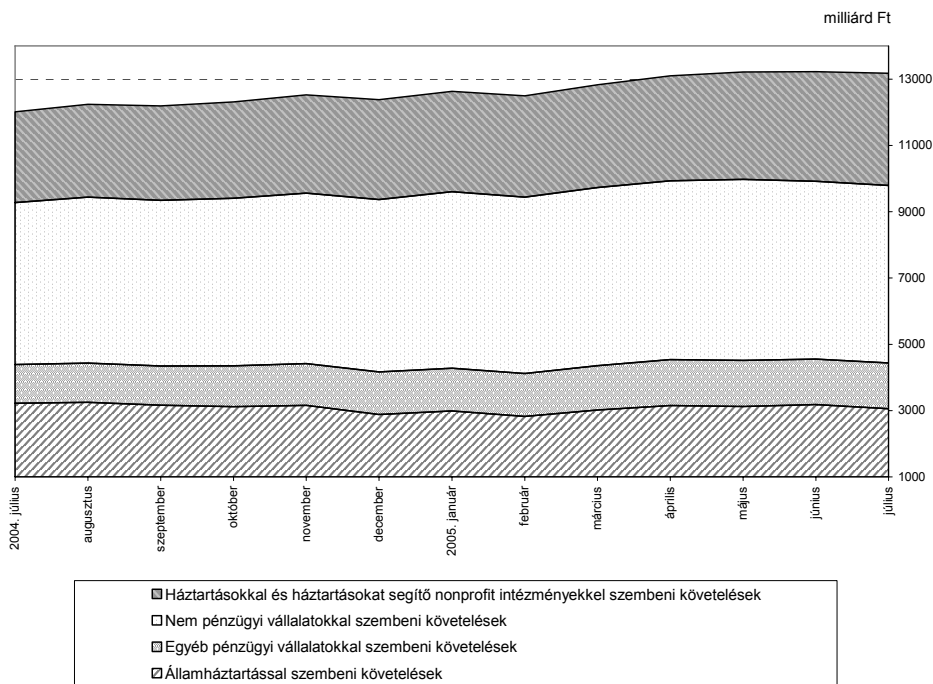
4. ábra: Az M2 állományának szezonálisan igazított adatai



5. ábra: Az M3 állományának szezonálisan igazított adatai

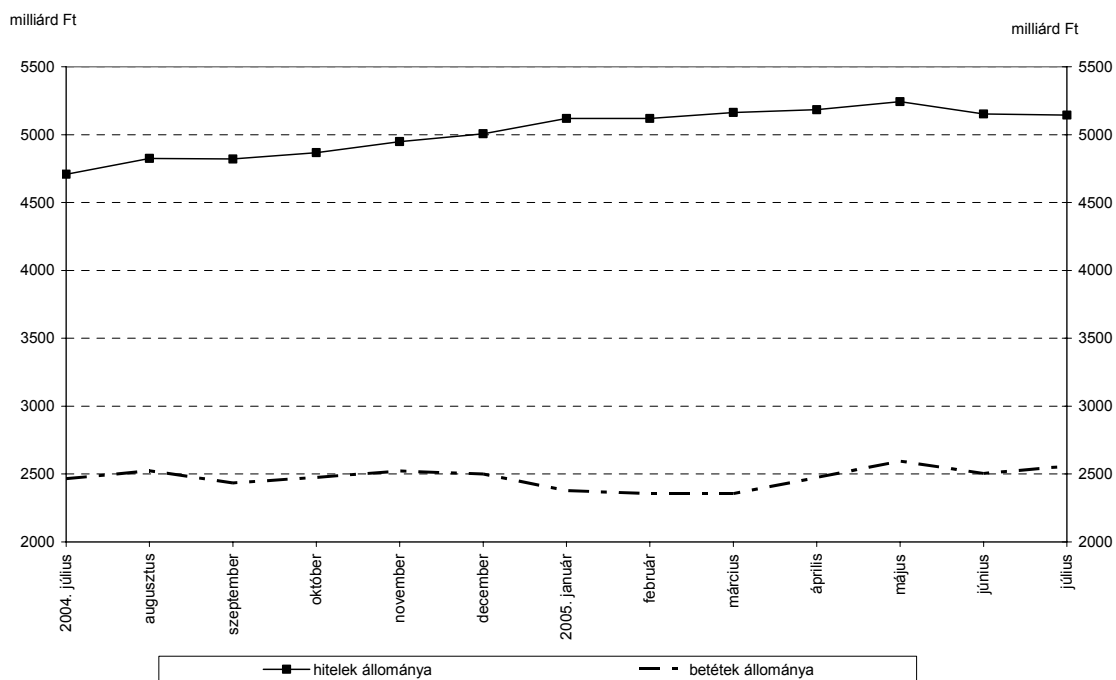


6. ábra: A beföldi követelések állománya



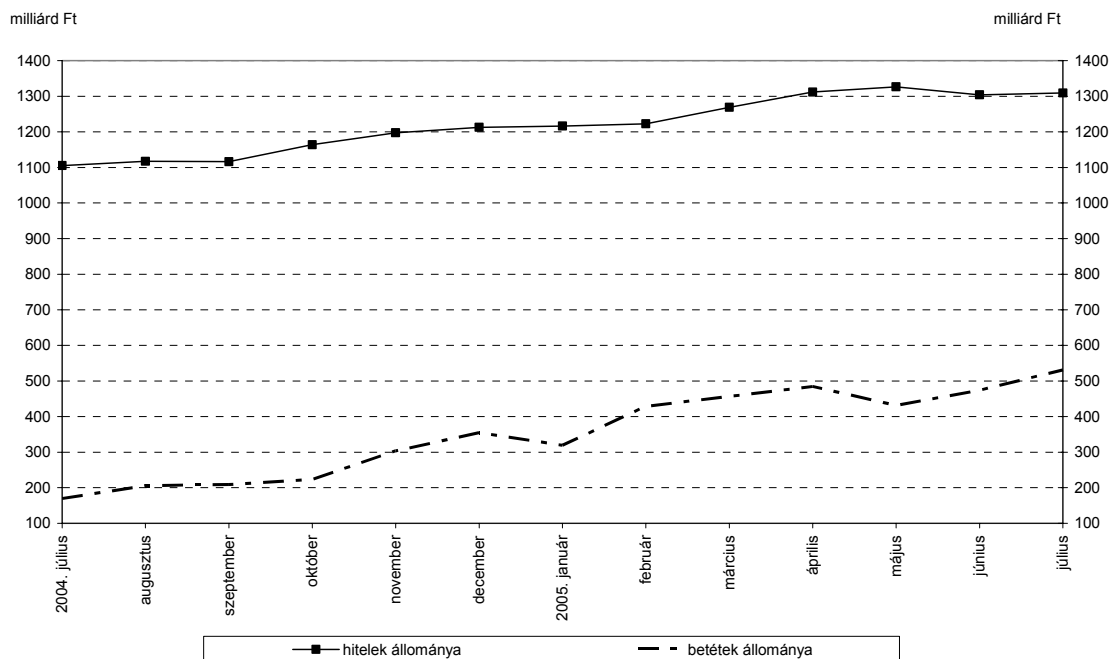
A monetáris pénzügyi intézmények által a **nem pénzügyi vállalatoknak** nyújtott hitelek állománya a hónap során 8,2 milliárd forinttal csökkent. Az éven belüli hitelek állománya 20,7 milliárd forinttal csökkent, az éven túli hitelek állománya 12,5 milliárd forinttal növekedett. Ezen belül a hosszú, de legfeljebb 5 éves lejáratú hitelek állománya 5,0 milliárd forinttal, az 5 évnél hosszabb lejáratú hitelek állománya 7,5 milliárd forinttal nőtt. A szektor monetáris pénzügyi intézményeknél elhelyezett betéteinek állománya 53,1 milliárd forinttal nőtt. A látra szóló és folyószámla betétállomány 6,5 milliárd forinttal csökkent, a legfeljebb 1 évre lekötött betétállomány 59,9 milliárd forinttal, az egy évnél hosszabb lekötésű betétek állománya 0,2 milliárd forinttal nőtt, a repók állománya 0,5 milliárd forinttal csökkent.

7. ábra: A nem pénzügyi vállalatok hitelei és betétei



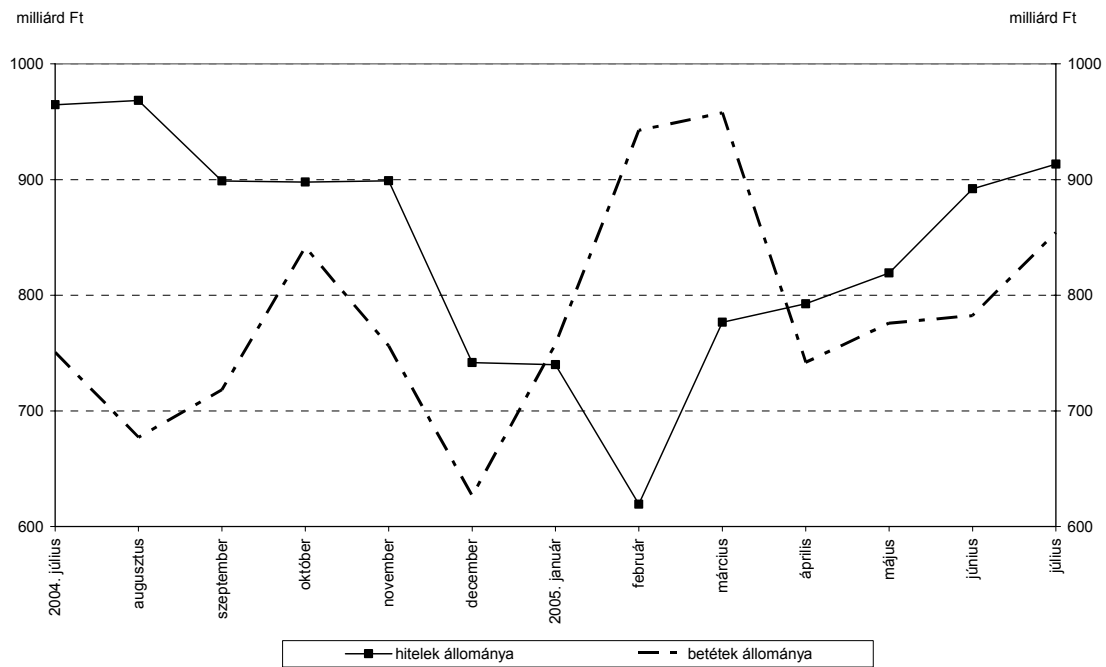
Júliusban az **egyéb pénzügyi vállalatoknak** nyújtott hitelek állománya 5,1 milliárd forinttal nőtt. Az éven belüli hitelek állománya 103,7 milliárd forinttal csökkent, a hosszú, de legfeljebb 5 éves lejáratú hitelek állománya 102,0 milliárd forinttal, az 5 éven túli hitelek állománya 6,8 milliárd forinttal emelkedett. A szektor monetáris pénzügyi intézményeknél elhelyezett betéteinek állománya 57,3 milliárd forinttal növekedett. A látra szóló és folyószámla betétek állománya 0,3 milliárd forinttal mérséklődött, a lekötött betétek állománya 55,7 milliárd forinttal, a repók állománya 1,9 milliárd forinttal növekedett.

8. ábra: Az egyéb pénzügyi vállalatok hitelei és betétei



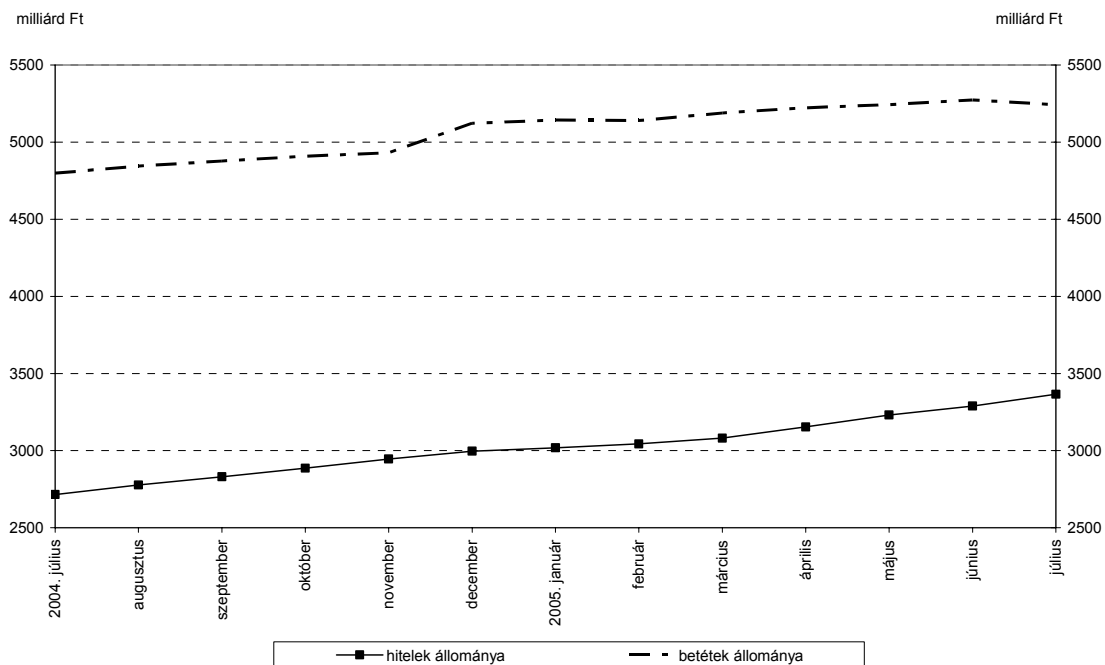
A monetáris pénzügyi intézmények által az **államháztartás**nak nyújtott hitelek állománya 21,2 milliárd forinttal, az államháztartás által a monetáris pénzügyi intézményeknél elhelyezett betétállomány 71,7 milliárd forinttal nőtt. A központi kormányzat által elhelyezett betétek állománya 65,4 milliárd forinttal, a helyi önkormányzatok betétállománya 6,2 milliárd forinttal emelkedett.

9. ábra: Az államháztartás hitelei és betétei



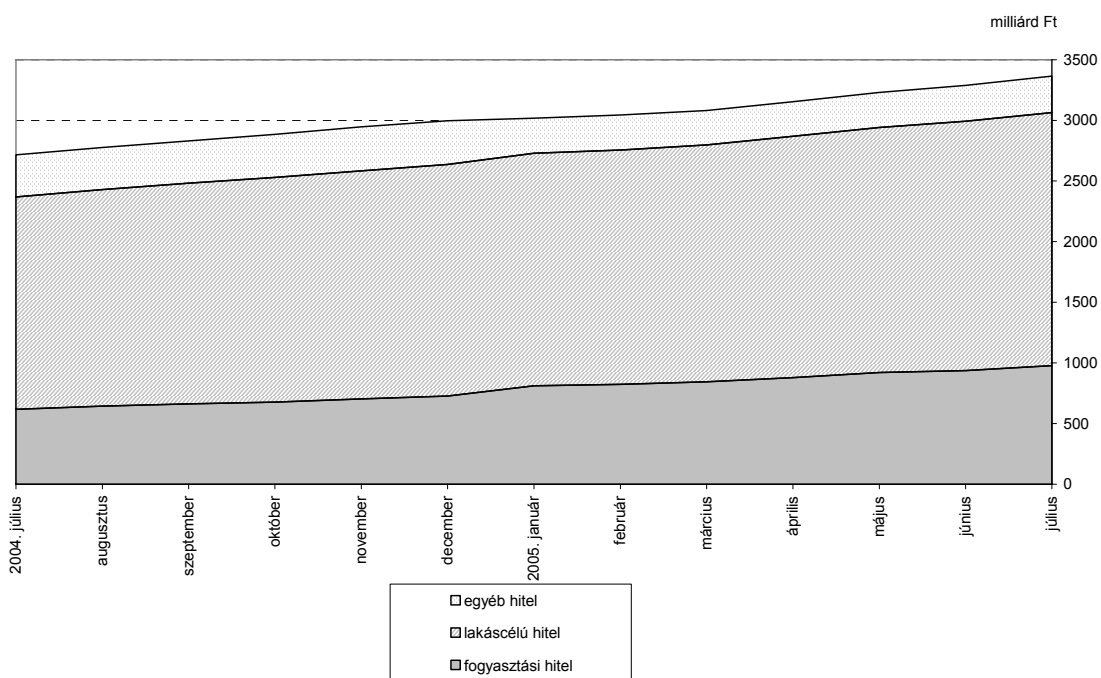
2005. júliusban a **háztartásoknak** nyújtott hitelállomány 75,6 milliárd forinttal nőtt. A szektor által a monetáris pénzügyi intézményeknél elhelyezett betétek állománya 30,1 milliárd forinttal csökkent.

10. ábra: A háztartások hitelei és betétei



A háztartásoknak nyújtott hitelekben belül a lakáscélú hitelek részaránya 62,4%-ról 62,1%-ra csökkent, az állomány 33,8 milliárd forinttal emelkedett. A fogyasztási célú hitelek háztartásoknak nyújtott összes hitelhez viszonyított súlya 28,5%-ról 29%-ra változott, az állomány 39,0 milliárd forinttal nőtt. Az egyéb hitelek állománya 2,8 milliárd forinttal nőtt.

11. ábra: A háztartásoknak nyújtott hitelek

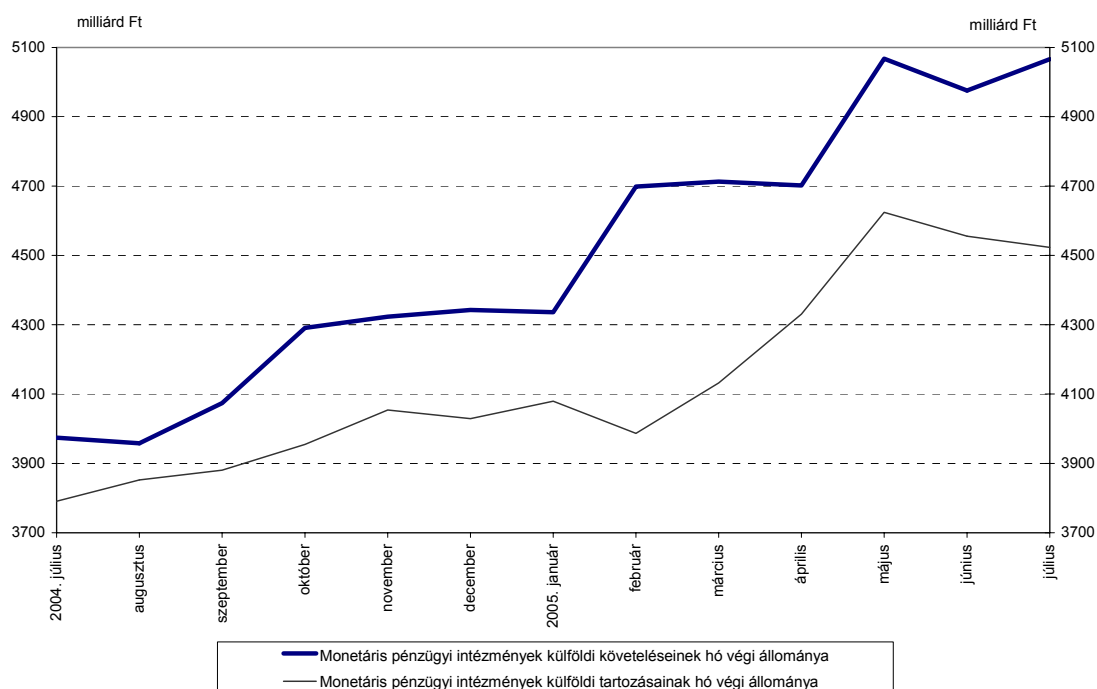


A monetáris pénzügyi intézmények külfölddel szembeni követelés-állománya 90,2 milliárd forinttal nőtt, kötelezettség-állománya 32,8 milliárd forinttal csökkent. A szektor nettó követelés-állománya 123,0 milliárd forinttal növekedett.

A jegybank külfölddel szembeni nettó követelés-állománya 100,3 milliárd forinttal növekedett. A követelés-állománya 89,5 milliárd forinttal nőtt, kötelezettség-állománya 10,9 milliárd forinttal csökkent.

Az egyéb monetáris pénzügyi intézmények külfölddel szembeni követelés-állománya 0,8 milliárd forinttal nőtt, kötelezettség-állománya 22,0 milliárd forinttal csökkent, nettó követelés-állományuk 22,7 milliárd forinttal emelkedett.

12. ábra: A külföldi követelések és tartozások



Módszertani megjegyzések

Az adatok összehasonlíthatóságának biztosítása érdekében a szezonális ingadozások és a torzító tényezők kiszűrésére van szükség, ezért a monetáris aggregátumok idősorán szezonális igazítást végzünk. A trendadatokat a szezonális igazítás során azonosított egyedi hatásokhoz tartozó kiugró értékek, valamint a modell által nem magyarázott véletlen összetevők kiszűrésével kapjuk a szezonálisan igazított adatokból. A közleményben szereplő növekedési indexek képzése a trendadatokból történik úgy, hogy a tárgyidőszak adatát elosztjuk az előző hónap adatával, majd a hányadost a tizenkettedik hatványra emelve évesítjük. Az ilyen módon előállított egyhavi rövidbázisú évesített indexek jobban tükrözik az utolsó időszak eseményeit, mint az egyszerűen számított éves (12 havi bázisú) indexek.

A százalék- és viszonyszámok kiszámítása kerekítés nélküli adatok alapján történik. A részadatok összegei – a kerekítés miatt – eltérhetnek az összesen adatoktól.

A közleményhez felhasznált alapadatok az MNB Internetes honlapján http://www.mnb.hu/Resource.aspx?ResourceID=mnbfile&resourcename=0708_monstatpubl_hu.xls elérési útvonalon megtalálhatóak.

Budapest, 2005. augusztus 25.

MAGYAR NEMZETI BANK
STATISZTIKAI FŐOSZTÁLY