

**KÖZLEMÉNY**

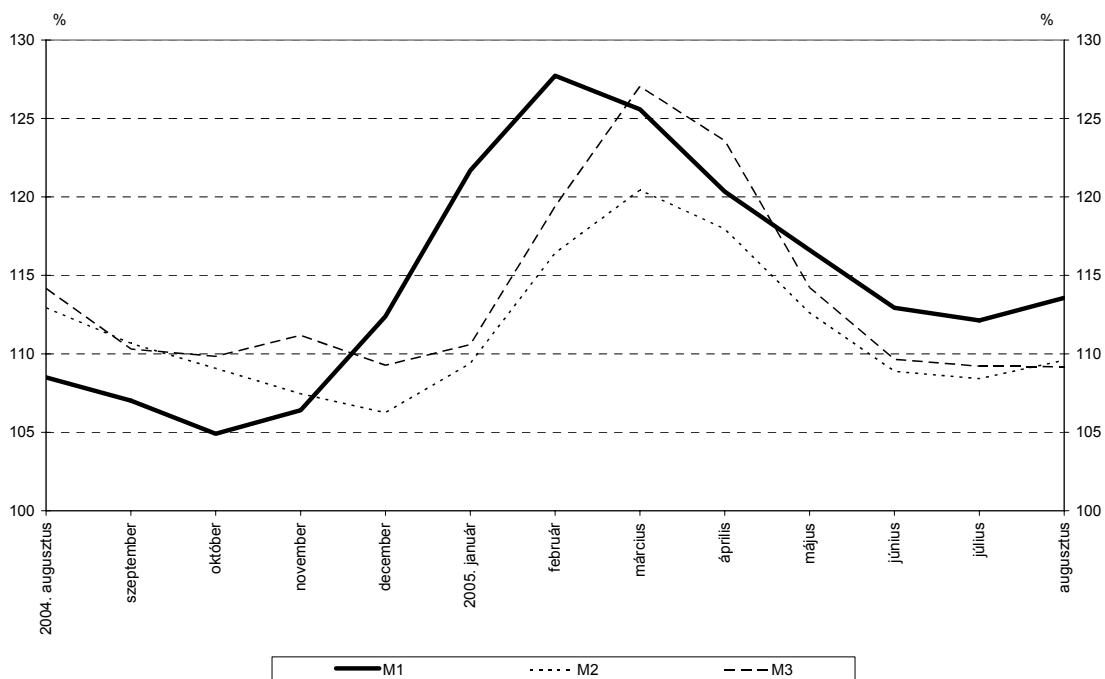
*A monetáris pénzügyi intézmények mérlegeinek alakulásáról a 2005. augusztusi adatok alapján*

*A jelen sajtóközlemény megjelenésével együtt az alábbi új táblákkal bővül az MNB honlapján közzé tett adatok köre: A bázistartásoknak nyújtott forint fogyasztási hitelek állománya a felhasználás célja szerinti részletezésben; A lakáscélú hitelek állománya szektor, lejárat és deviza szerinti bontásban.*

2005. augusztusban a **monetáris bázis** 5,7 milliárd forinttal 2085,5 milliárd forintra nőtt. Az egyéb monetáris pénzügyi intézmények bankszámlabetéteinek átlagos állománya 7,1 milliárd forinttal 500,8 milliárd forintra csökkent, az egyéb monetáris pénzügyi intézmények egynapos betéteinek átlagállománya 1,5 milliárd forinttal 3,6 milliárd forintra nőtt. A forgalomban lévő készpénz havi átlagállománya 11,3 milliárd forinttal 1581,1 milliárd forintra nőtt. A **monetáris bázis (M0)** növekedési indexe<sup>1</sup> 109,4% volt.

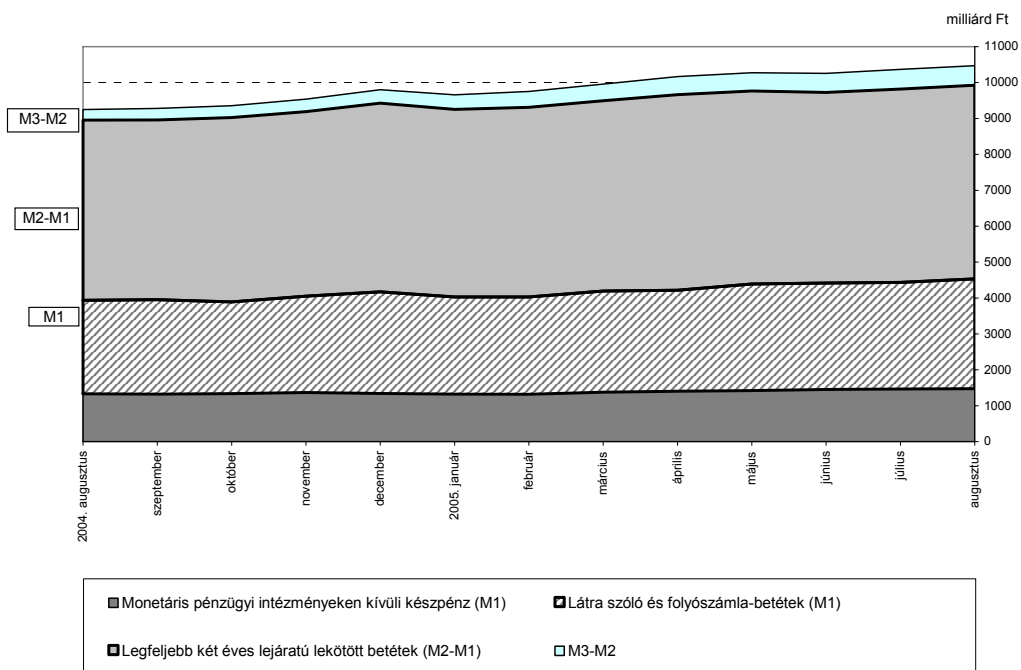
Az **M1** monetáris aggregátum növekedési indexe 1,4 százalékponttal 112,1%-ról 113,6%-ra, az **M2** aggregátum növekedési indexe 1,2 százalékponttal 108,4%-ról 109,6%-ra nőtt, az **M3** monetáris aggregátum növekedési indexe változatlanul 109,2% maradt.

**1. ábra: A monetáris aggregátumok növekedési indexei**

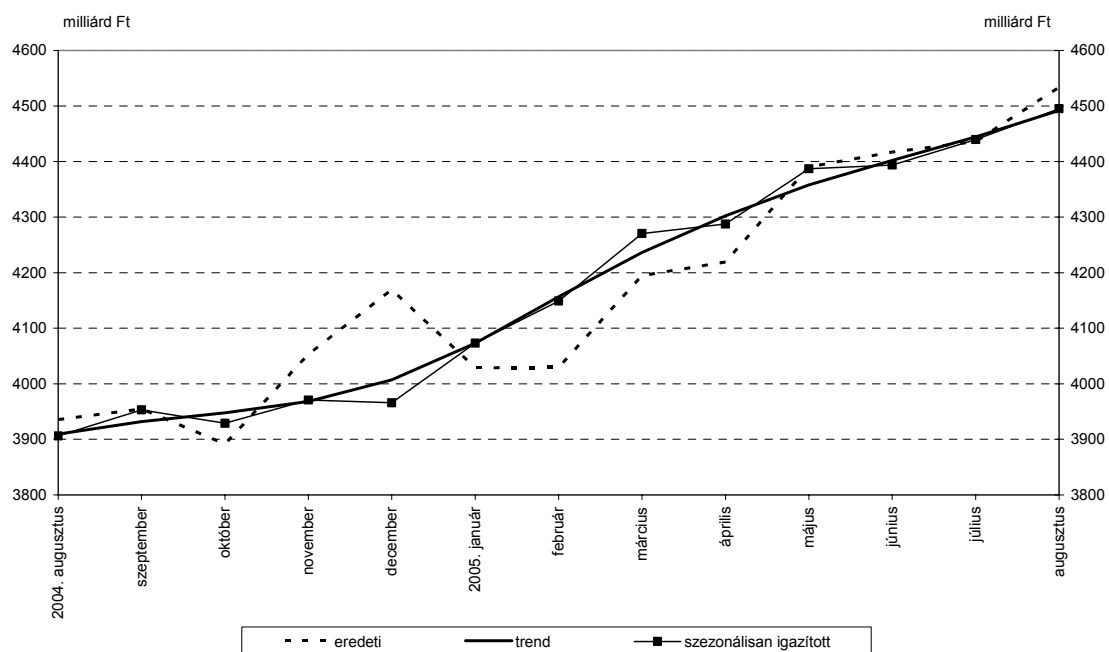


<sup>1</sup>Lásd: Módszertani megjegyzések

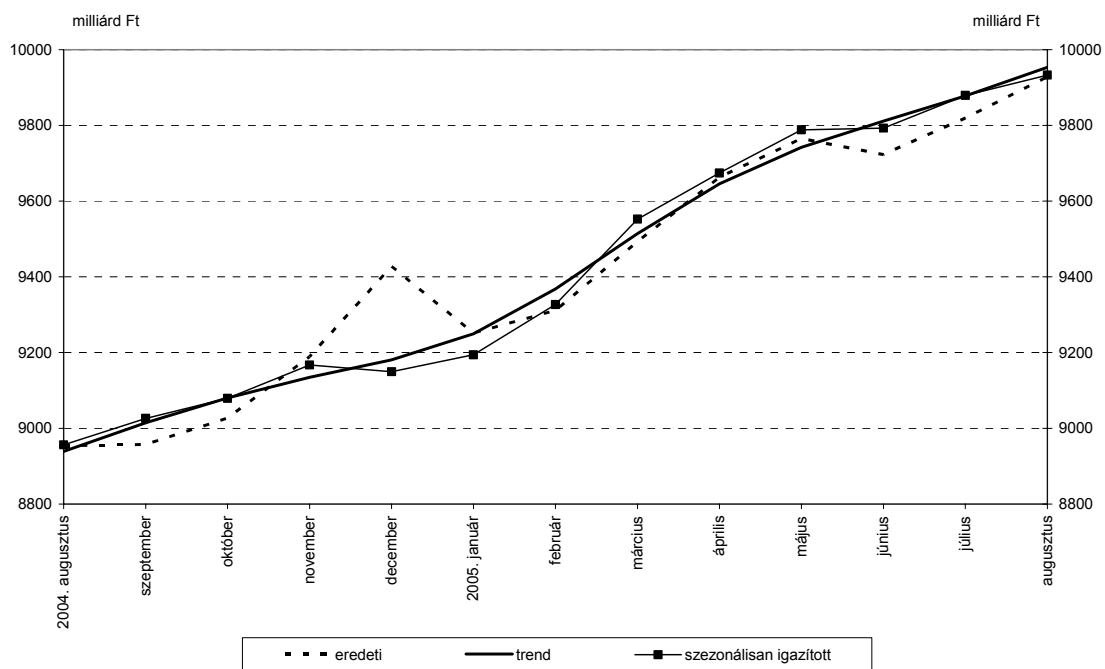
2. ábra: A monetáris aggregátumok összetétele



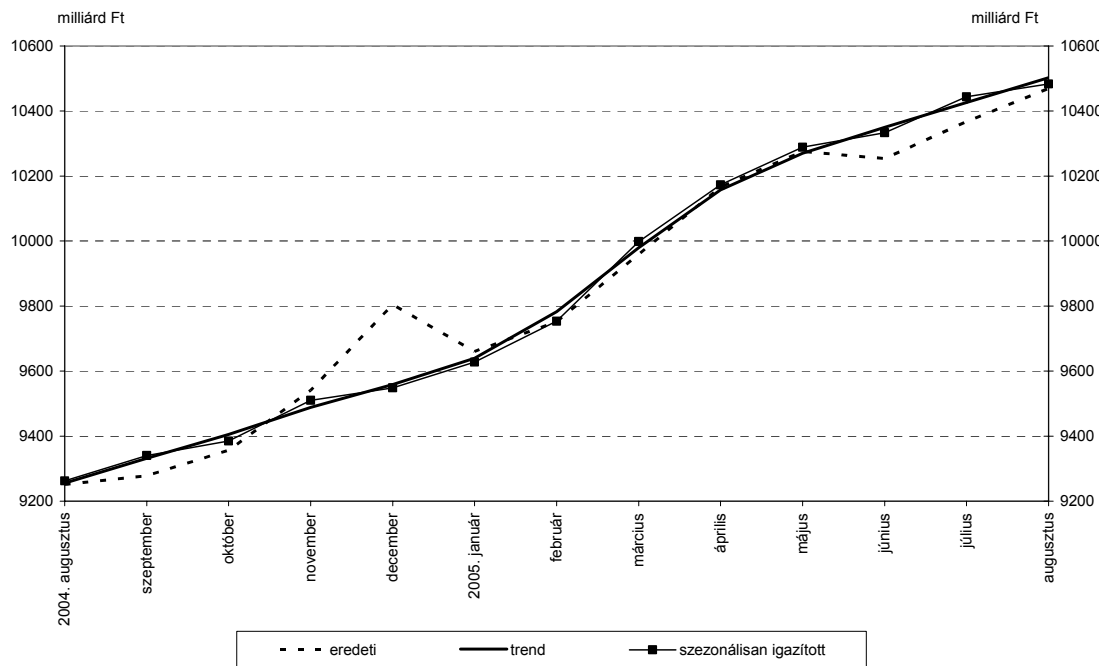
3. ábra: Az M1 állományának szezonálisan igazított adatai



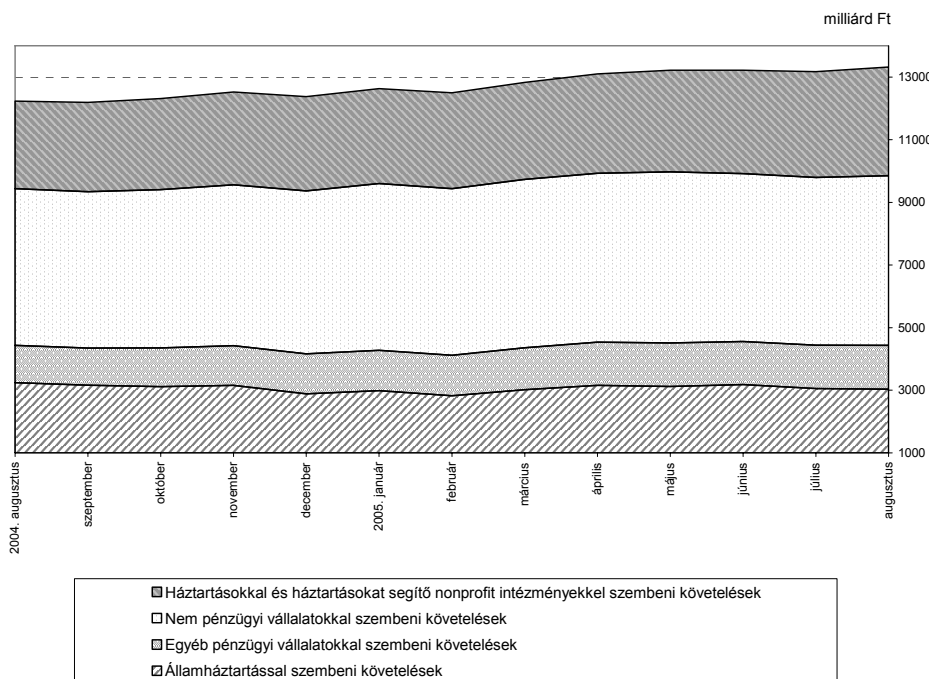
4. ábra: Az M2 állományának szezonálisan igazított adatai



5. ábra: Az M3 állományának szezonálisan igazított adatai

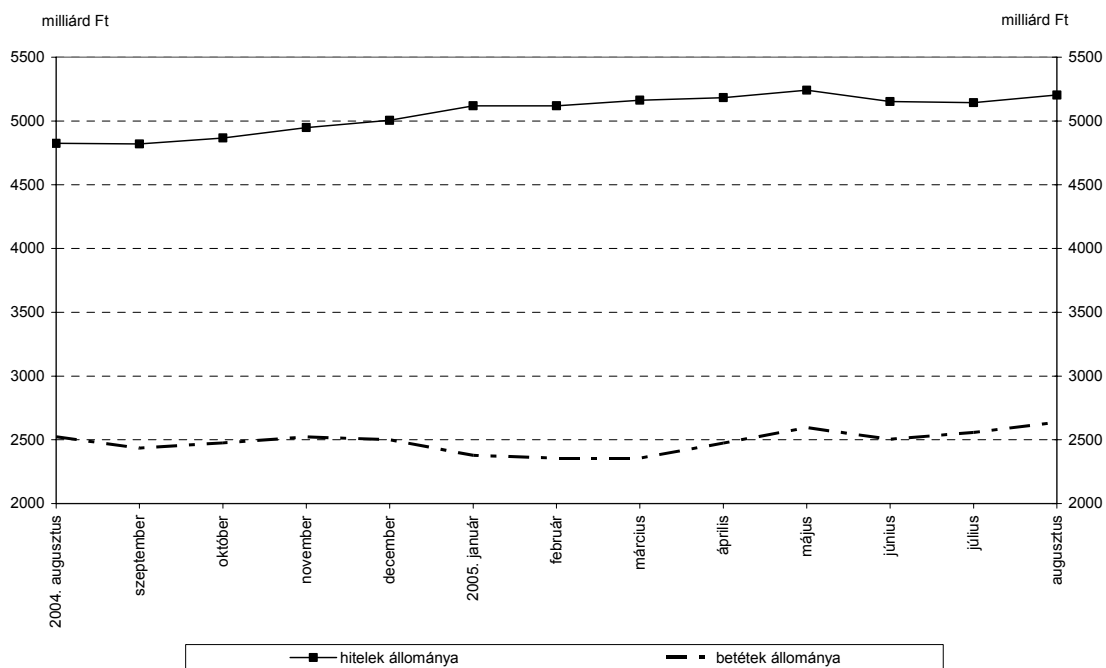


## 6. ábra: A beföldi követelések állománya



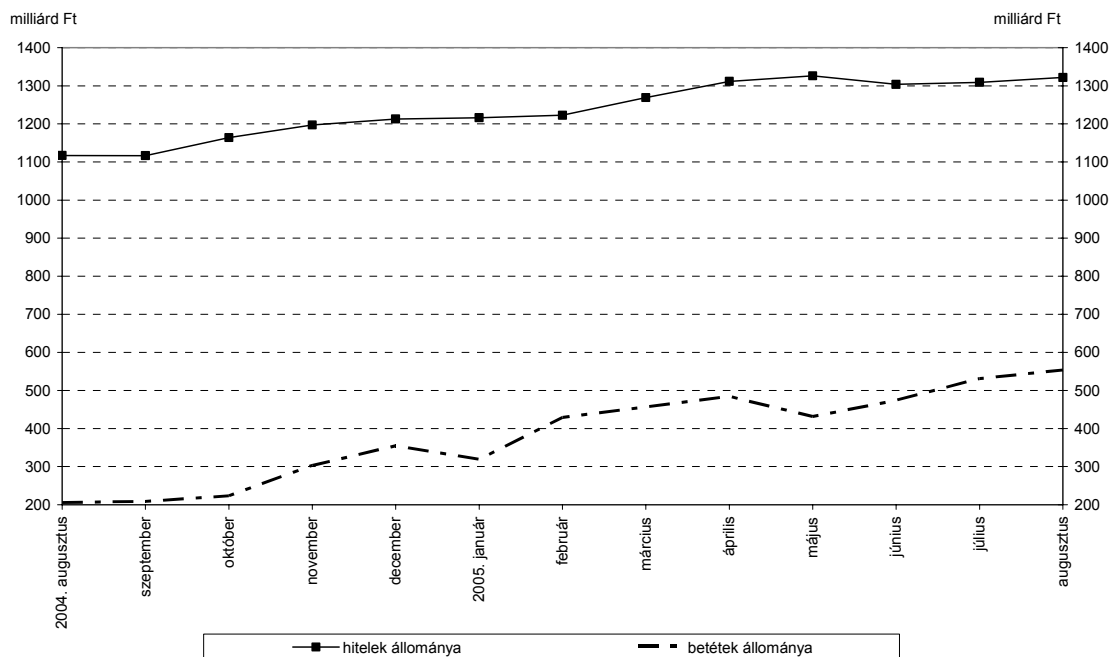
A monetáris pénzügyi intézmények által a **nem pénzügyi vállalatoknak** nyújtott hitelek állománya a hónap során 60,6 milliárd forinttal nőtt. Az éven belüli hitelek állománya 3,5 milliárd forinttal, az éven túli hitelek állománya 57,1 milliárd forinttal növekedett. Ezen belül a hosszú, de legfeljebb 5 éves lejáratú hitelek állománya 12,0 milliárd forinttal, az 5 évnél hosszabb lejáratú hitelek állománya 45,1 milliárd forinttal nőtt. A szektor monetáris pénzügyi intézményeknél elhelyezett betéteinek állománya 80,3 milliárd forinttal nőtt. A látra szóló és folyószámla betétállomány 60,7 milliárd forinttal, a legfeljebb 1 évre lekötött betétállomány 19,9 milliárd forinttal, az egy évnél hosszabb lekötésű betétek állománya 1,1 milliárd forinttal nőtt, a repók állománya 1,4 milliárd forinttal csökkent.

## 7. ábra: A nem pénzügyi vállalatok hitelei és betétei



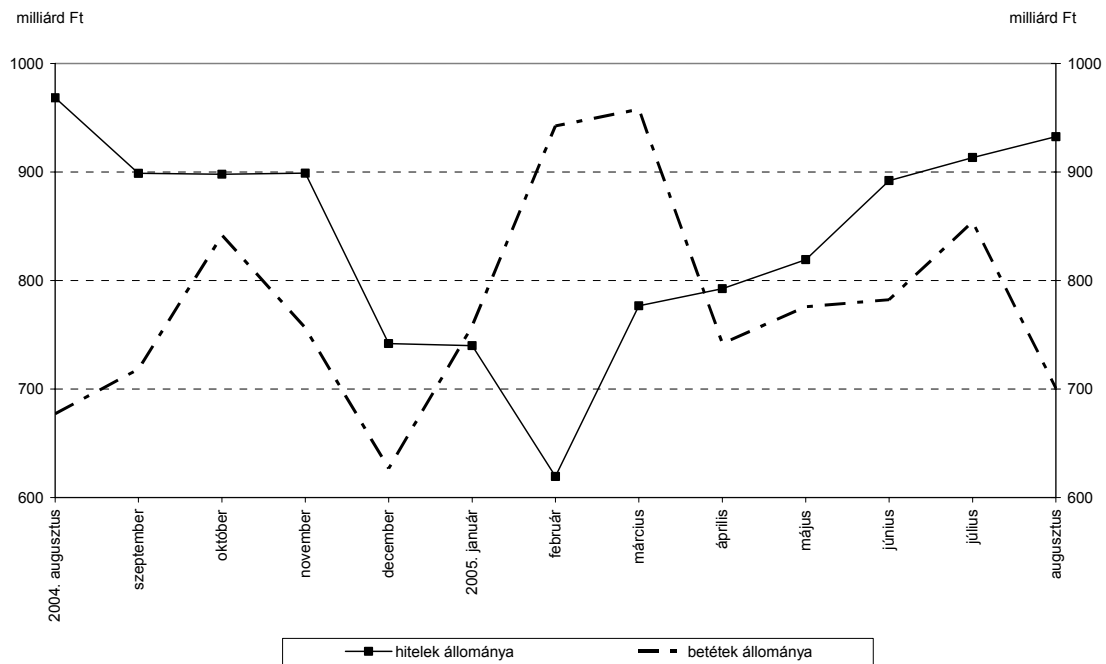
Augusztusban az **egyéb pénzügyi vállalatoknak** nyújtott hitelek állománya 12,7 milliárd forinttal nőtt. Az éven belüli hitelek állománya 3,3 milliárd forinttal, a hosszú, de legfeljebb 5 éves lejáratú hitelek állománya 4,3 milliárd forinttal, az 5 éven túli hitelek állománya 5,1 milliárd forinttal nőtt. A szektor monetáris pénzügyi intézményeknél elhelyezett betéteinek állománya 22,6 milliárd forinttal növekedett. A látra szóló és folyószámla betétek állománya 7,5 milliárd forinttal, a lekötött betétek állománya 16,9 milliárd forinttal növekedett, a repók állománya 1,9 milliárd forinttal csökkent.

8. ábra: Az egyéb pénzügyi vállalatok hitelei és betétei



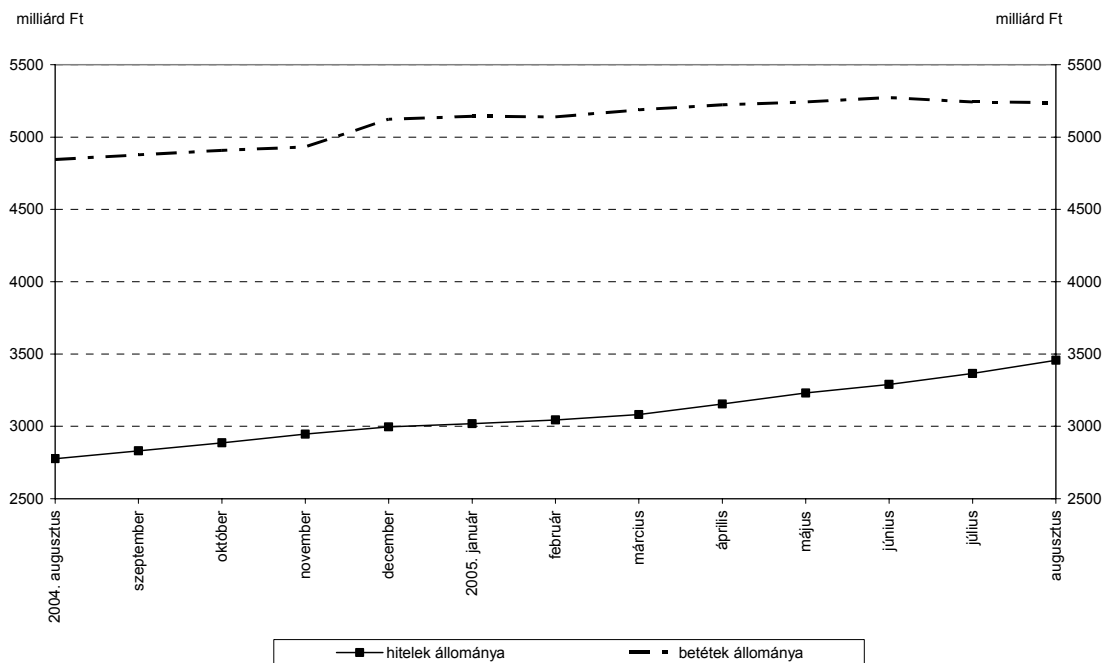
A monetáris pénzügyi intézmények által az **államháztartás**nak nyújtott hitelek állománya 19,3 milliárd forinttal nőtt, az államháztartás által a monetáris pénzügyi intézményeknél elhelyezett betétállomány 153,4 milliárd forinttal csökkent. A központi kormányzat által elhelyezett betétek állománya 154,8 milliárd forinttal csökkent, a helyi önkormányzatok betétállománya 1,4 milliárd forinttal nőtt.

9. ábra: Az államháztartás hitelei és betétei



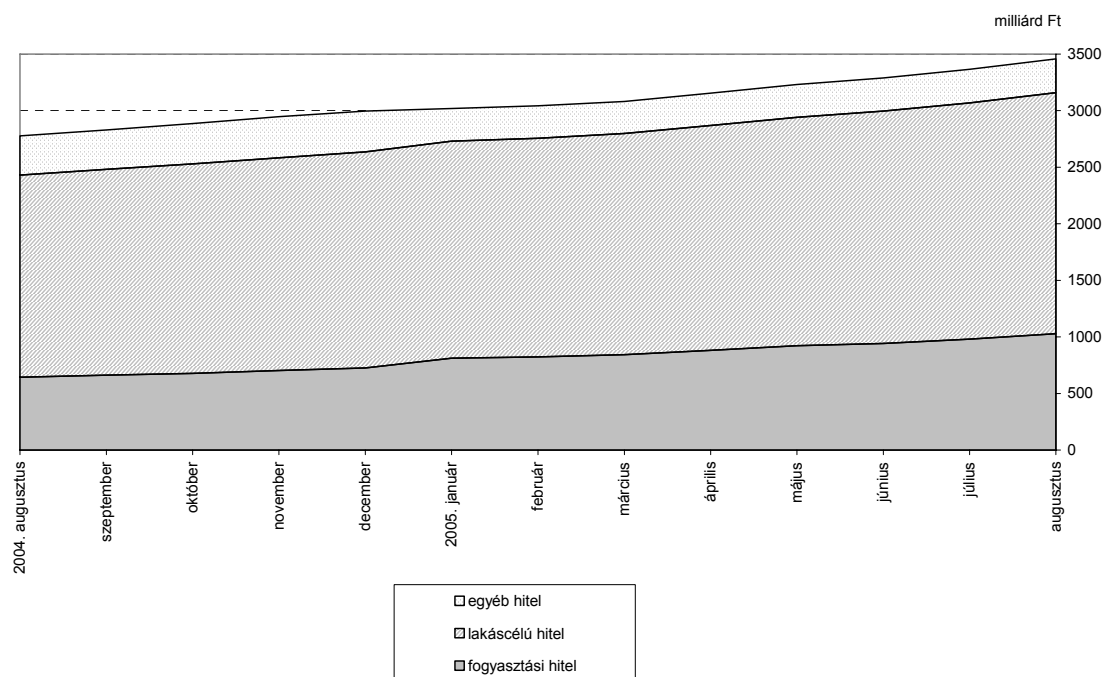
2005. augusztusban a **háztartásoknak** nyújtott hitelállomány 92,4 milliárd forinttal nőtt. A szektor által a monetáris pénzügyi intézményeknél elhelyezett betétek állománya 4,6 milliárd forinttal csökkent.

10. ábra: A háztartások hitelei és betétei



A háztartásoknak nyújtott hitelekben belül a lakáscélú hitelek részaránya 62,1%-ról 61,6%-ra csökkent, az állomány 41,2 milliárd forinttal emelkedett. A fogyasztási célú hitelek háztartásoknak nyújtott összes hitelhez viszonyított súlya 29,1%-ról 29,7%-ra változott, az állomány 48,4 milliárd forinttal nőtt. Az egyéb hitelek állománya 2,7 milliárd forinttal nőtt.

11. ábra: A háztartásoknak nyújtott hitelek

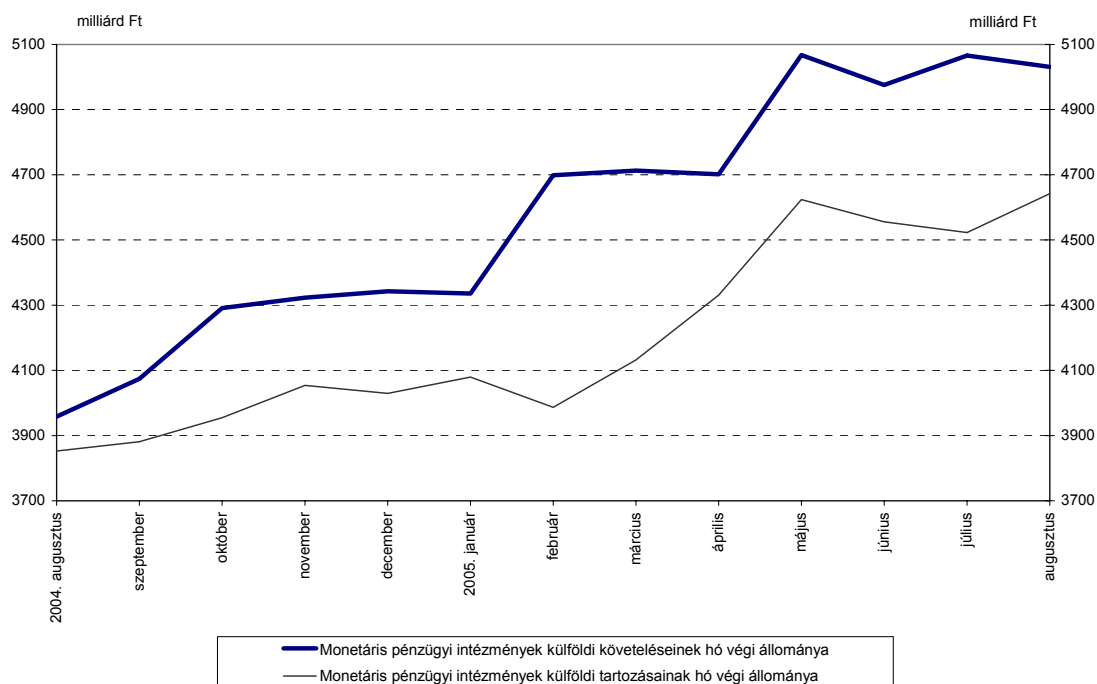


A monetáris pénzügyi intézmények külfölddel szembeni követelés-állománya 35,0 milliárd forinttal csökkent, kötelezettség-állománya 119,5 milliárd forinttal nőtt. A szektor nettó követelés-állománya 154,5 milliárd forinttal csökkent.

A jegybank külfölddel szembeni nettó követelés-állománya 32,1 milliárd forinttal növekedett. A követelés-állománya 19,2 milliárd forinttal nőtt, kötelezettség-állománya 12,9 milliárd forinttal csökkent.

Az egyéb monetáris pénzügyi intézmények külfölddel szembeni követelés-állománya 54,2 milliárd forinttal csökkent, kötelezettség-állománya 132,4 milliárd forinttal nőtt, nettó követelés-állományuk 186,7 milliárd forinttal csökkent.

12. ábra: A külföldi követelések és tartozások



## Módszertani megjegyzések

Az adatok összehasonlíthatóságának biztosítása érdekében a szezonális ingadozások és a torzító tényezők kiszűrésére van szükség, ezért a monetáris aggregátumok idősorán szezonális igazítást végzünk. A trendadatokat a szezonális igazítás során azonosított egyedi hatásokhoz tartozó kiugró értékek, valamint a modell által nem magyarázott véletlen összetevők kiszűrésével kapjuk a szezonálisan igazított adatokból. A közleményben szereplő növekedési indexek képzése a trendadatokból történik úgy, hogy a tárgyidőszak adatát elosztjuk az előző hónap adatával, majd a hányadost a tizenkettedik hatványra emelve évesítjük. Az ilyen módon előállított egyhavi rövidbázisú évesített indexek jobban tükrözik az utolsó időszak eseményeit, mint az egyszerűen számított éves (12 havi bázisú) indexek.



A százalék- és viszonyszámok kiszámítása kerekítés nélküli adatok alapján történik. A részadatok összegei – a kerekítés miatt – eltérhetnek az összesen adatoktól.

*A közleményhez felhasznált alapadatok az MNB Internetes honlapján [http://www.mnb.hu/Resource.aspx?ResourceID=mnbfile&resourcename=0708\\_monstatpubl\\_hu.xls](http://www.mnb.hu/Resource.aspx?ResourceID=mnbfile&resourcename=0708_monstatpubl_hu.xls) elérési útvonalon megtalálhatóak.*

Budapest, 2005. szeptember 26.

MAGYAR NEMZETI BANK  
STATISZTIKAI FŐOSZTÁLY