

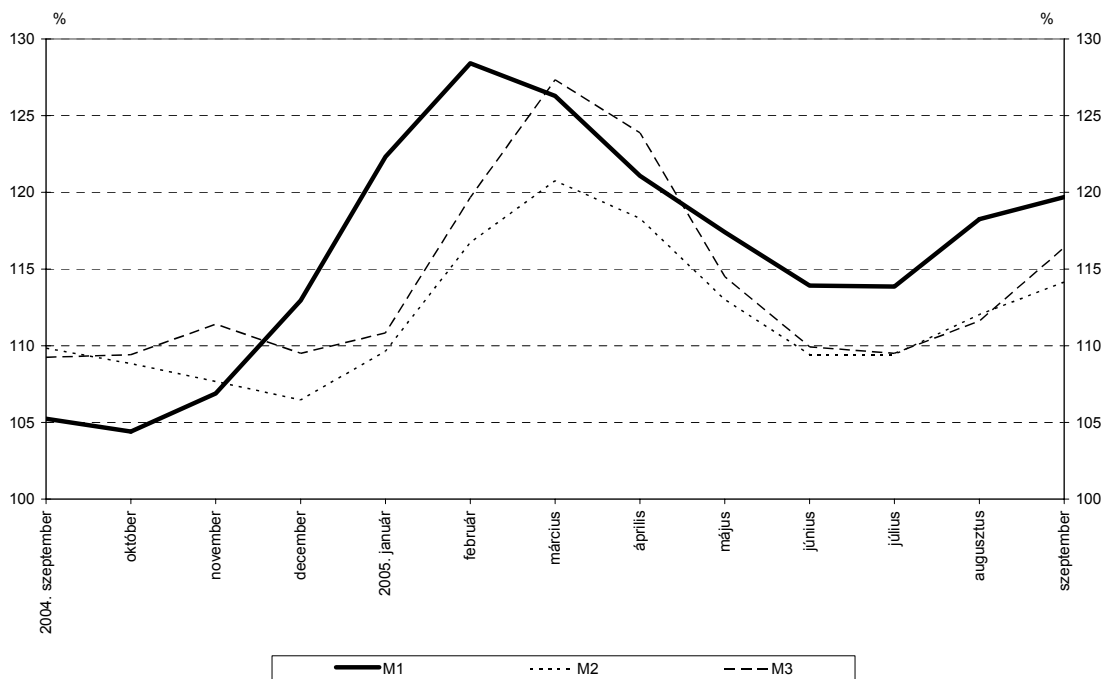
KÖZLEMÉNY

A monetáris pénzügyi intézmények mérlegeinek alakulásáról a 2005. szeptemberi adatok alapján

2005. szeptemberben a **monetáris bázis** 23,5 milliárd forinttal 2109,0 milliárd forintra nőtt. Az egyéb monetáris pénzügyi intézmények bankszámlabetéeteinek átlagos állománya 1,5 milliárd forinttal 499,3 milliárd forintra csökkent, az egyéb monetáris pénzügyi intézmények egynapos betéeteinek átlagállománya 7,2 milliárd forinttal 10,8 milliárd forintra nőtt. A forgalomban lévő készpénz havi átlagállománya 17,8 milliárd forinttal 1598,9 milliárd forintra nőtt. A **monetáris bázis (M0)** növekedési indexe¹ 110,6% volt.

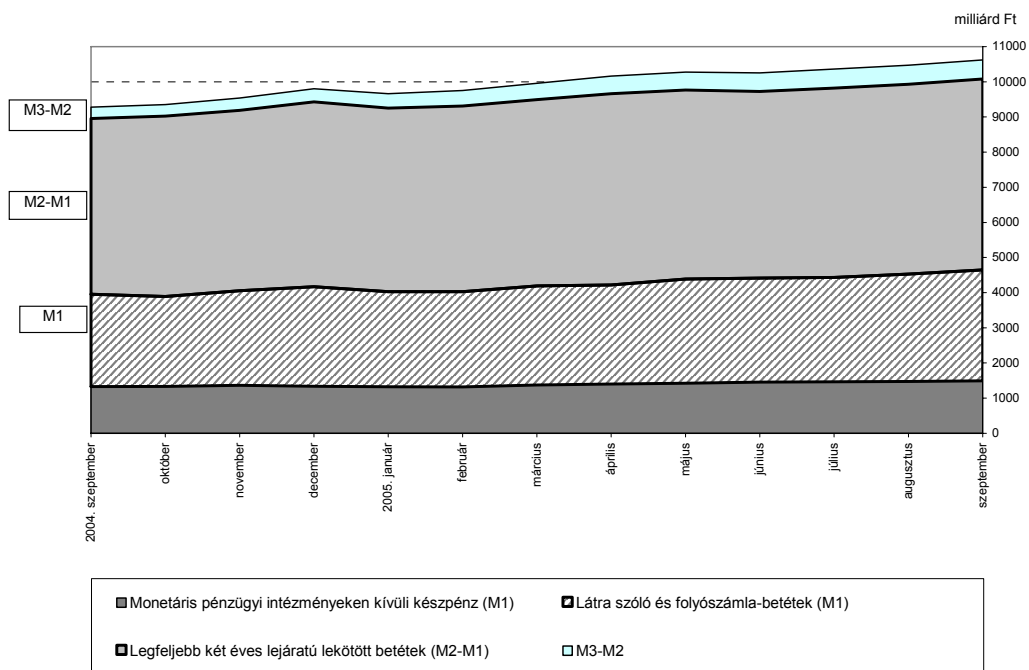
Az **M1** pénzmennyiség növekedési indexe 1,4 százalékponttal 118,2%-ról 119,7%-ra, az **M2** aggregátum növekedési indexe 2,1 százalékponttal 112,0%-ról 114,1%-ra, az **M3** pénzmennyiség növekedési indexe 4,8 százalékponttal 111,6%-ról 116,4%-ra nőtt.

1. ábra: A pénzmennyiségek növekedési indexei

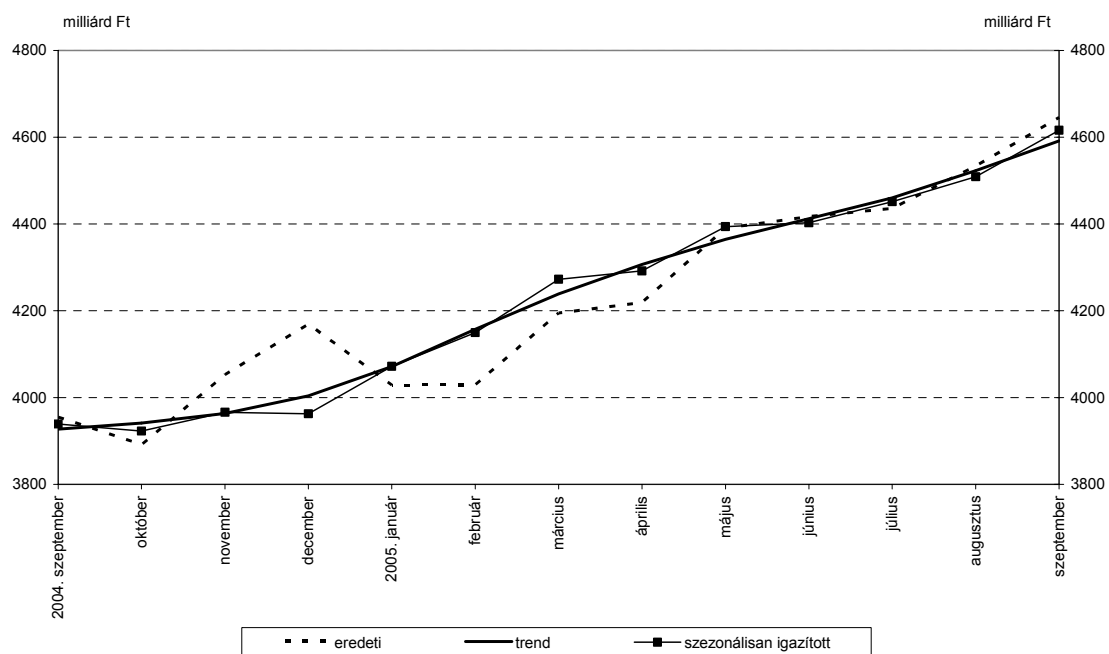


¹Lásd: Módszertani megjegyzések

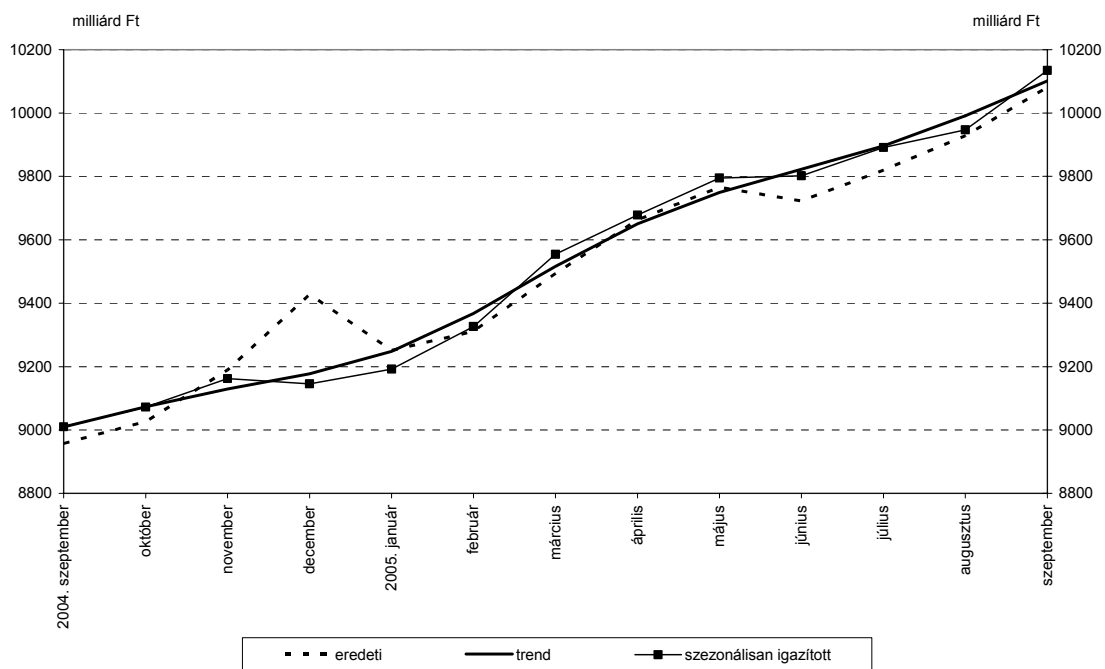
2. ábra: A pénzmennyiségek összetétele



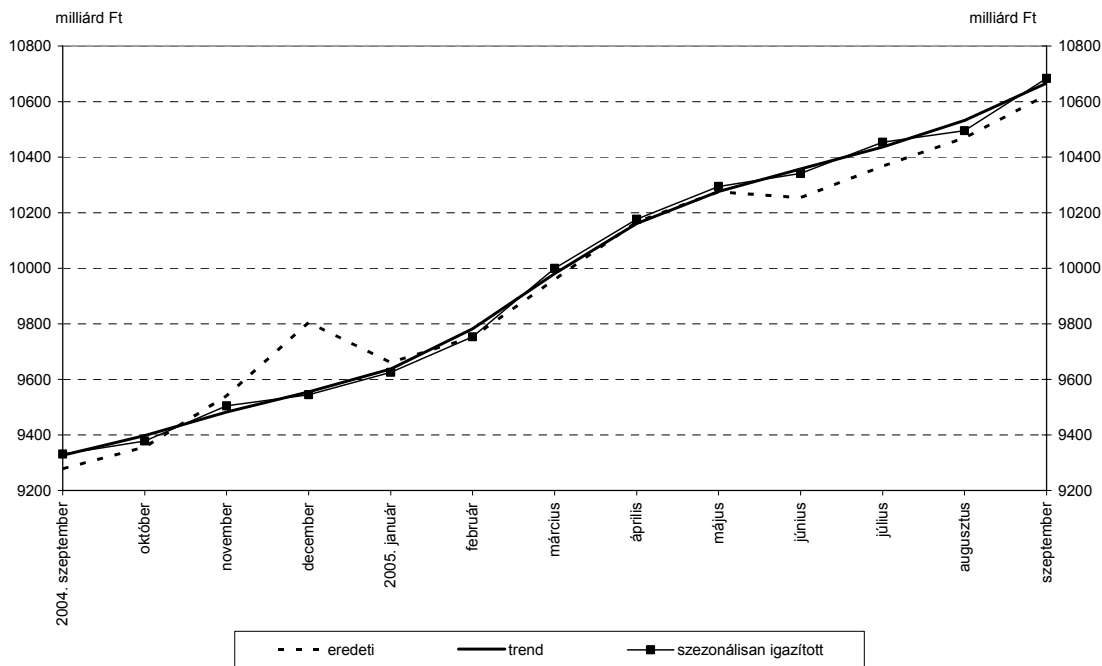
3. ábra: Az M1 állományának szezonálisan igazított adatai



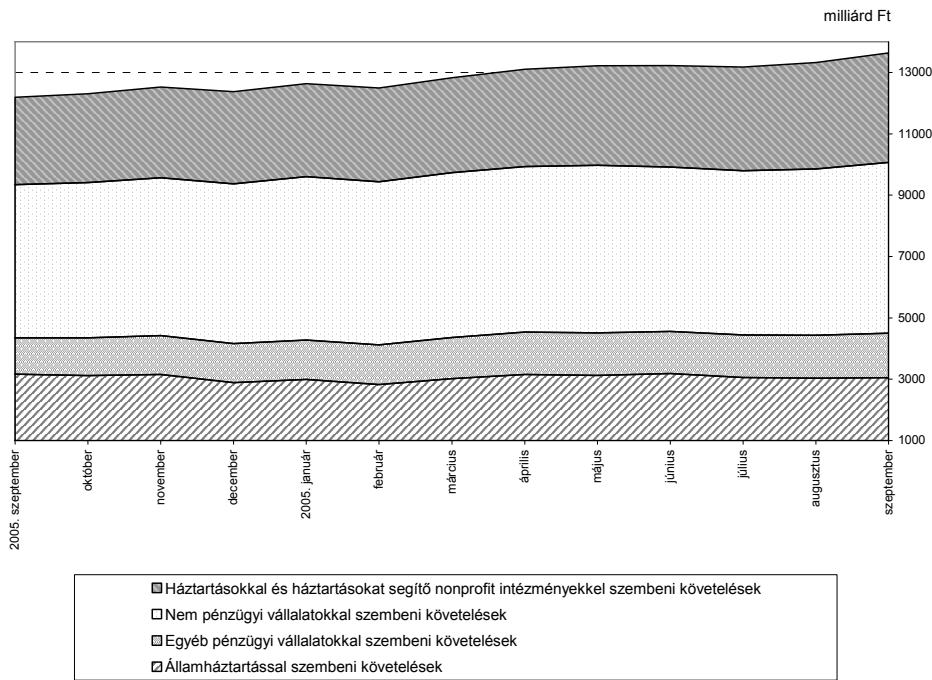
4. ábra: Az M2 állományának szezonálisan igazított adatai



5. ábra: Az M3 állományának szezonálisan igazított adatai

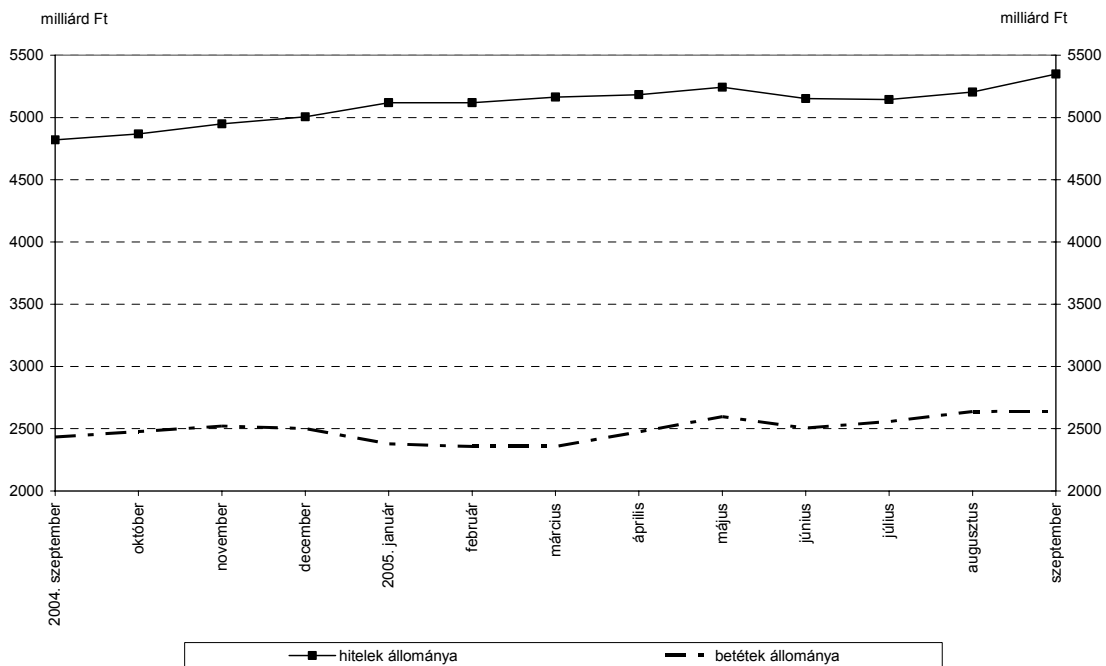


6. ábra: A belföldi követelések állományának összetétele



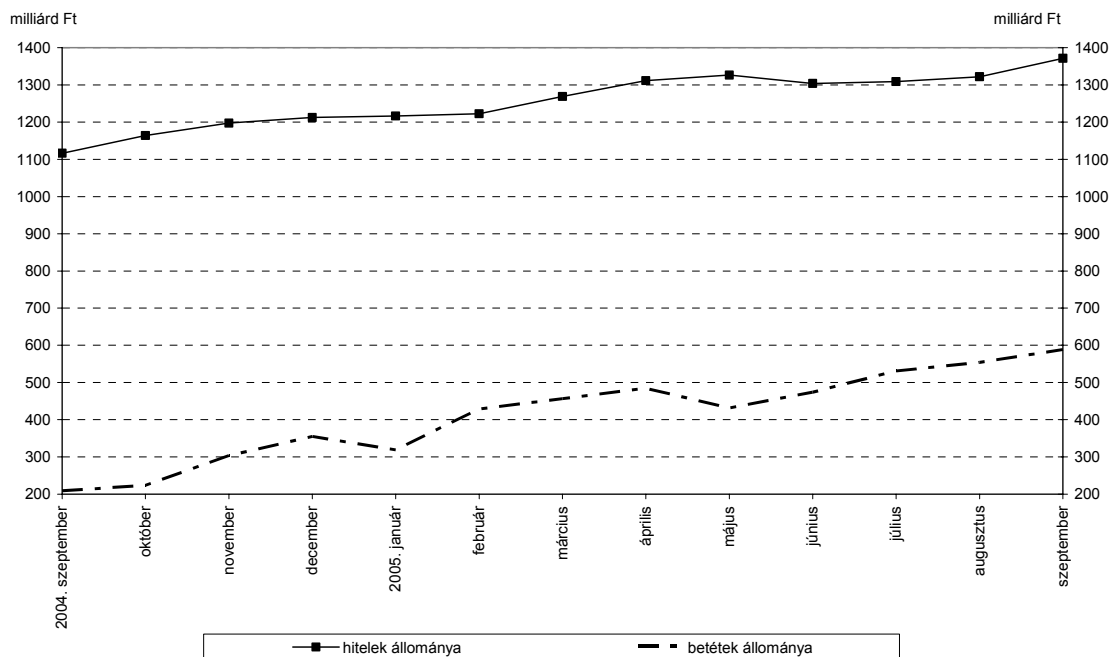
A monetáris pénzügyi intézmények által a **nem pénzügyi vállalatoknak** nyújtott hitelek állománya a hónap során 145,3 milliárd forinttal nőtt. Az éven belüli hitelek állománya 74,1 milliárd forinttal, az éven túli hitelek állománya 71,2 milliárd forinttal növekedett. Ezen belül a hosszú, de legfeljebb 5 éves lejáratú hitelek állománya 11,1 milliárd forinttal, az 5 évnél hosszabb lejáratú hitelek állománya 60,1 milliárd forinttal nőtt. A szektor monetáris pénzügyi intézményeknél elhelyezett betéteinek állománya 2,2 milliárd forinttal nőtt. A látra szóló és folyószámla betétállomány 21,7 milliárd forinttal csökkent, a legfeljebb 1 évre lekötött betétállomány 23,0 milliárd forinttal nőtt, az egy évnél hosszabb lekötésű betétek állománya 0,1 milliárd forinttal csökkent, a repók állománya 1,0 milliárd forinttal nőtt.

7. ábra: A nem pénzügyi vállalatok hitelei és betétei



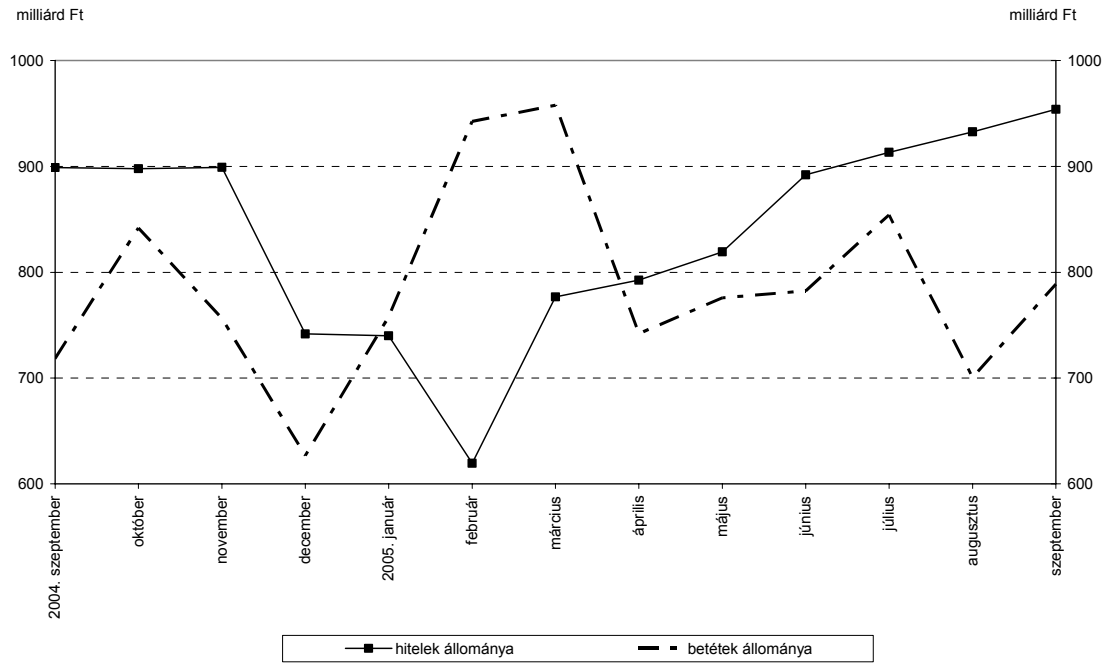
Szeptemberben az **egyéb pénzügyi vállalatoknak** nyújtott hitelek állománya 49,7 milliárd forinttal nőtt. Az éven belüli hitelek állománya 22,1 milliárd forinttal, a hosszú, de legfeljebb 5 éves lejáratú hitelek állománya 11,0 milliárd forinttal, az 5 éven túli hitelek állománya 16,5 milliárd forinttal nőtt. A szektor monetáris pénzügyi intézményeknél elhelyezett betéteinek állománya 34,8 milliárd forinttal növekedett. A látra szóló és folyószámla betétek állománya 14,5 milliárd forinttal csökkent, a lekötött betétek állománya 49,8 milliárd forinttal növekedett, a repók állománya 0,5 milliárd forinttal csökkent.

8. ábra: Az egyéb pénzügyi vállalatok hitelei és betétei



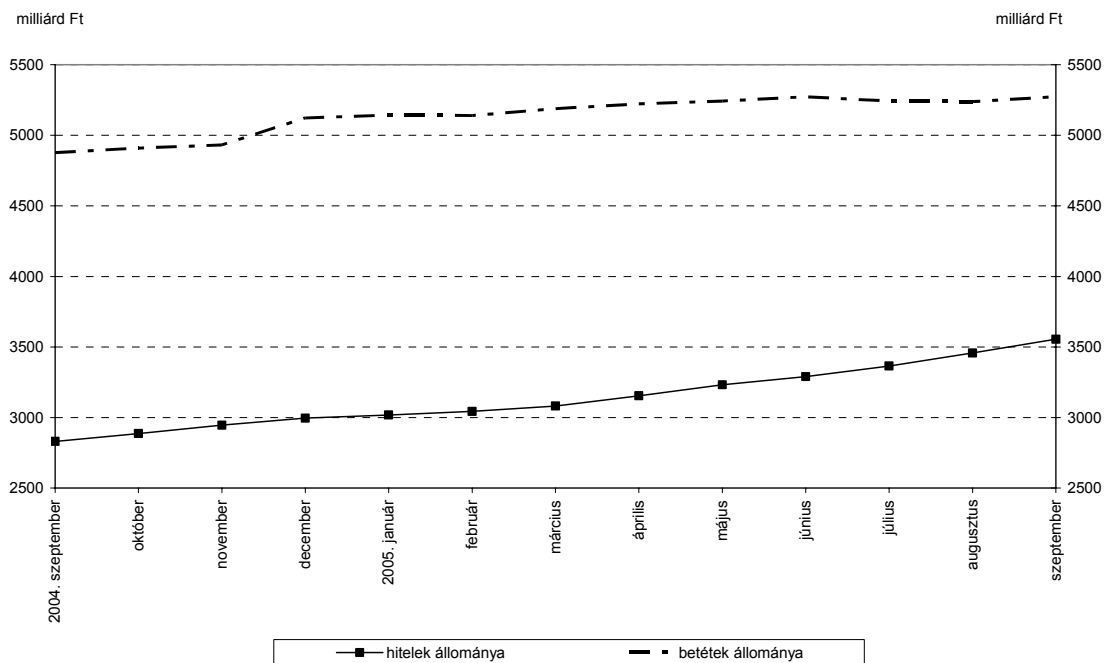
A monetáris pénzügyi intézmények által az **államháztartás**nak nyújtott hitelek állománya 21,4 milliárd forinttal, az államháztartás által a monetáris pénzügyi intézményeknél elhelyezett betétállomány 88,0 milliárd forinttal nőtt. A központi kormányzat által elhelyezett betétek állománya 12,4 milliárd forinttal, a helyi önkormányzatok betétállománya 75,6 milliárd forinttal nőtt.

9. ábra: Az államháztartás hitelei és betétei



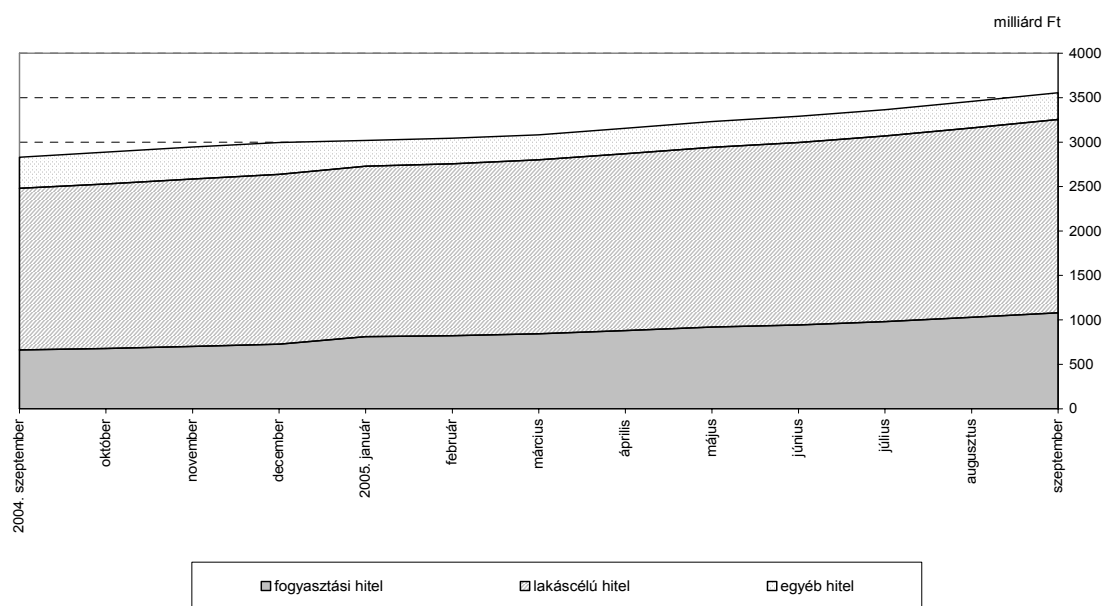
2005. szeptemberben a **háztartásoknak** nyújtott hitelállomány 97,6 milliárd forinttal, a szektor által a monetáris pénzügyi intézményeknél elhelyezett betétek állománya 35,0 milliárd forinttal nőtt.

10. ábra: A háztartások hitelei és betétei



A háztartásoknak nyújtott hitelekben belül a lakáscélú hitelek részaránya 61,6%-ról 61,1%-ra csökkent, az állomány 44,5 milliárd forinttal emelkedett. A fogyasztási célú hitelek háztartásoknak nyújtott összes hitelhez viszonyított súlya 29,7%-ról 30,4%-ra változott, az állomány 50,9 milliárd forinttal nőtt. Az egyéb hitelek állománya 2,2 milliárd forinttal nőtt.

11. ábra: A háztartásoknak nyújtott hitelek állományának összetétele

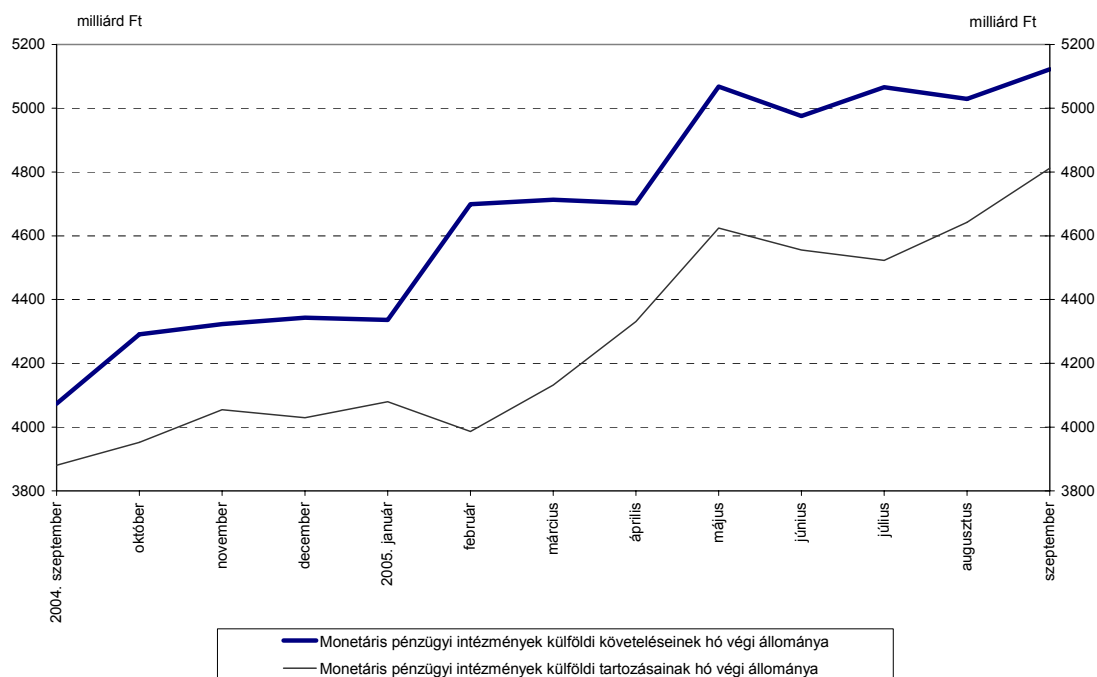


A monetáris pénzügyi intézmények külfölddel szembeni követelés-állománya 92,5 milliárd forinttal, kötelezettség-állománya 169,5 milliárd forinttal nőtt. A szektor nettó követelés-állománya 77,0 milliárd forinttal csökkent.

A jegybank külfölddel szembeni nettó követelés-állománya 58,0 milliárd forinttal növekedett. A követelés-állománya 41,7 milliárd forinttal nőtt, kötelezettség-állománya 16,2 milliárd forinttal csökkent.

Az egyéb monetáris pénzügyi intézmények külfölddel szembeni követelés-állománya 50,7 milliárd forinttal, kötelezettség-állománya 185,7 milliárd forinttal nőtt, nettó követelés-állományuk 135,0 milliárd forinttal csökkent.

12. ábra: A külföldi követelések és tartozások



Módszertani megjegyzések

Az adatok összehasonlíthatóságának biztosítása érdekében a szezonális ingadozások és a torzító tényezők kiszűrésére van szükség, ezért a monetáris aggregátumok idősorán szezonális igazítást végzünk. A trendadatokat a szezonális igazítás során azonosított egyedi hatásokhoz tartozó kiugró értékek, valamint a modell által nem magyarázott véletlen összetevők kiszűrésével kapjuk a szezonálisan igazított adatokból. A közleményben szereplő növekedési indexek képzése a trendadatokból történik úgy, hogy a tárgyidőszak adatát elosztjuk az előző hónap adatával, majd a hányadost a tizenkettedik hatványra emelve évesítjük. Az ilyen módon előállított egyhavi rövidbázisú évesített indexek jobban tükrözik az utolsó időszak eseményeit, mint az egyszerűen számított éves (12 havi bázisú) indexek.

A százalék- és viszonyszámok kiszámítása kerekítés nélküli adatok alapján történik. A részadatok összegei – a kerekítés miatt – eltérhetnek az összesen adatoktól.

A közleményhez felhasznált alapadatok az MNB Internetes honlapján http://www.mnb.hu/Resource.aspx?ResourceID=mnbfile&resourcename=0708_monstatpubl_hu.xls elérési útvonalon megtalálhatóak.

Budapest, 2005. október 27.

MAGYAR NEMZETI BANK
STATISZTIKAI FŐOSZTÁLY