

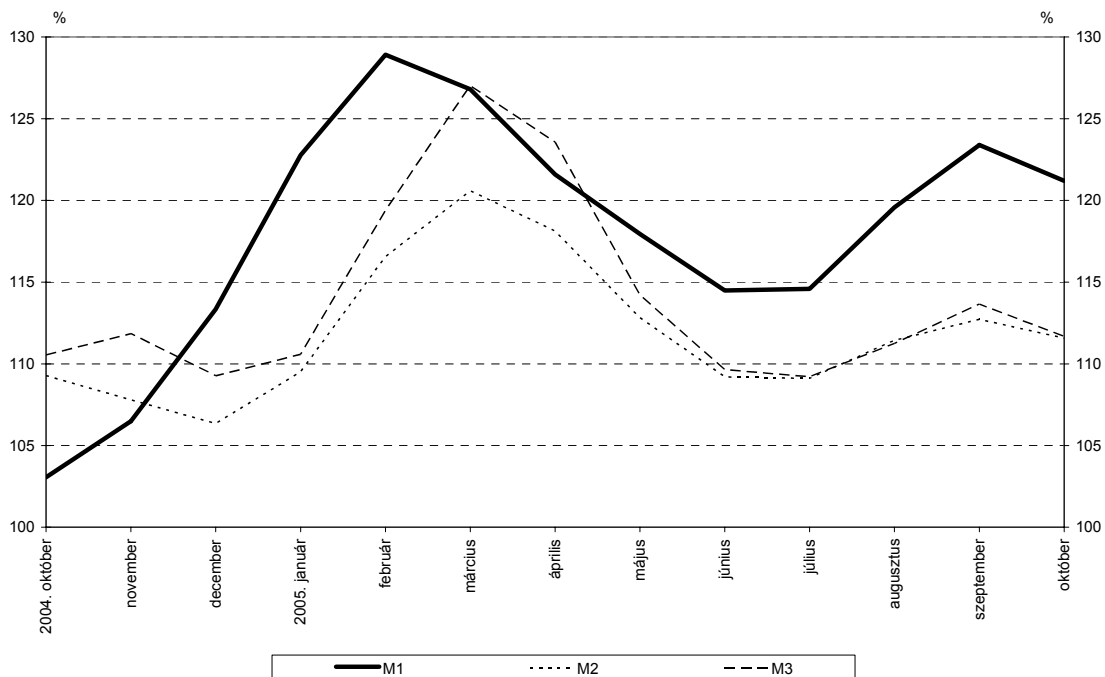
KÖZLEMÉNY

A monetáris pénzügyi intézmények mérlegeinek alakulásáról a 2005. októberi adatok alapján

2005. októberben a **monetáris bázis** 53,3 milliárd forinttal 2162,3 milliárd forintra nőtt. Az egyéb monetáris pénzügyi intézmények bankszámlabetéteinek átlagos állománya 13,4 milliárd forinttal 512,6 milliárd forintra, az egyéb monetáris pénzügyi intézmények egynapos betéteinek átlagállománya 6,4 milliárd forinttal 17,2 milliárd forintra nőtt. A forgalomban lévő készpénz havi átlagállománya 33,6 milliárd forinttal 1632,5 milliárd forintra nőtt. A **monetáris bázis (M0)** növekedési indexe¹ 118,0% volt.

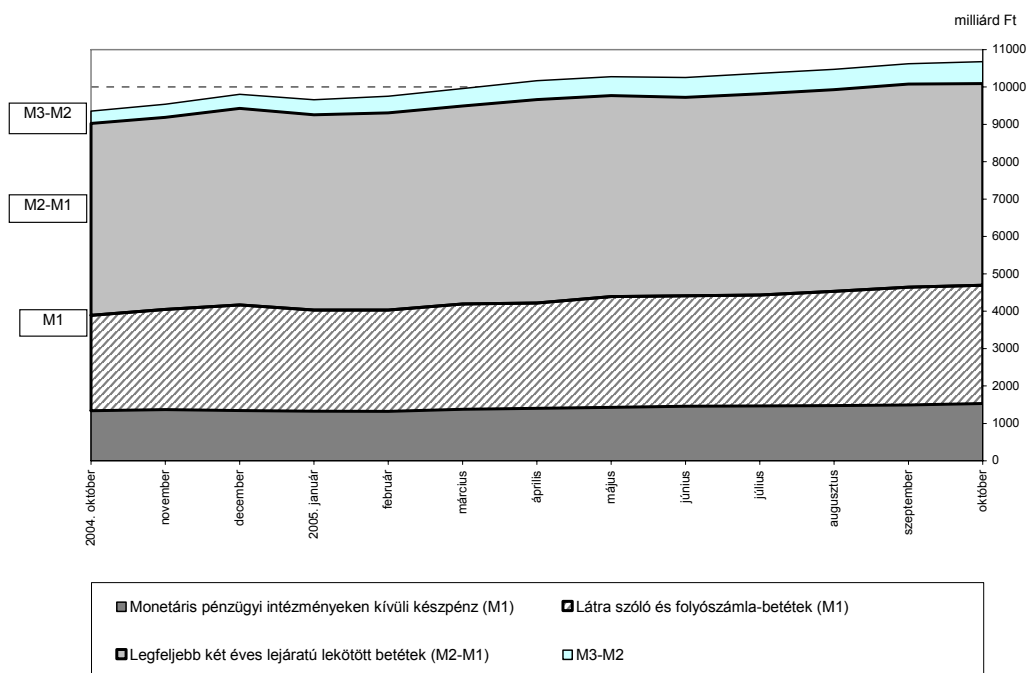
Az **M1** pénzmennyiség növekedési indexe 2,2 százalékponttal 123,4%-ról 121,2%-ra, az **M2** aggregátum növekedési indexe 1,2 százalékponttal 112,7%-ról 111,6%-ra, az **M3** pénzmennyiség növekedési indexe 2,0 százalékponttal 113,6%-ról 111,7%-ra csökkent.

1. ábra: A pénzmennyiségek növekedési indexei

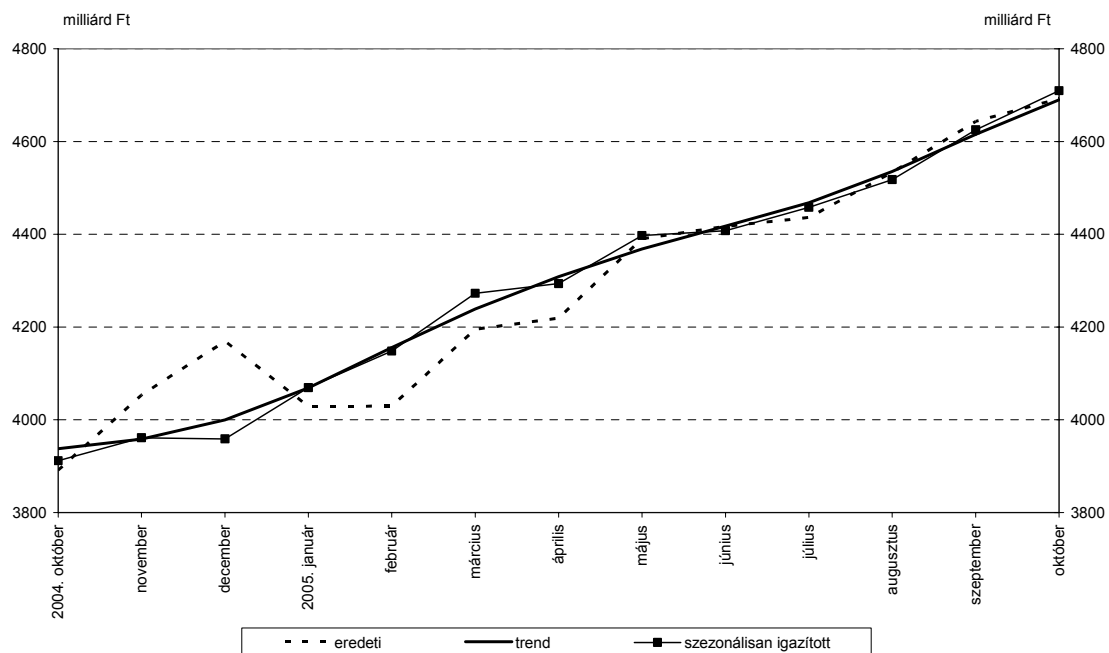


¹Lásd: Módszertani megjegyzések

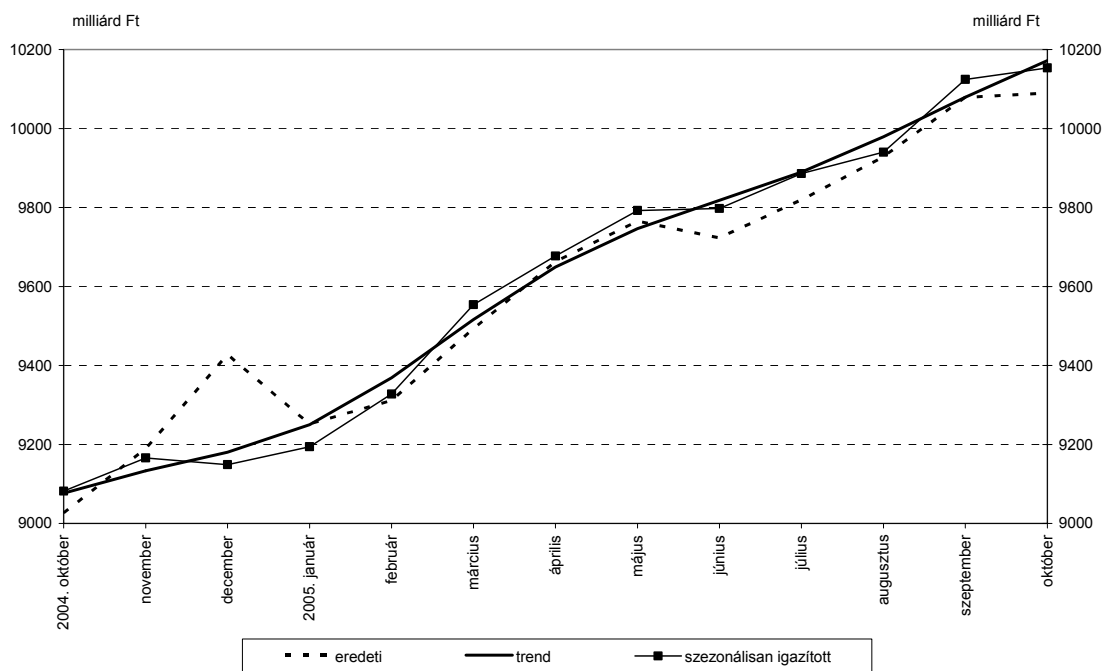
2. ábra: A pénzmennyiségek összetétele



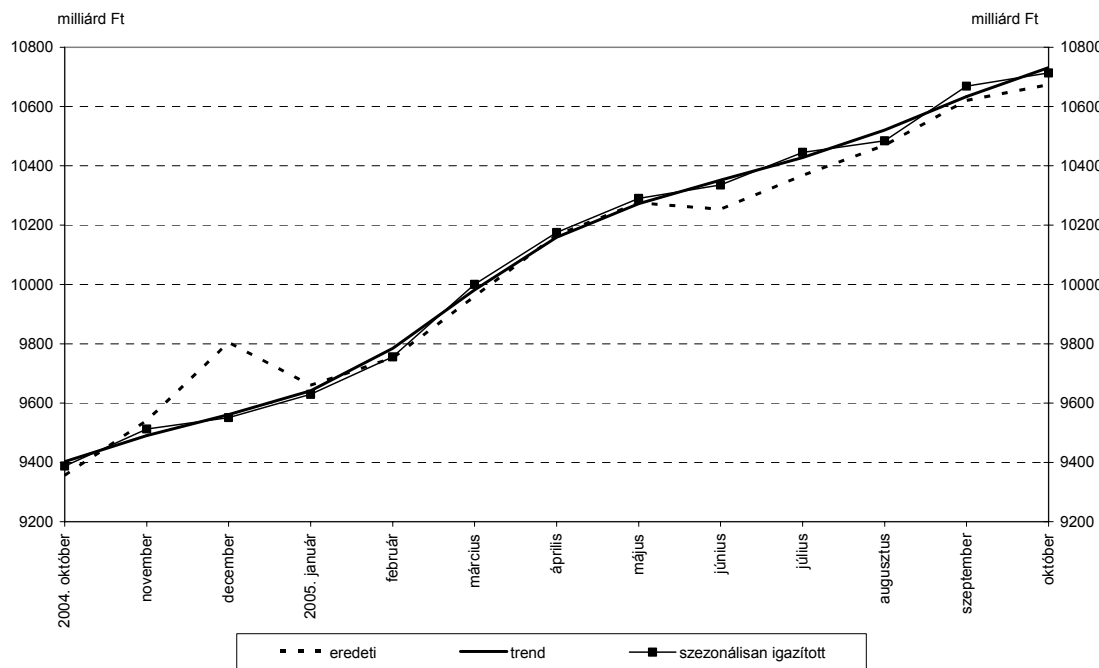
3. ábra: Az M1 állományának szezonálisan igazított adatai



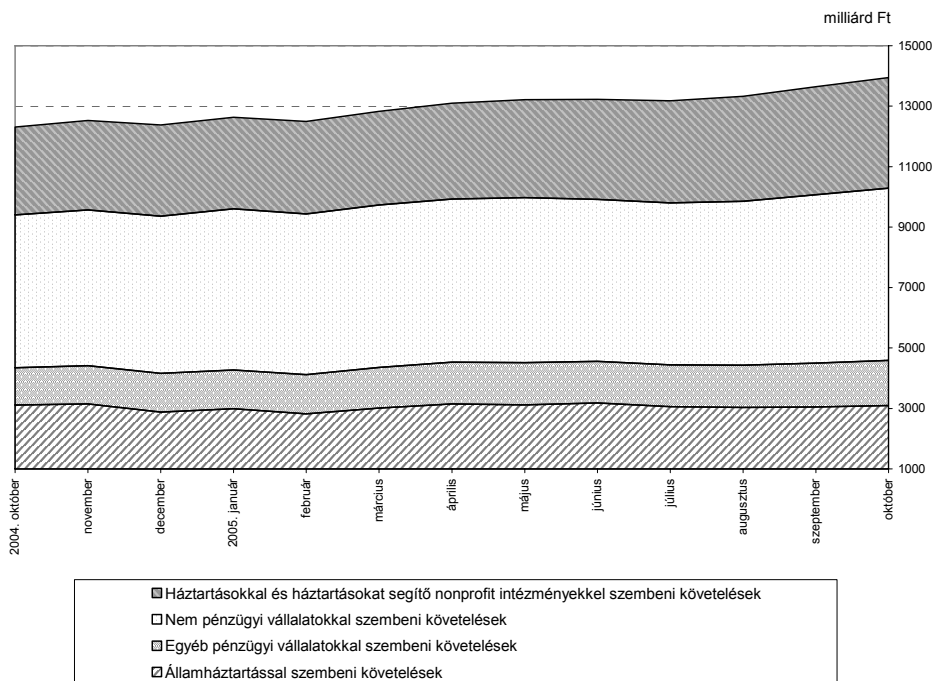
4. ábra: Az M2 állományának szezonálisan igazított adatai



5. ábra: Az M3 állományának szezonálisan igazított adatai

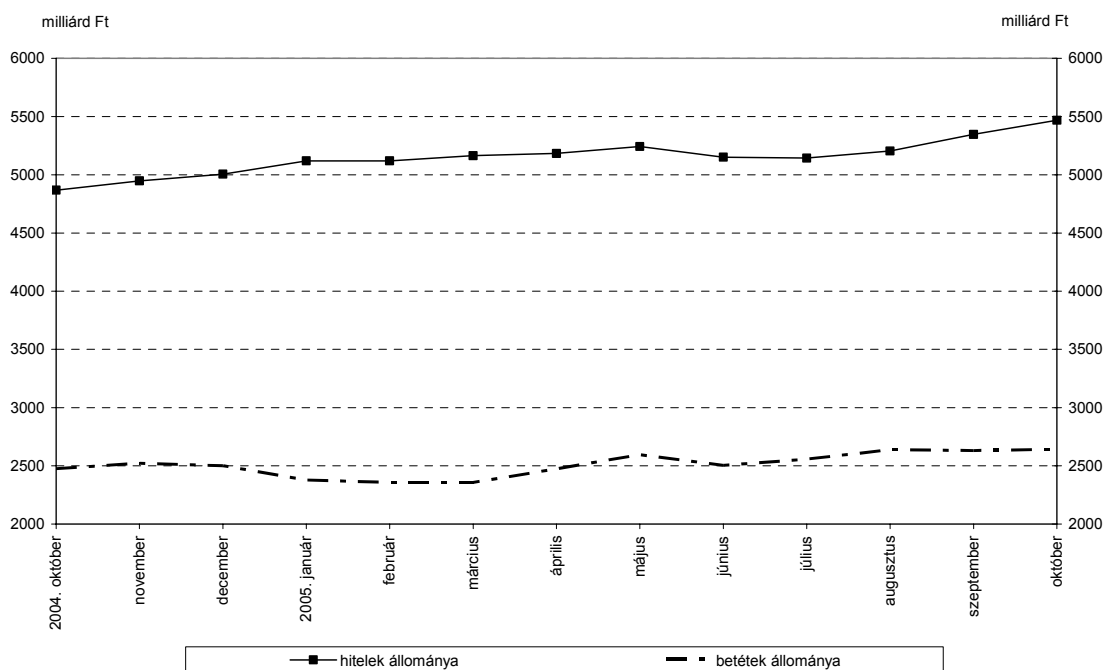


6. ábra: A belföldi követelések állományának összetétele



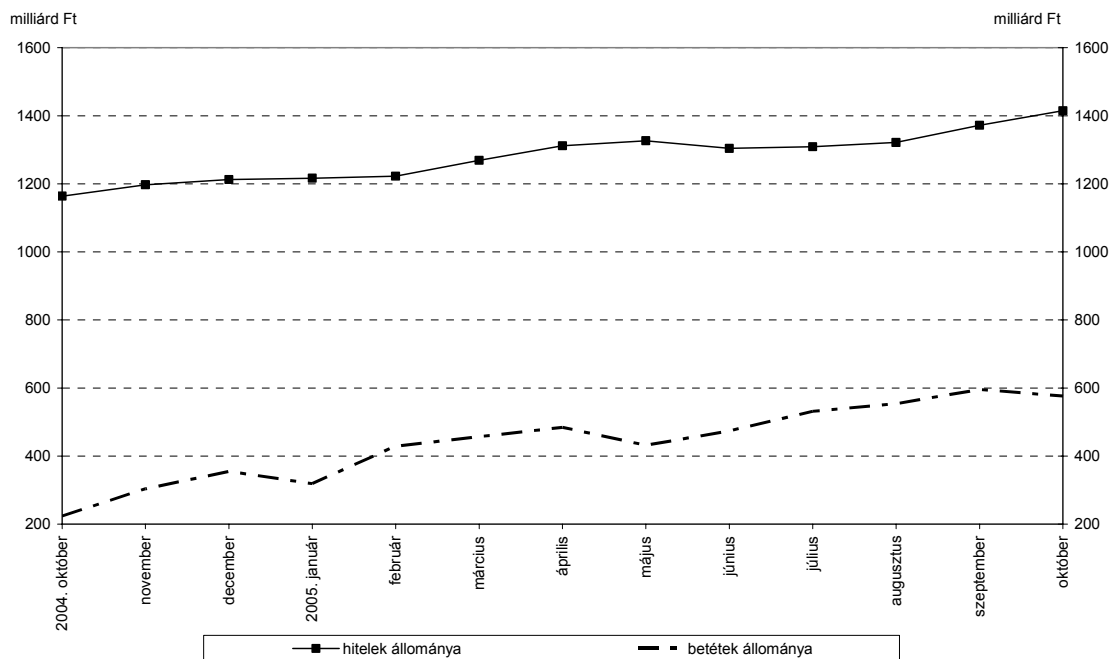
A monetáris pénzügyi intézmények által a **nem pénzügyi vállalatoknak** nyújtott hitelek állománya a hónap során 120,3 milliárd forinttal nőtt. Az éven belüli hitelek állománya 69,7 milliárd forinttal, az éven túli hitelek állománya 50,6 milliárd forinttal növekedett. Ezen belül a hosszú, de legfeljebb 5 éves lejáratú hitelek állománya 0,8 milliárd forinttal, az 5 évnél hosszabb lejáratú hitelek állománya 49,8 milliárd forinttal nőtt. A szektor monetáris pénzügyi intézményeknél elhelyezett betéteinek állománya 10,3 milliárd forinttal nőtt. A látra szóló és folyószámla betétállomány változatlan maradt, a legfeljebb 1 évre lekötött betétállomány 7,2 milliárd forinttal, az egy évnél hosszabb lekötésű betétek állománya 0,2 milliárd forinttal, a repók állománya 3,0 milliárd forinttal nőtt.

7. ábra: A nem pénzügyi vállalatok hitelei és betétei



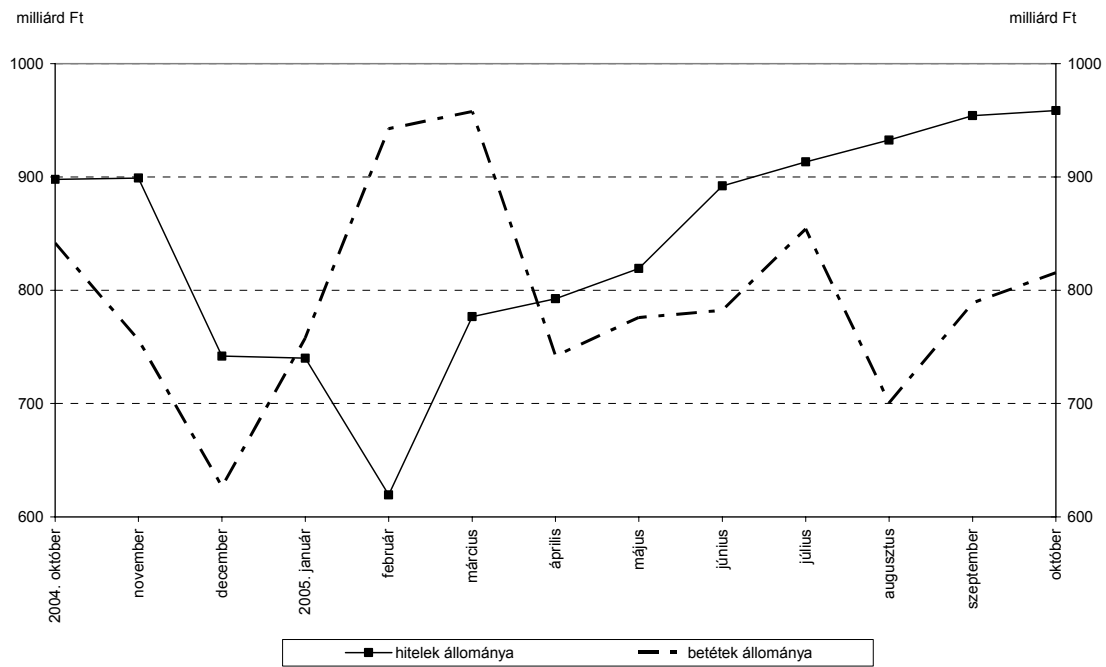
Októberben az **egyéb pénzügyi vállalatoknak** nyújtott hitelek állománya 43,1 milliárd forinttal nőtt. Az éven belüli hitelek állománya 11,4 milliárd forinttal, a hosszú, de legfeljebb 5 éves lejáratú hitelek állománya 19,0 milliárd forinttal, az 5 éven túli hitelek állománya 12,6 milliárd forinttal nőtt. A szektor monetáris pénzügyi intézményeknél elhelyezett betéteinek állománya 19,6 milliárd forinttal csökkent. A látra szóló és folyószámla betétek állománya 11,5 milliárd forinttal nőtt, a lekötött betétek állománya 36,4 milliárd forinttal csökkent, a repók állománya 5,3 milliárd forinttal nőtt.

8. ábra: Az egyéb pénzügyi vállalatok hitelei és betétei



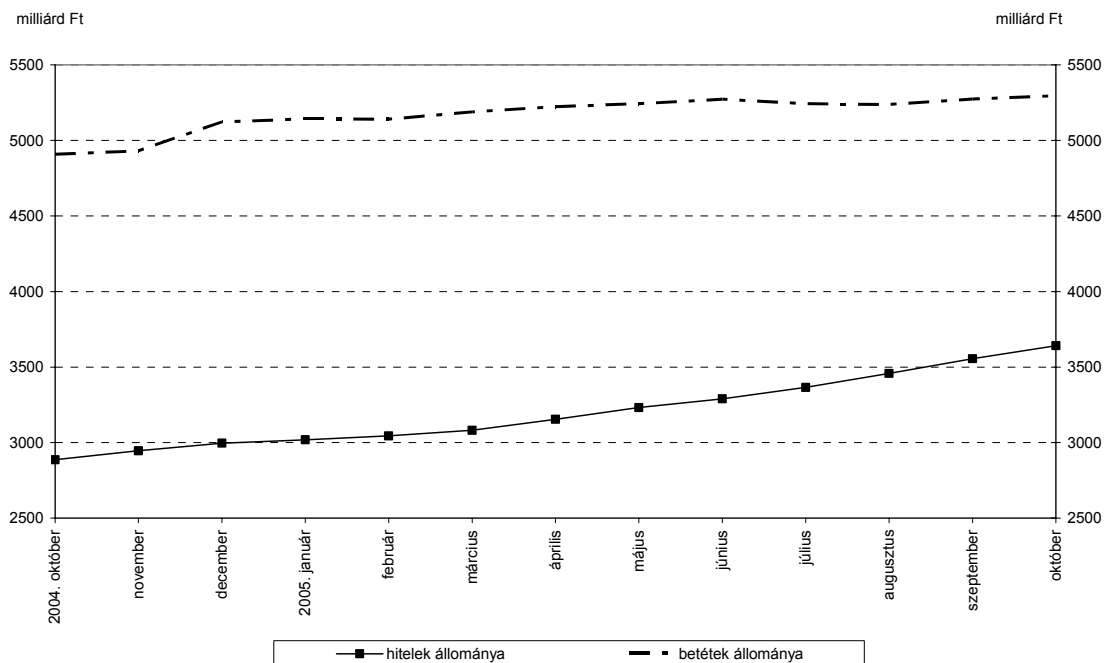
A monetáris pénzügyi intézmények által az **államháztartás**nak nyújtott hitelek állománya 4,5 milliárd forinttal, az államháztartás által a monetáris pénzügyi intézményeknél elhelyezett betétállomány 26,8 milliárd forinttal nőtt. A központi kormányzat által elhelyezett betétek állománya 61,2 milliárd forinttal nőtt, a helyi önkormányzatok betétállománya 34,4 milliárd forinttal csökkent.

9. ábra: Az államháztartás hitelei és betétei



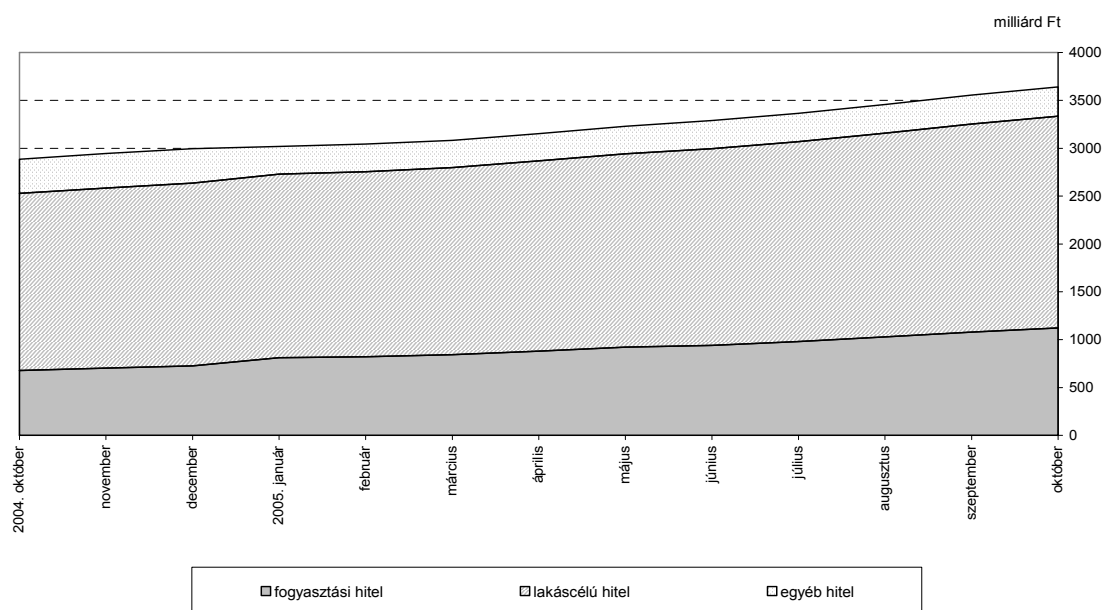
2005. októberben a **háztartásoknak** nyújtott hitelállomány 85,9 milliárd forinttal, a szektor által a monetáris pénzügyi intézményeknél elhelyezett betétek állománya 22,3 milliárd forinttal nőtt.

10. ábra: A háztartások hitelei és betétei



A háztartásoknak nyújtott hitelekben belül a lakáscélú hitelek részaránya 61,1%-ról 60,8%-ra csökkent, az állomány 38,7 milliárd forinttal emelkedett. A fogyasztási célú hitelek háztartásoknak nyújtott összes hitelhez viszonyított súlya 30,4%-ról 30,8%-ra változott, az állomány 43,3 milliárd forinttal nőtt. Az egyéb hitelek állománya 3,9 milliárd forinttal nőtt.

11. ábra: A háztartásoknak nyújtott hitelek állományának összetétele

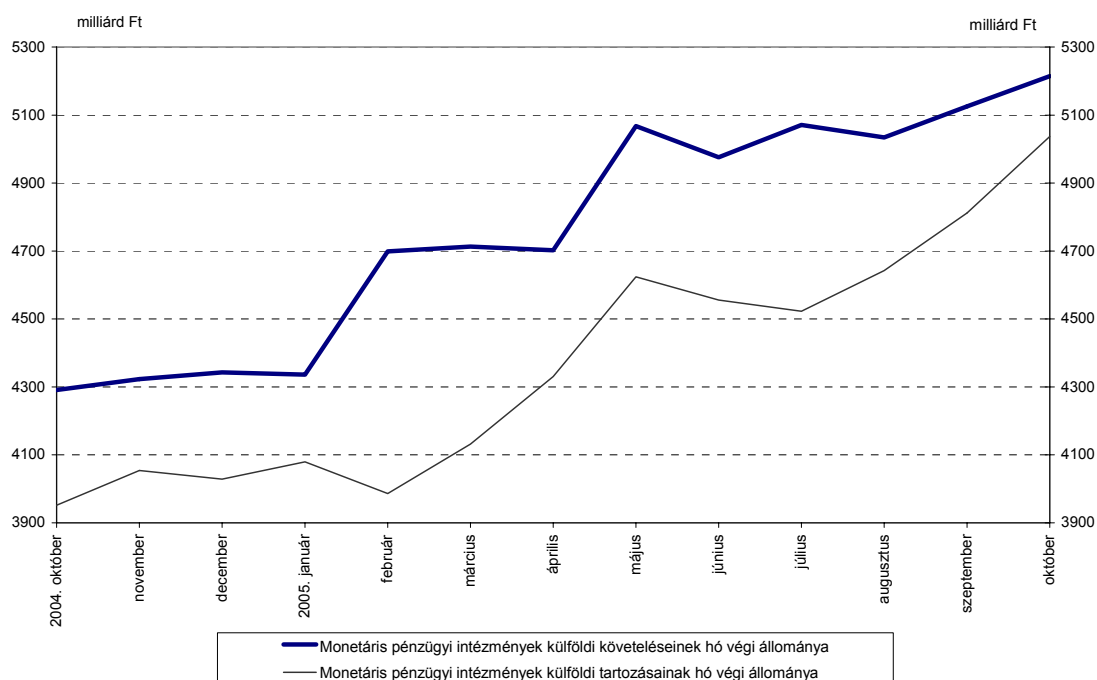


A monetáris pénzügyi intézmények külfölddel szembeni követelés-állománya 88,8 milliárd forinttal, kötelezettség-állománya 224,8 milliárd forinttal nőtt. A szektor nettó követelés-állománya 136,0 milliárd forinttal csökkent.

A jegybank külfölddel szembeni nettó követelés-állománya 25,5 milliárd forinttal csökkent. A követelés-állománya 9,4 milliárd forinttal csökkent, kötelezettség-állománya 16,0 milliárd forinttal nőtt.

Az egyéb monetáris pénzügyi intézmények külfölddel szembeni követelés-állománya 98,2 milliárd forinttal, kötelezettség-állománya 208,7 milliárd forinttal nőtt, nettó követelés-állományuk 110,5 milliárd forinttal csökkent.

12. ábra: A külföldi követelések és tartozások



Módszertani megjegyzések

Az adatok összehasonlíthatóságának biztosítása érdekében a szezonális ingadozások és a torzító tényezők kiszűrésére van szükség, ezért a monetáris aggregátumok idősorán szezonális igazítást végzünk. A trendadatokat a szezonális igazítás során azonosított egyedi hatásokhoz tartozó kiugró értékek, valamint a modell által nem magyarázott véletlen összetevők kiszűrésével kapjuk a szezonálisan igazított adatokból. A közleményben szereplő növekedési indexek képzése a trendadatokból történik úgy, hogy a tárgyidőszak adatát elosztjuk az előző hónap adatával, majd a hányadost a tizenkettedik hatványra emelve évesítjük. Az ilyen módon előállított egyhavi rövidbázisú évesített indexek jobban tükrözik az utolsó időszak eseményeit, mint az egyszerűen számított éves (12 havi bázisú) indexek.

A százalék- és viszonyszámok kiszámítása kerekítés nélküli adatok alapján történik. A részadatok összegei – a kerekítés miatt – eltérhetnek az összesen adatoktól.

A közleményhez felhasznált alapadatok az MNB Internetes honlapján http://www.mnb.hu/Resource.aspx?ResourceID=mnbfile&resourcename=0708_monstatpubl_hu.xls elérési útvonalon megtalálhatóak.

Budapest, 2005. november 28.

MAGYAR NEMZETI BANK
STATISZTIKAI FŐOSZTÁLY