

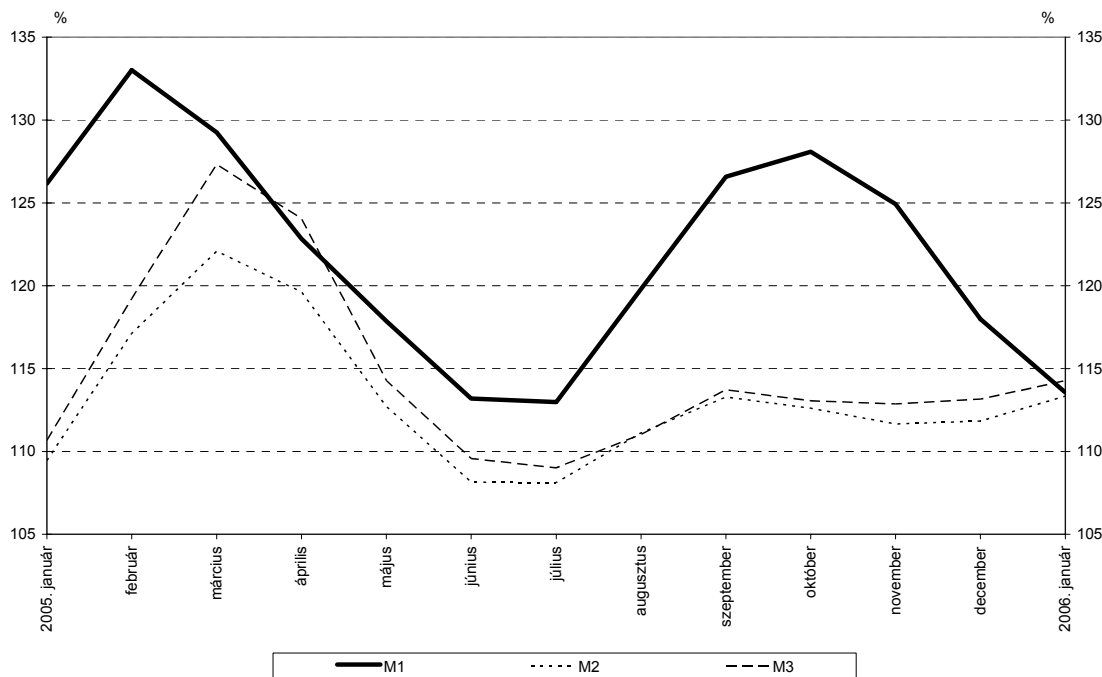
KÖZLEMÉNY

*A monetáris pénzügyi intézmények mérlegeinek alakulásáról a 2006. januári adatok alapján*

2006. januárban a **monetáris bázis** 165,2 milliárd forinttal 2239,8 milliárd forintra csökkent. A forgalomban lévő készpénz állománya 103,5 milliárd forinttal 1684,7 milliárd forintra csökkent, az egyéb monetáris pénzügyi intézmények bankszámlabetéteinek átlagos állománya 5,9 milliárd forinttal 534,5 milliárd forintra nőtt, az egyéb monetáris pénzügyi intézmények egynapos betéteinek átlagállománya 67,6 milliárd forinttal 20,6 milliárd forintra mérséklődött. A **monetáris bázis (M0)** rövid bázisú évesített növekedési indexe<sup>1</sup> 107,0% volt.

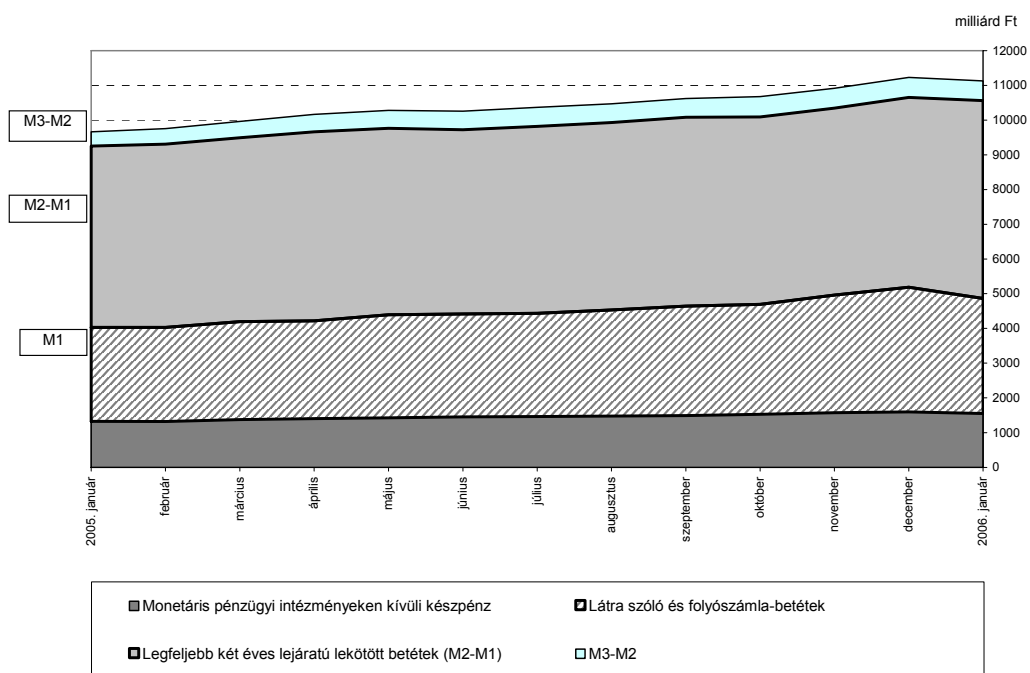
Az **M1** pénzmennyiség rövid bázisú évesített növekedési indexe 4,4 százalékponttal 118,0%-ról 113,6%-ra csökkent. Az **M2** aggregátum rövid bázisú évesített növekedési indexe 1,5 százalékponttal 111,8%-ról 113,3%-ra nőtt. Az M1 index növekedésének mérséklődése és az M2 indexének változatlan alakulása egyedi piaci hatás következménye: a háztartások látra szóló és folyószámla betéteinek egy jelentős része átkerült az éven belüli lejáratú betétek közé. Az **M3** pénzmennyiség rövid bázisú évesített növekedési indexe 1,1 százalékponttal 113,2%-ról 114,3%-ra változott.

1. ábra: A pénzmennyiségek rövid bázisú évesített növekedési indexei

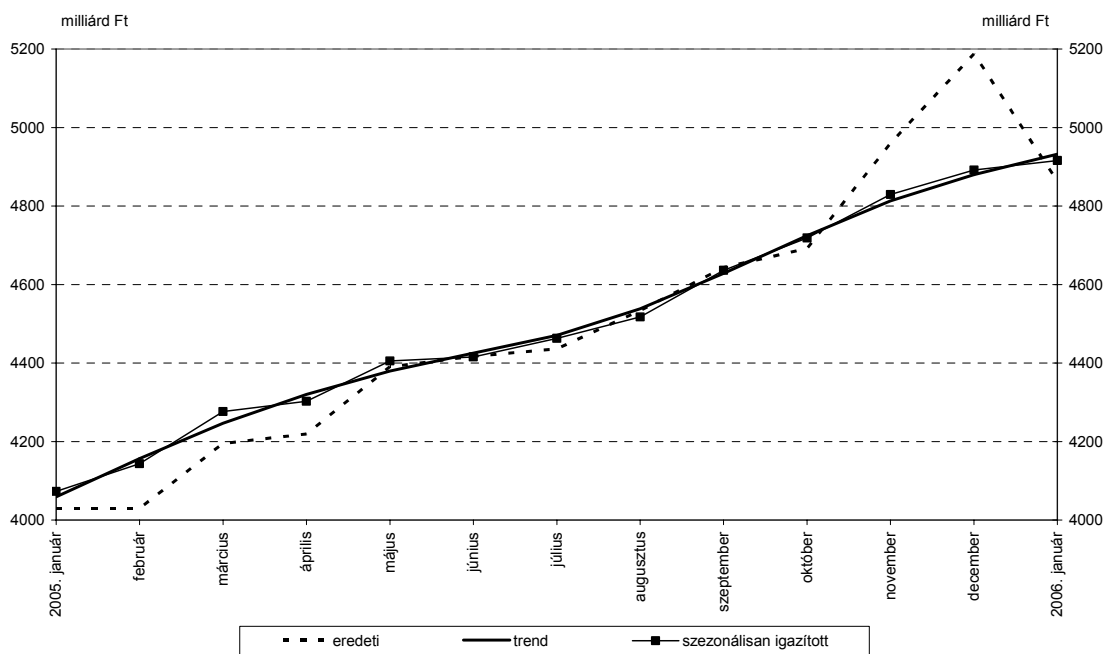


<sup>1</sup>Lásd: Módszertani megjegyzések

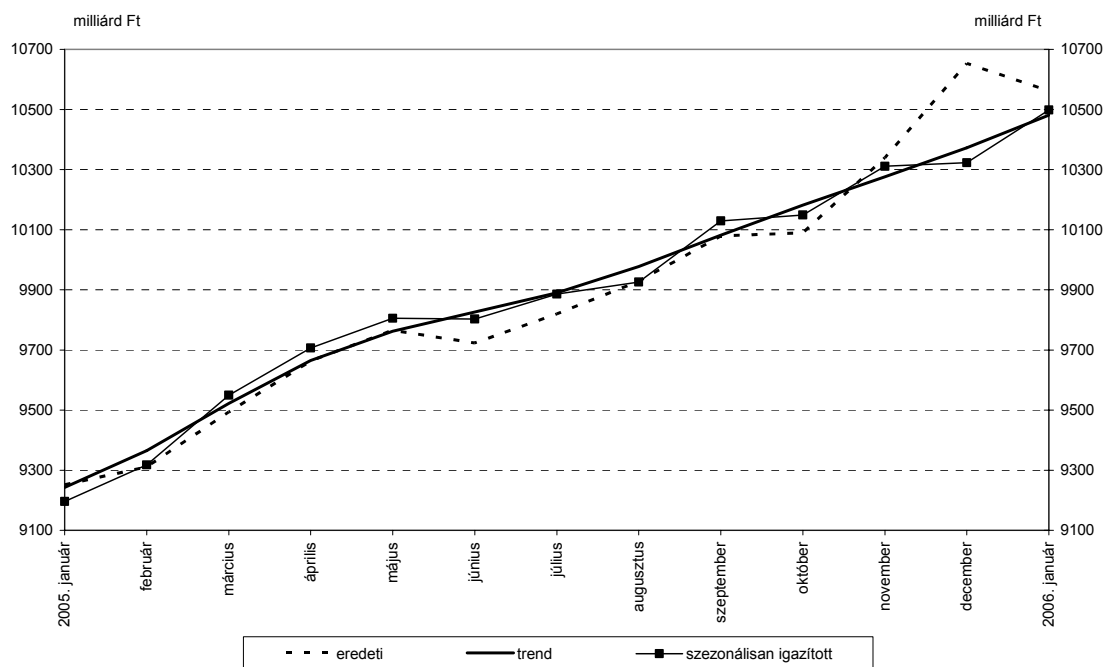
2. ábra: A pénzmennyiségek összetétele



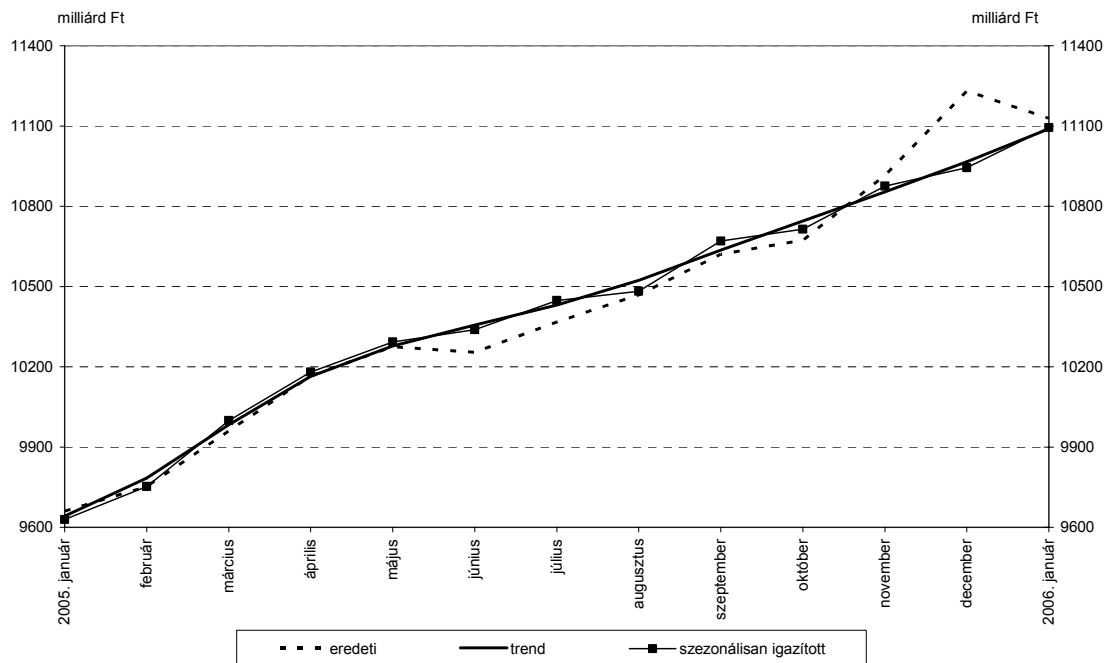
3. ábra: Az M1 állományának szezonálisan igazított adatai



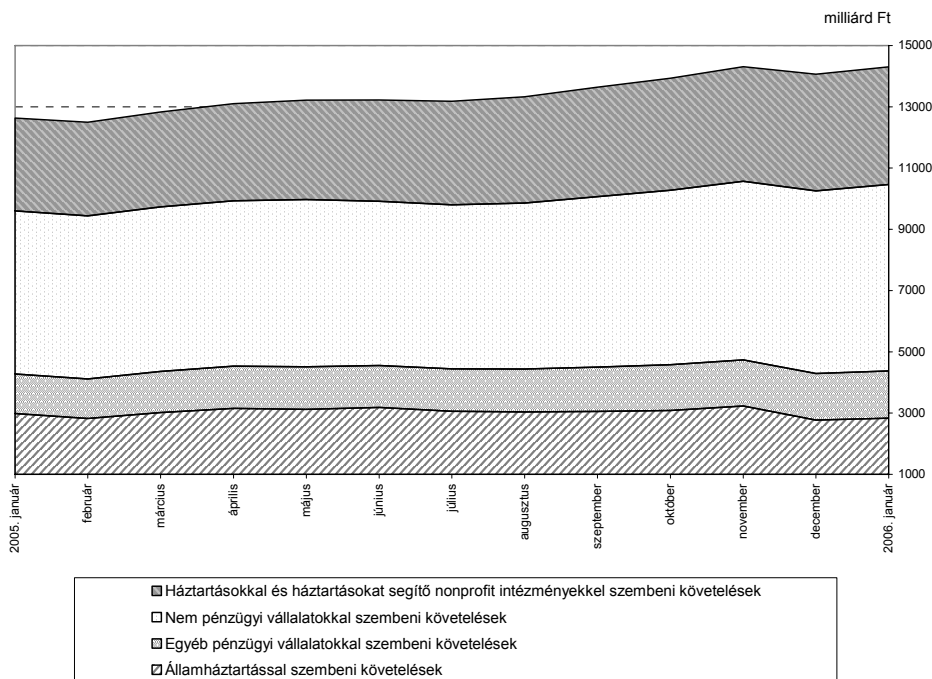
4. ábra: Az M2 állományának szezonálisan igazított adatai



5. ábra: Az M3 állományának szezonálisan igazított adatai

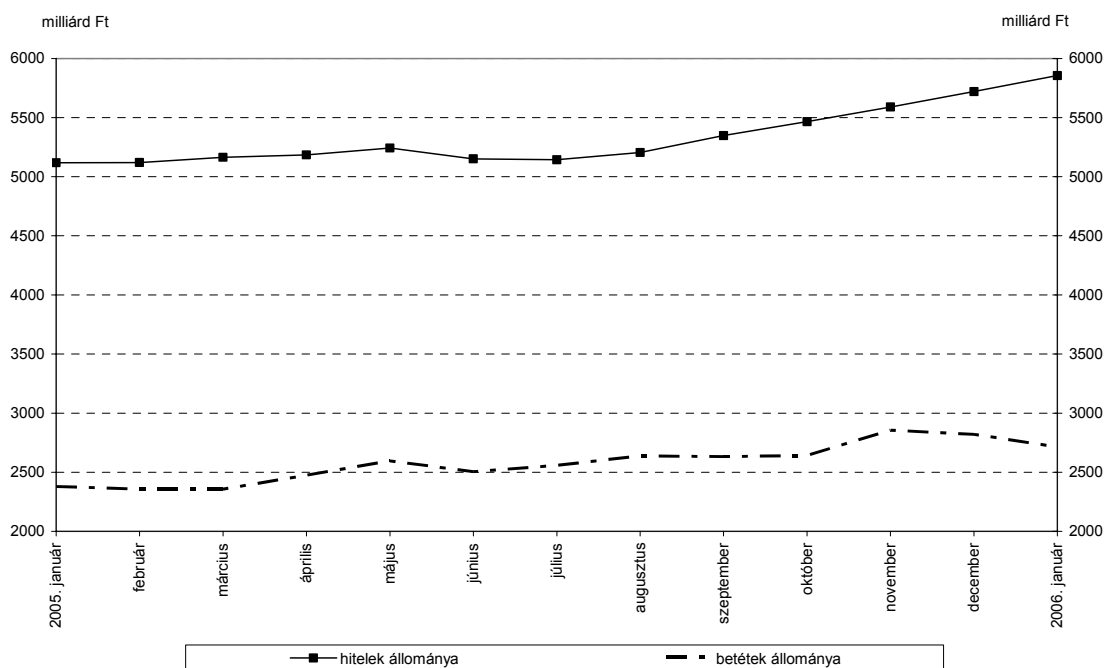


6. ábra: A belföldi követelések állományának összetétele



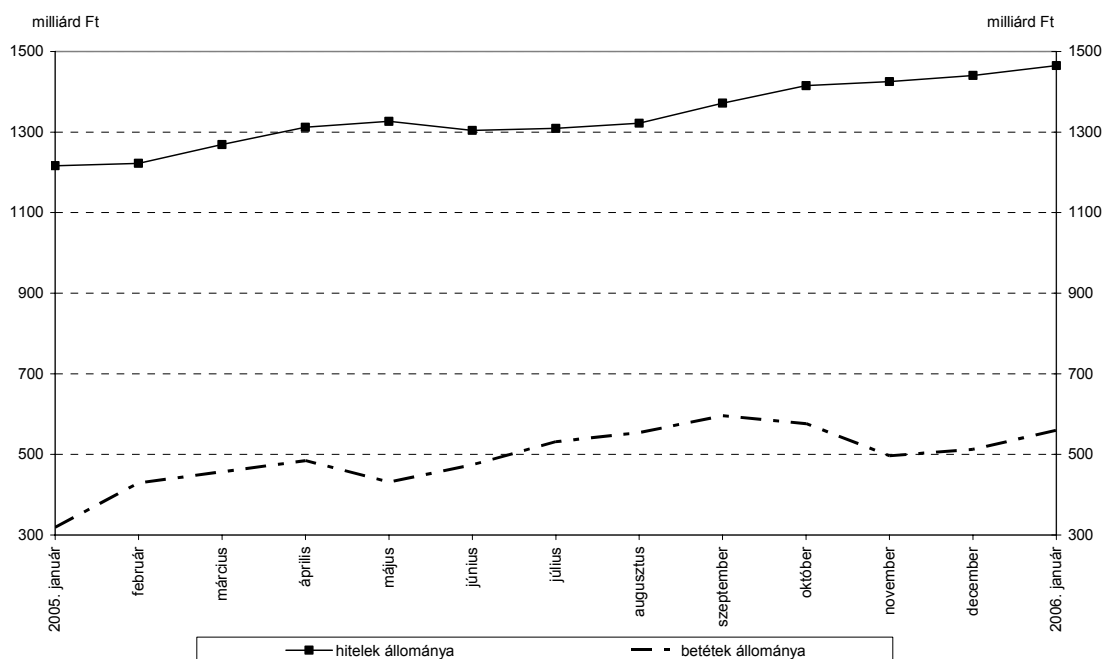
A hónap során a monetáris pénzügyi intézmények által a **nem pénzügyi vállalatoknak** nyújtott hitelek állománya 134,9 milliárd forinttal emelkedett. Az éven belüli hitelek állománya 92,1 milliárd forinttal, az éven túli hitelek állománya 42,8 milliárd forinttal nőtt. A hosszú, de legfeljebb 5 éves lejáratú hitelek állománya 20,7 milliárd forinttal, az 5 évnél hosszabb lejáratú hitelek állománya 22,1 milliárd forinttal haladta meg az előző hónap végi értéket. A szektor monetáris pénzügyi intézményeknél elhelyezett betéteinek állománya 107,5 milliárd forinttal csökkent. A látra szóló és folyószámla betétállomány 72,4 milliárd forinttal, a legfeljebb 1 évre lekötött betétállomány 30,2 milliárd forinttal, az egy évnél hosszabb lekötésű betétek állománya 2,1 milliárd forinttal, a repók állománya 2,8 milliárd forinttal csökkent.

7. ábra: A nem pénzügyi vállalatok hitelei és betétei



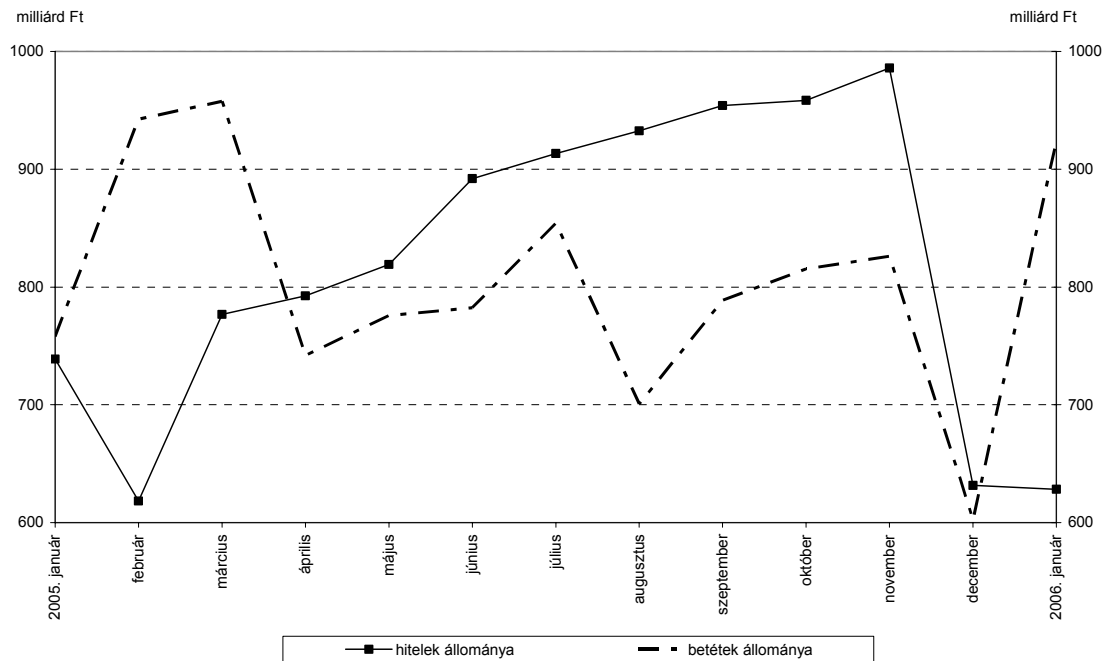
Az **egyéb pénzügyi vállalatoknak** nyújtott hitelek állománya januárban 24,7 milliárd forinttal növekedett. Az éven belüli hitelek állománya 152,7 milliárd forinttal nőtt, az éven túli hitelek állománya 127,9 milliárd forinttal csökkent. A hosszú, de legfeljebb 5 éves lejáratú hitelek állománya 127,0 milliárd forinttal, az 5 éven túli hitelek állománya 0,9 milliárd forinttal csökkent. A szektor monetáris pénzügyi intézményeknél elhelyezett betéteinek állománya 47,6 milliárd forinttal növekedett. A látra szóló és folyószámla betétek állománya 11,9 milliárd forinttal, a lekötött betétek állománya 34,0 milliárd forinttal, a repók állománya pedig 1,7 milliárd forinttal nőtt.

8. ábra: Az egyéb pénzügyi vállalatok hitelei és betétei



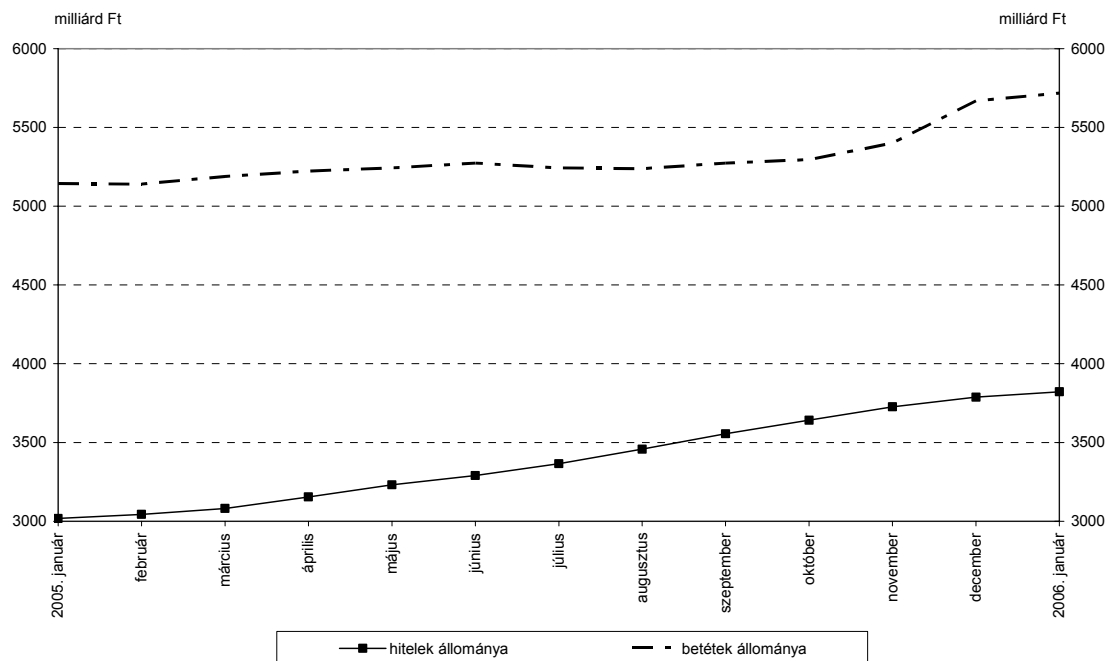
A monetáris pénzügyi intézmények által az **államháztartás**nak nyújtott hitelek állománya 3,3 milliárd forinttal csökkent, az államháztartás által a monetáris pénzügyi intézményeknél elhelyezett betétállomány 322,1 milliárd forinttal növekedett. A központi kormányzat által elhelyezett betétek állománya 362,3 milliárd forinttal nőtt, a helyi önkormányzatok betétállománya 40,2 milliárd forinttal csökkent.

9. ábra: Az államháztartás hitelei és betétei



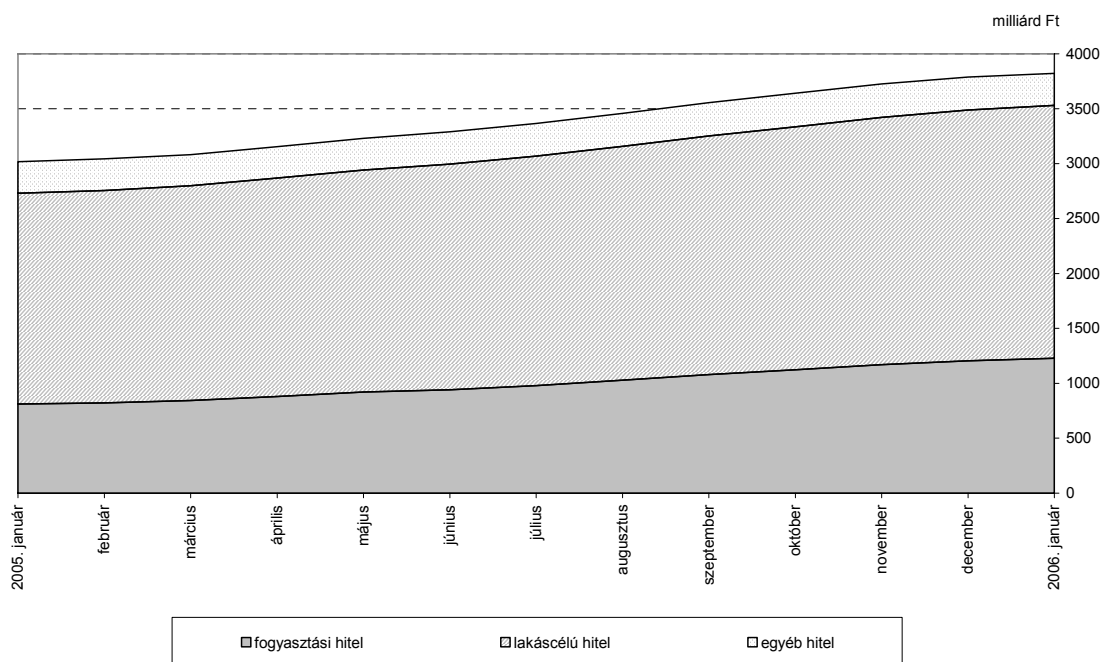
A hónap során a **háztartásoknak** nyújtott hitelek állománya 33,4 milliárd forinttal nőtt, a szektor által a monetáris pénzügyi intézményeknél elhelyezett betétek állománya 49,6 milliárd forinttal emelkedett.

10. ábra: A háztartások hitelei és betétei



A háztartásoknak nyújtott hitelekben belül a lakáscélú hitelek részaránya változatlanul 60,3% volt, az állomány 19,9 milliárd forinttal emelkedett. A fogyasztási célú hitelek súlya, a háztartásoknak nyújtott összes hitelhez viszonyítva, 31,8%-ról 32,1%-ra nőtt, az állomány 23,3 milliárd forinttal nőtt. Az egyéb hitelek állománya 9,9 milliárd forinttal csökkent.

11. ábra: A háztartásoknak nyújtott hitelek állományának összetétele

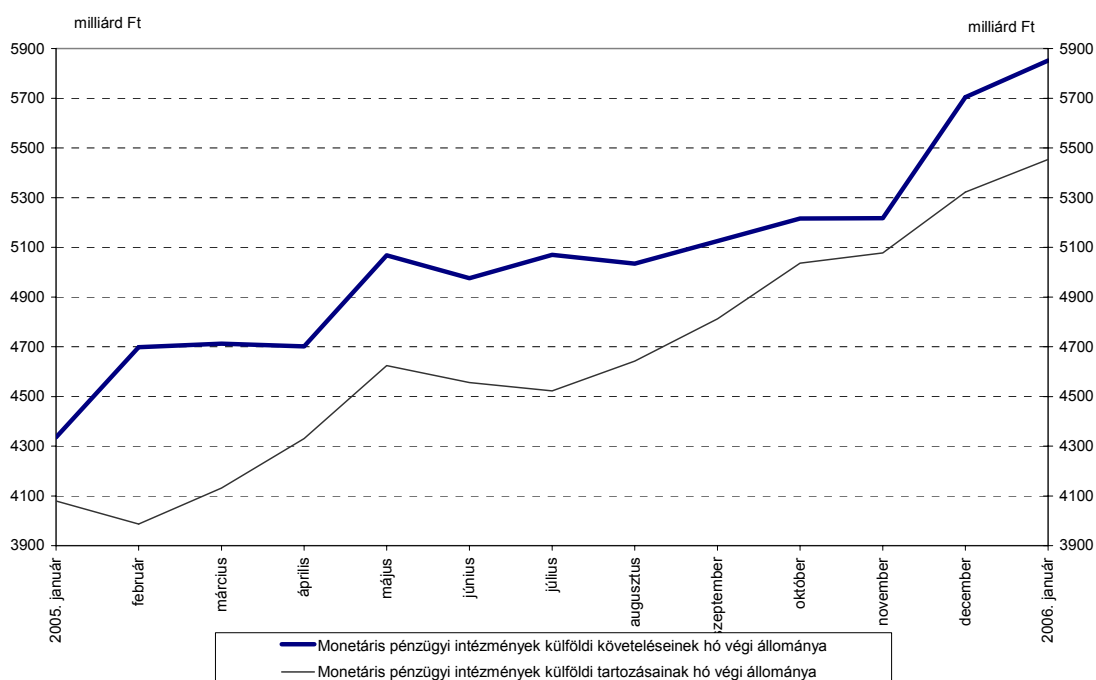


A monetáris pénzügyi intézmények külfölddel szembeni nettó követelés-állománya 15,4 milliárd forinttal emelkedett. A szektor külföldi követelés állománya 147,3 milliárd forinttal, külföldi kötelezettség állománya 131,9 milliárd forinttal növekedett.

A jegybank külfölddel szembeni követelés-állománya 220,5 milliárd forinttal, külföldi kötelezettség állománya 6,5 milliárd forinttal nőtt. A nettó követelés-állomány 213,9 milliárd forinttal növekedett.

Az egyéb monetáris pénzügyi intézmények külfölddel szembeni nettó követelés-állománya 198,5 milliárd forinttal csökkent. A szektor külföldi követelés állománya 73,1 milliárd forinttal csökkent, külföldi kötelezettség állománya 125,3 milliárd forinttal emelkedett.

12. ábra: A külföldi követelések és tartozások



## Módszertani megjegyzések

Az adatok összehasonlíthatóságának biztosítása érdekében a szezonális ingadozások és a torzító tényezők kiszűrésére van szükség, ezért a monetáris aggregátumok idősorán szezonális igazítást végzünk. A trendadatokat a szezonális igazítás során azonosított egyedi hatásokhoz tartozó kiugró értékek, valamint a modell által nem magyarázott véletlen összetevők kiszűrésével kapjuk a szezonálisan igazított adatokból. A közleményben szereplő növekedési indexek képzése a trendadatokból történik úgy, hogy a tárgyidőszak adatát elosztjuk az előző hónap adatával, majd a hányadost a tizenkettedik hatványra emelve évesítjük. Az ilyen módon előállított egyhavi rövidbázisú évesített indexek jobban tükrözik az utolsó időszak eseményeit, mint az egyszerűen számított éves (12 havi bázisú) indexek.



A százalék- és viszonyszámok kiszámítása kerekítés nélküli adatok alapján történik. A részadatok összegei – a kerekítés miatt – eltérhetnek az összesen adatoktól.

*A közleményben felhasznált alapadatok az MNB Internetes honlapján [http://www.mnb.hu/Resource.aspx?ResourceID=mnbfile&resourcename=0708\\_monstatpubl\\_hu.xls](http://www.mnb.hu/Resource.aspx?ResourceID=mnbfile&resourcename=0708_monstatpubl_hu.xls) elérési útvonalon megtalálhatóak.*

Budapest, 2006. február 28.

MAGYAR NEMZETI BANK  
STATISZTIKAI FŐOSZTÁLY