

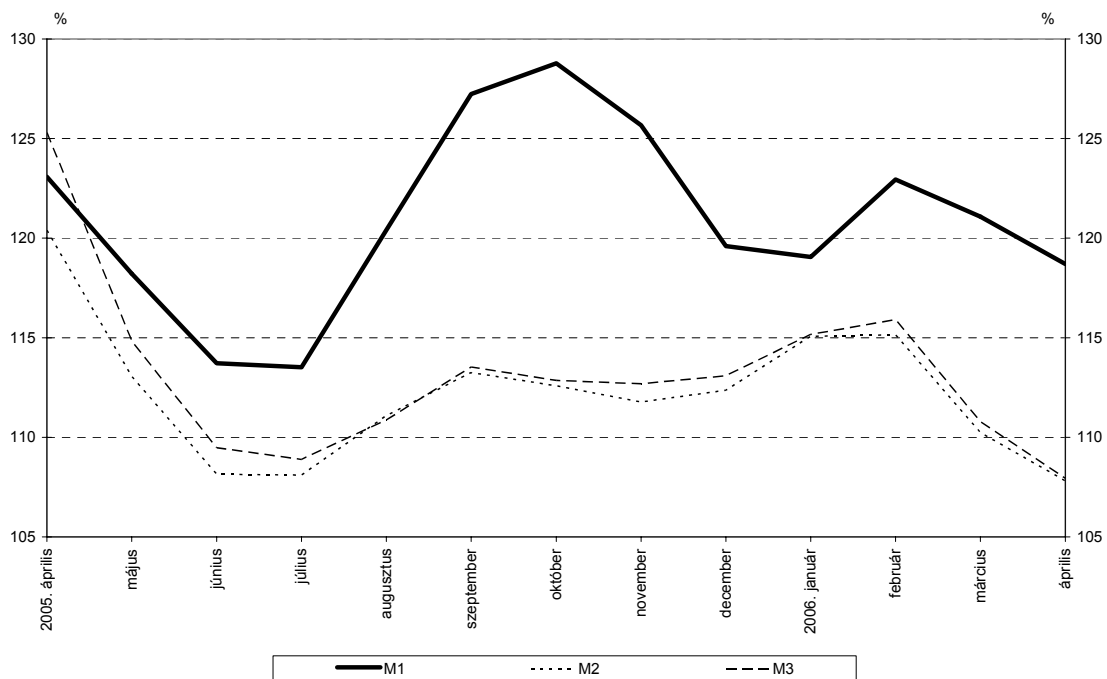
KÖZLEMÉNY

A monetáris pénzügyi intézmények mérlegeinek alakulásáról a 2006. áprilisi adatok alapján

2006. áprilisban a **monetáris bázis** 56,0 milliárd forinttal 2392,8 milliárd forintra csökkent. A forgalomban lévő készpénz állománya 56,0 milliárd forinttal 1780,6 milliárd forintra nőtt, az egyéb monetáris pénzügyi intézmények bankszámlabetéteinek átlagos állománya 3,1 milliárd forinttal 558,7 milliárd forintra nőtt, az egyéb monetáris pénzügyi intézmények MNB-nél elhelyezett egynapos betéteinek átlagállománya 115,1 milliárd forinttal 53,4 milliárd forintra csökkent. A **monetáris bázis (M0)** rövid bázisú évesített növekedési indexe¹ 99,5% volt.

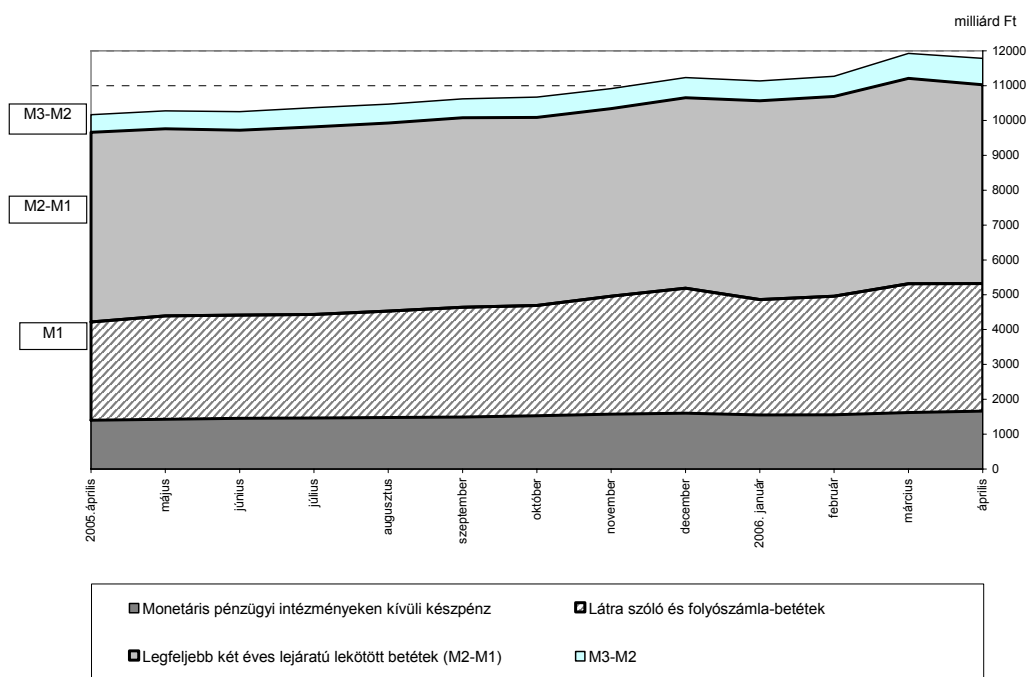
Az **M1** pénzmennyiség rövid bázisú évesített növekedési indexe 2,4 százalékponttal 121,1%-ról 118,7%-ra csökkent. Az **M2** aggregátum rövid bázisú évesített növekedési indexe 2,4 százalékponttal 110,2%-ról 107,8%-ra csökkent. A márciusban lekötött jelentős összegű rövid lejáratú betéteket nem újították meg, így az M2 visszatért a trend közelébe. Az **M3** pénzmennyiség rövid bázisú évesített növekedési indexe 2,8 százalékponttal 110,8%-ról 107,9%-ra változott.

1. ábra: A pénzmennyiségek rövid bázisú évesített növekedési indexei

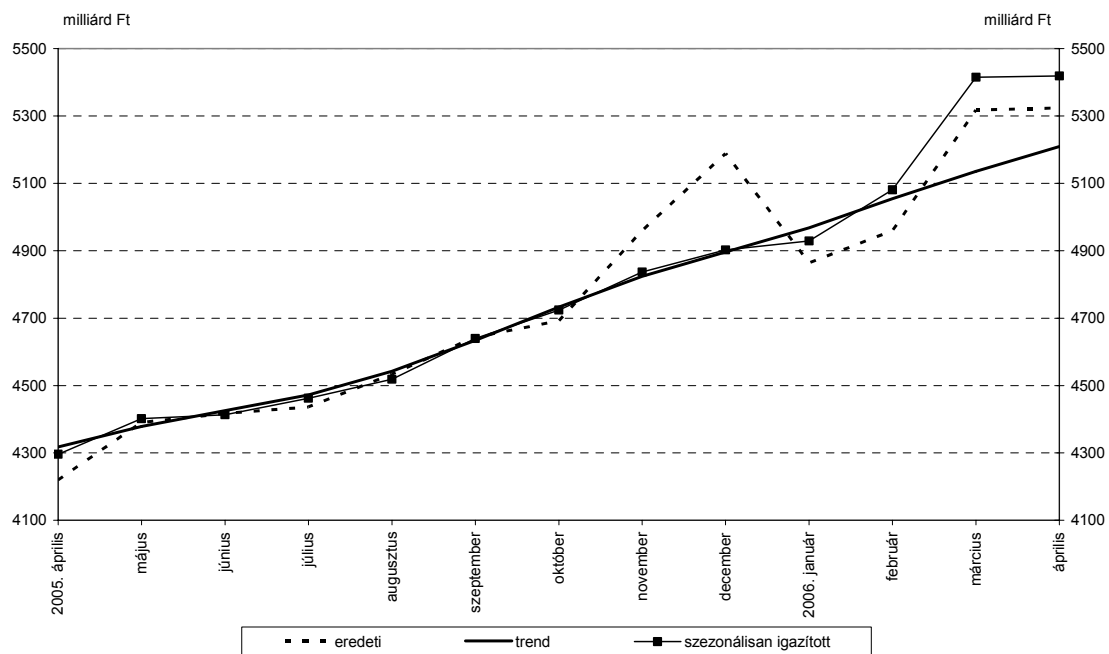


¹Lásd: Módszertani megjegyzések

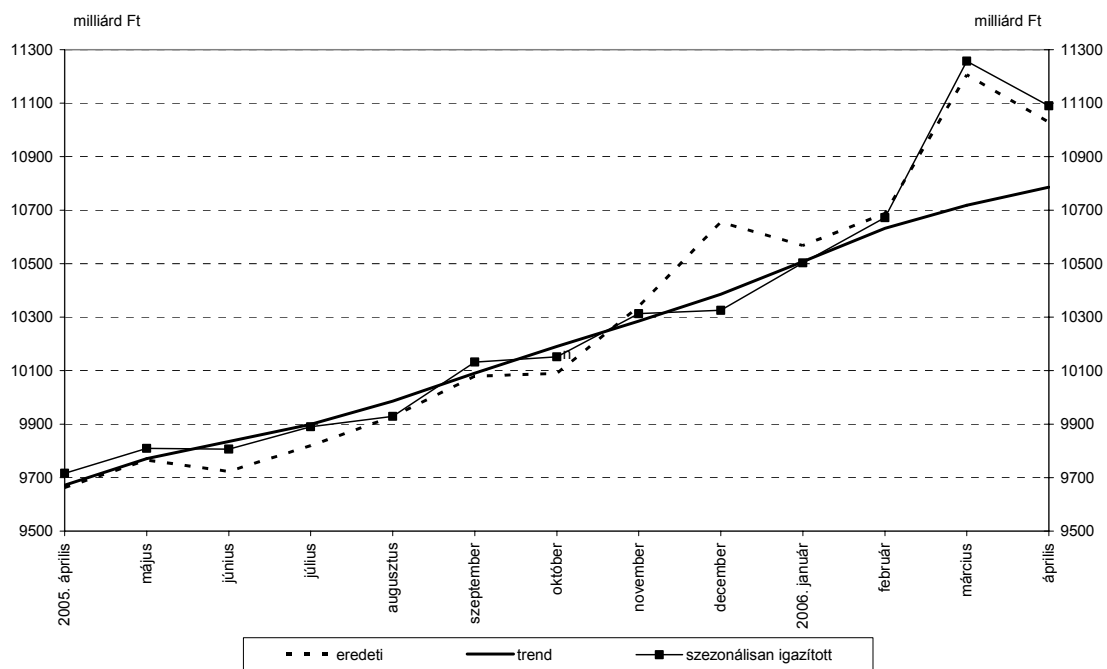
2. ábra: A pénzmennyiségek összetétele



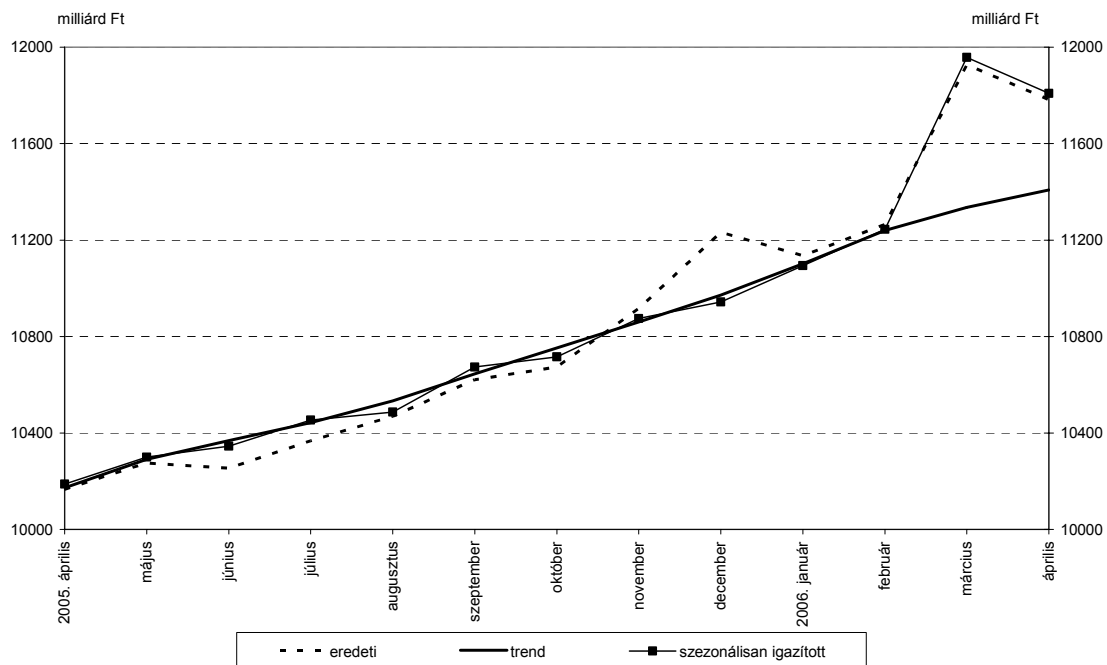
3. ábra: Az M1 állományának szezonálisan igazított adatai



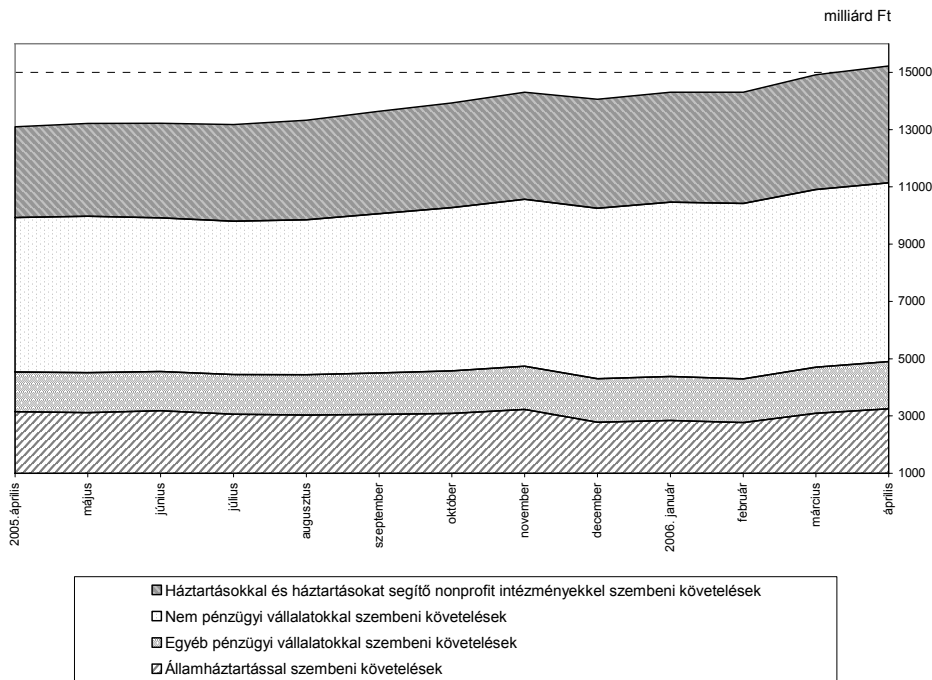
4. ábra: Az M2 állományának szezonálisan igazított adatai



5. ábra: Az M3 állományának szezonálisan igazított adatai

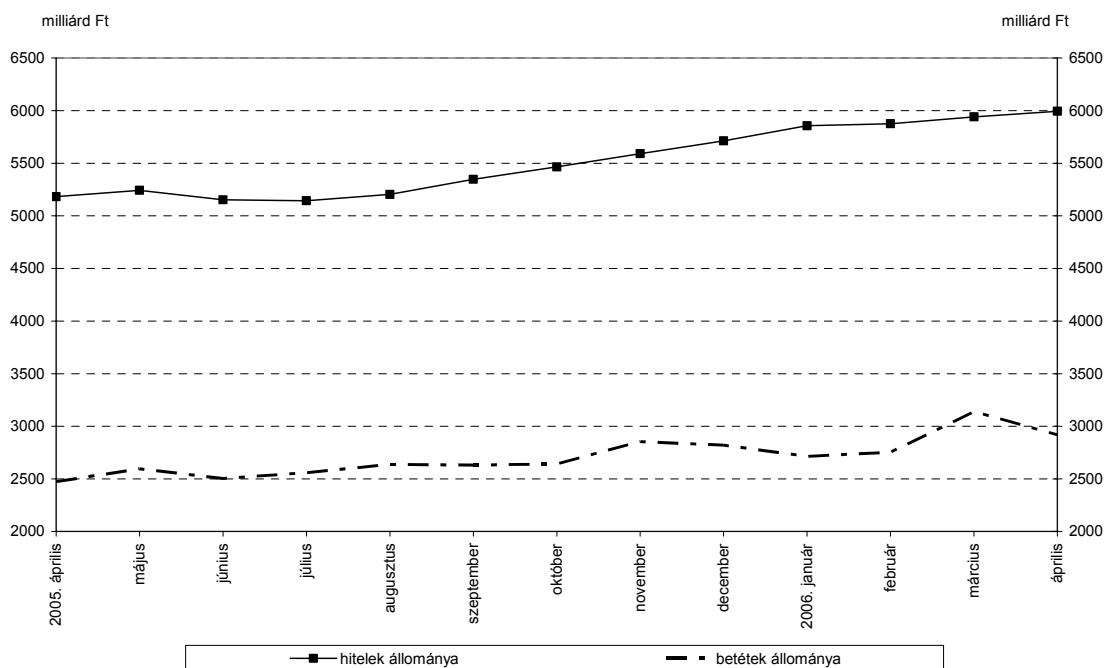


6. ábra: A belföldi követelések állományának összetétele



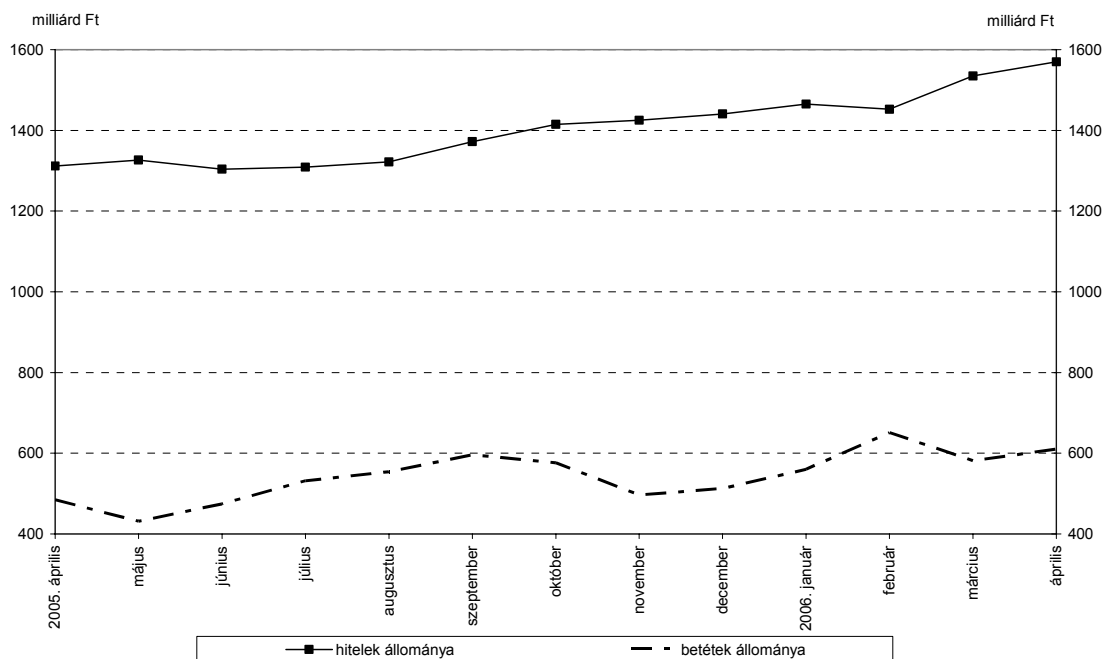
A hónap során a monetáris pénzügyi intézmények által a **nem pénzügyi vállalatoknak** nyújtott hitelek állománya 53,1 milliárd forinttal nőtt. Az éven belüli hitelek állománya 31,9 milliárd forinttal, az éven túli hitelek állománya 21,2 milliárd forinttal nőtt. A hosszú, de legfeljebb 5 éves lejáratú hitelek állománya 0,7 milliárd forinttal, az 5 évnél hosszabb lejáratú hitelek állománya 20,6 milliárd forinttal haladta meg az előző hónap végi értéket. A szektor monetáris pénzügyi intézményeknél elhelyezett betéteinek állománya 221,1 milliárd forinttal csökkent. A látra szóló és folyószámla betétállomány 38,0 milliárd forinttal, a legfeljebb 1 évre lekötött betétállomány 185,1 milliárd forinttal, az egy évnél hosszabb lekötésű betétek állománya 0,1 milliárd forinttal csökkent, a repók állománya 2,2 milliárd forinttal nőtt.

7. ábra: A nem pénzügyi vállalatok hitelei és betétei



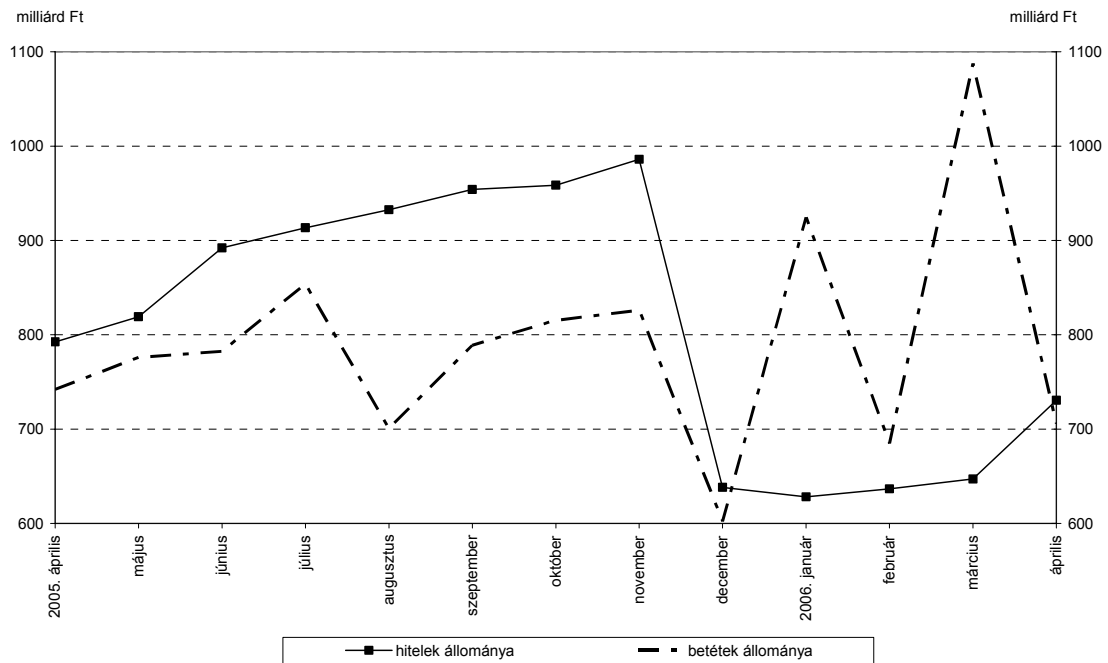
Az **egyéb pénzügyi vállalatoknak** nyújtott hitelek állománya áprilisban 35,3 milliárd forinttal nőtt. Az éven belüli hitelek állománya 5,9 milliárd forinttal, az éven túli hitelek állománya 29,4 milliárd forinttal nőtt. A hosszú, de legfeljebb 5 éves lejáratú hitelek állománya 5,4 milliárd forinttal, az 5 éven túli hitelek állománya 24,0 milliárd forinttal nőtt. A szektor monetáris pénzügyi intézményeknél elhelyezett betéteinek állománya 29,0 milliárd forinttal nőtt. A látra szóló és folyószámla betétek állománya 30,3 milliárd forinttal nőtt, a lekötött betétek állománya 5,1 milliárd forinttal csökkent, a repók állománya pedig 3,8 milliárd forinttal nőtt.

8. ábra: Az egyéb pénzügyi vállalatok hitelei és betétei



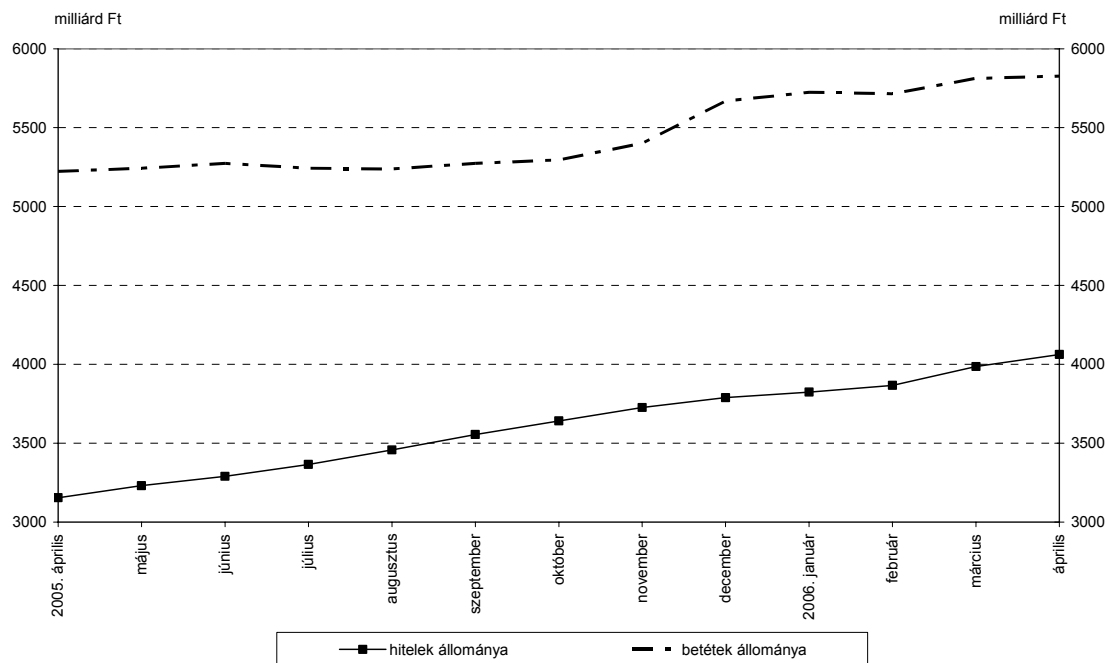
A monetáris pénzügyi intézmények által az **államháztartás**nak nyújtott hitelek állománya 83,6 milliárd forinttal nőtt, az államháztartás által a monetáris pénzügyi intézményeknél elhelyezett betétállomány 381,8 milliárd forinttal csökkent. A központi kormányzat által elhelyezett betétek állománya 356,3 milliárd forinttal, a helyi önkormányzatok betétállománya 25,5 milliárd forinttal csökkent.

9. ábra: Az államháztartás hitelei és betétei



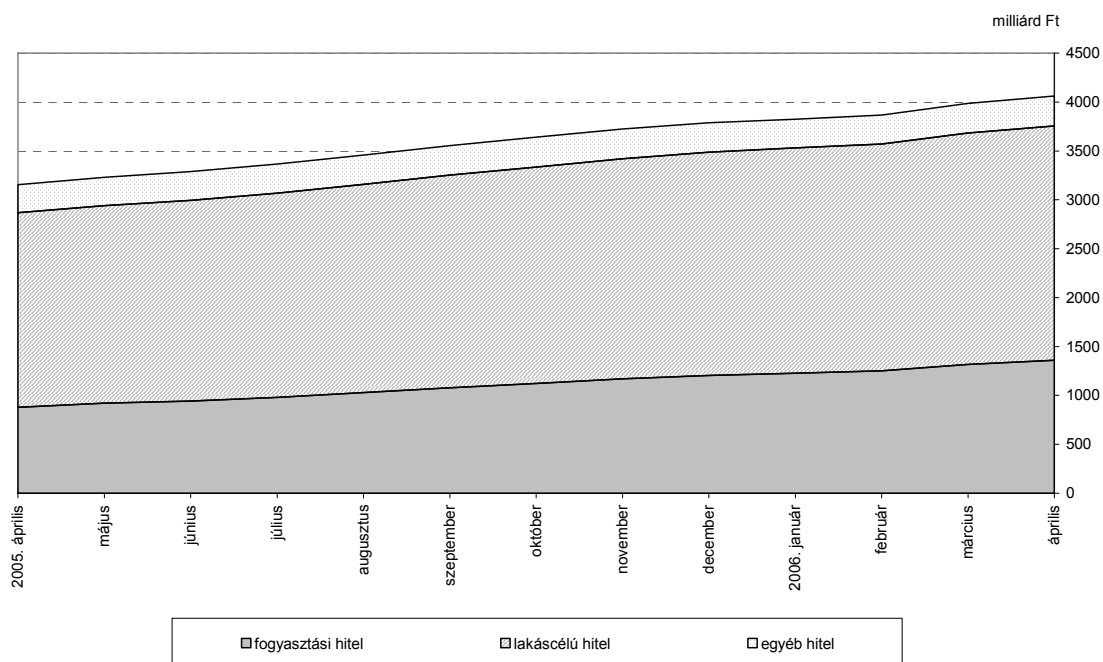
A hónap során a **háztartásoknak** nyújtott hitelek állománya 76,2 milliárd forinttal, a szektor által a monetáris pénzügyi intézményeknél elhelyezett betétek állománya 13,6 milliárd forinttal nőtt.

10. ábra: A háztartások hitelei és betétei



A háztartásoknak nyújtott hitelekben belül a lakáscélú hitelek részaránya 59,4%-ról 58,9%-ra mérséklődött, az állomány 28,1 milliárd forinttal nőtt. A fogyasztási célú hitelek súlya, a háztartásoknak nyújtott összes hitelhez viszonyítva, 33,0%-ról 33,5%-ra nőtt, az állomány 44,3 milliárd forinttal emelkedett. Az egyéb hitelek állománya 3,8 milliárd forinttal nőtt.

11. ábra: A háztartásoknak nyújtott hitelek állományának összetétele

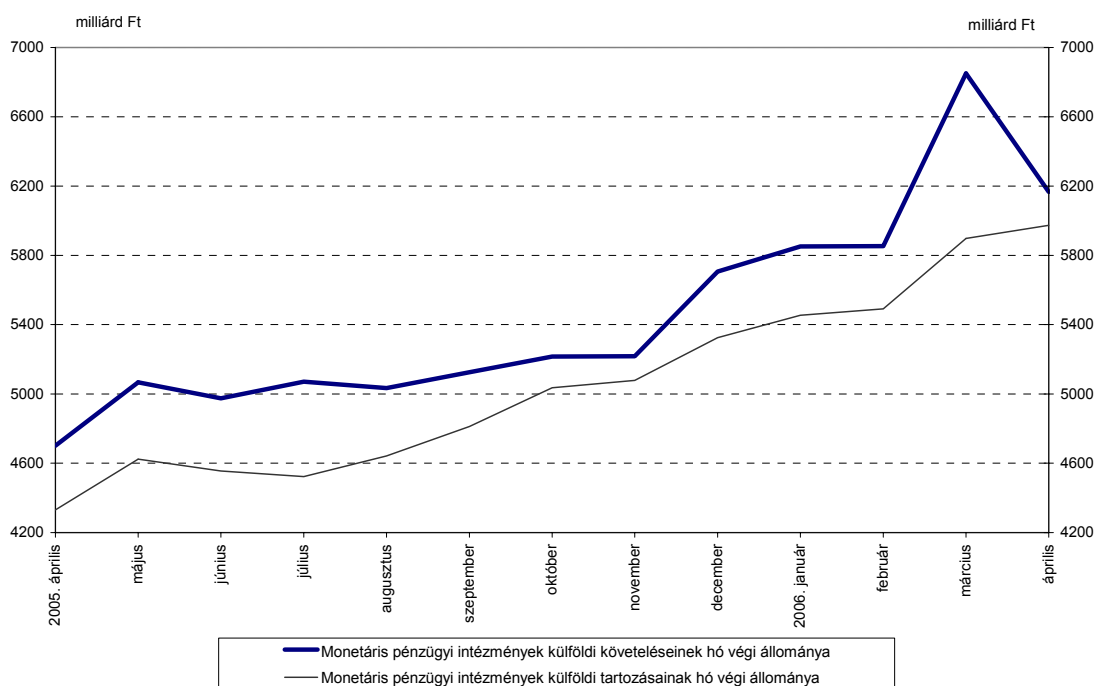


A monetáris pénzügyi intézmények külfölddel szembeni nettó követelés-állománya 759,6 milliárd forinttal csökkent. A szektor külföldi követelés állománya 682,9 milliárd forinttal csökkent, külföldi kötelezettség állománya 76,7 milliárd forinttal növekedett.

A jegybank külfölddel szembeni követelés-állománya 322,7 milliárd forinttal, külföldi kötelezettség állománya 20,3 milliárd forinttal csökkent. A nettó követelés-állomány 302,5 milliárd forinttal csökkent.

Az egyéb monetáris pénzügyi intézmények külfölddel szembeni nettó követelés-állománya 457,1 milliárd forinttal csökkent. A szektor külföldi követelés állománya 360,2 milliárd forinttal csökkent, külföldi kötelezettség állománya 97,0 milliárd forinttal emelkedett.

12. ábra: A külföldi követelések és tartozások



Módszertani megjegyzések

Az adatok összehasonlíthatóságának biztosítása érdekében a szezonális ingadozások és a torzító tényezők kiszűrésére van szükség, ezért a monetáris aggregátumok idősorán szezonális igazítást végzünk. A trendadatokat a szezonális igazítás során azonosított egyedi hatásokhoz tartozó kiugró értékek, valamint a modell által nem magyarázott véletlen összetevők kiszűrésével kapjuk a szezonálisan igazított adatokból. A közleményben szereplő növekedési indexek képzése a trendadatokból történik úgy, hogy a tárgyidőszak adatát elosztjuk az előző hónap adatával, majd a hányadost a tizenkettedik hatványra emelve évesítjük. Az ilyen módon előállított egyhavi rövidbázisú évesített indexek jobban tükrözik az utolsó időszak eseményeit, mint az egyszerűen számított éves (12 havi bázisú) indexek.

A százalék- és viszonyszámok kiszámítása kerekítés nélküli adatok alapján történik. A részadatok összegei – a kerekítés miatt – eltérhetnek az összesen adatoktól.

A közleményben felhasznált alapadatok az MNB Internetes honlapján http://www.mnb.hu/Resource.aspx?ResourceID=mnbfile&resourcename=0708_monstatpubl_hu.xls elérési útvonalon megtalálhatóak.

Budapest, 2006. május 29.

MAGYAR NEMZETI BANK
STATISZTIKAI FŐOSZTÁLY