

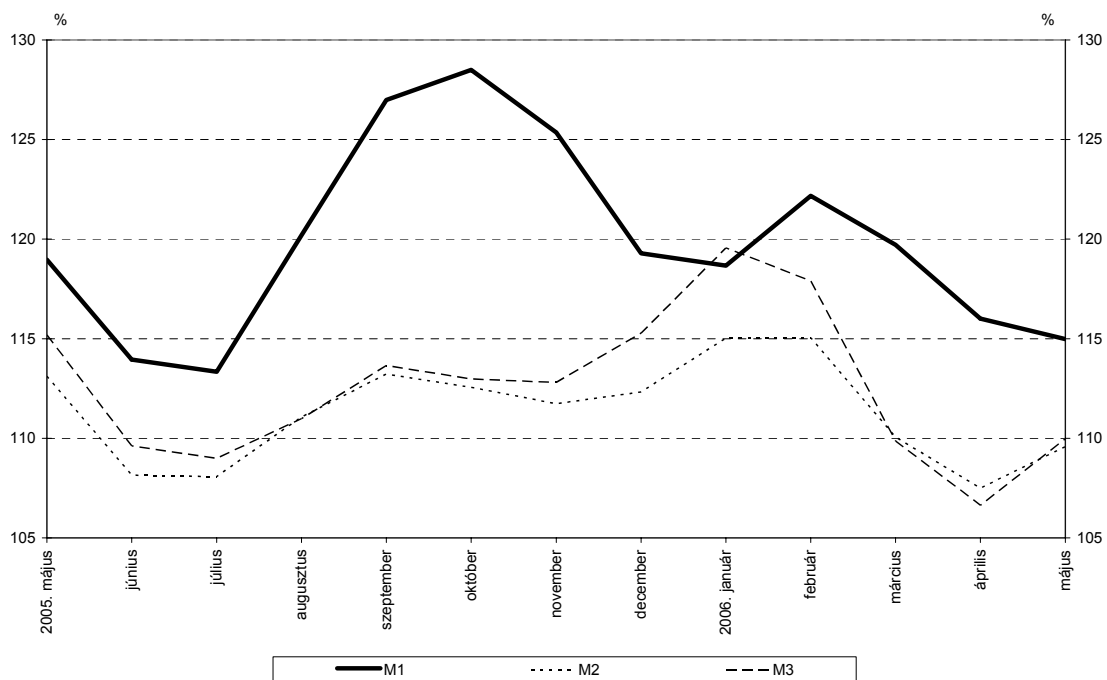
KÖZLEMÉNY

A monetáris pénzügyi intézmények mérlegeinek alakulásáról a 2006. májusi adatok alapján

2006. májusban a **monetáris bázis** 1,6 milliárd forinttal 2394,4 milliárd forintra nőtt. A forgalomban lévő készpénz állománya 7,5 milliárd forinttal 1788,1 milliárd forintra, az egyéb monetáris pénzügyi intézmények bankszámlabetéteinek átlagos állománya 27,4 milliárd forinttal 586,2 milliárd forintra nőtt, az egyéb monetáris pénzügyi intézmények MNB-nél elhelyezett egynapos betéteinek átlagállománya 33,3 milliárd forinttal 20,2 milliárd forintra csökkent. A **monetáris bázis (M0)** rövid bázisú évesített növekedési indexe¹ 110,0% volt.

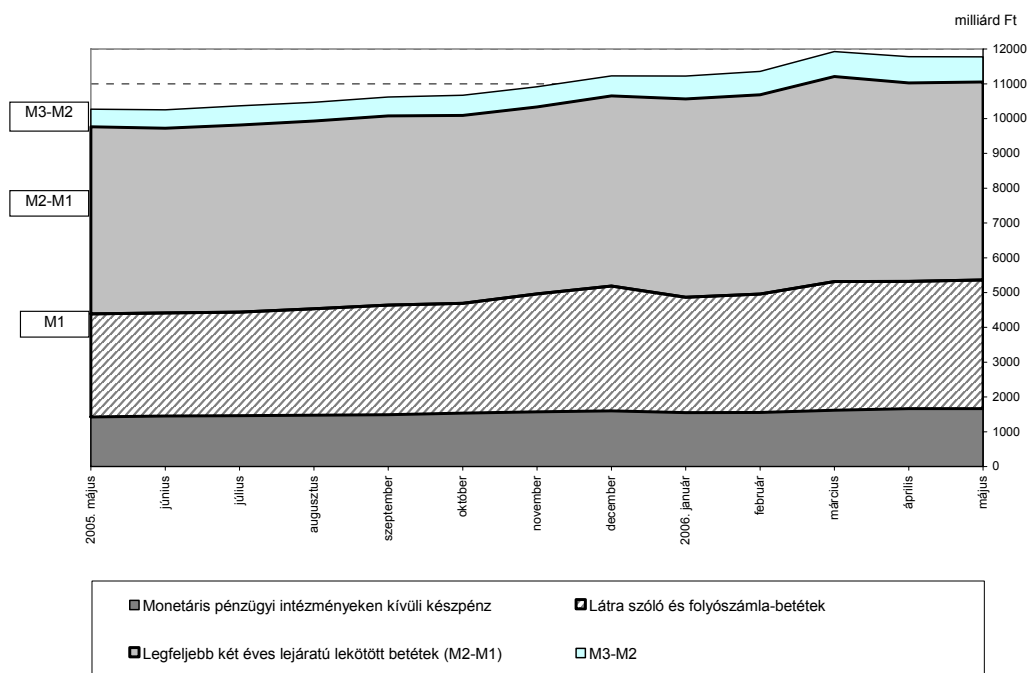
Az **M1** pénzmennyiség rövid bázisú évesített növekedési indexe 1,0 százalékponttal 116,0%-ról 115,0%-ra csökkent. Az **M2** aggregátum rövid bázisú évesített növekedési indexe 2,1 százalékponttal 107,5%-ról 109,6%-ra nőtt. Az **M3** pénzmennyiség rövid bázisú évesített növekedési indexe 3,3 százalékponttal 106,6%-ról 110,0%-ra változott.

1. ábra: A pénzmennyiségek rövid bázisú évesített növekedési indexei

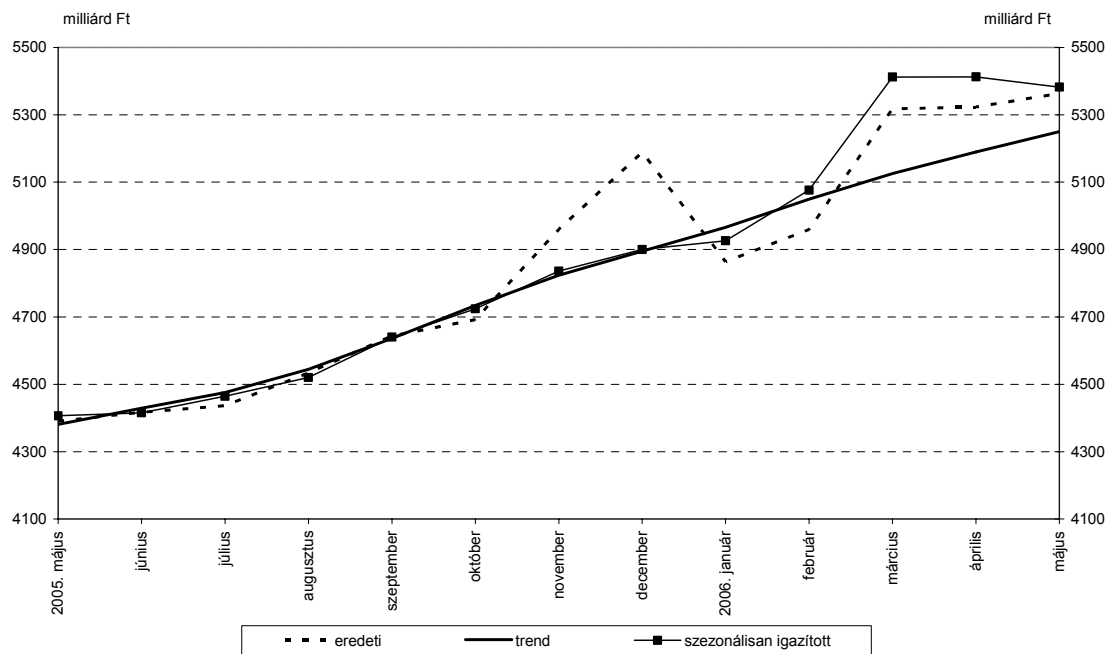


¹Lásd: Módszertani megjegyzések

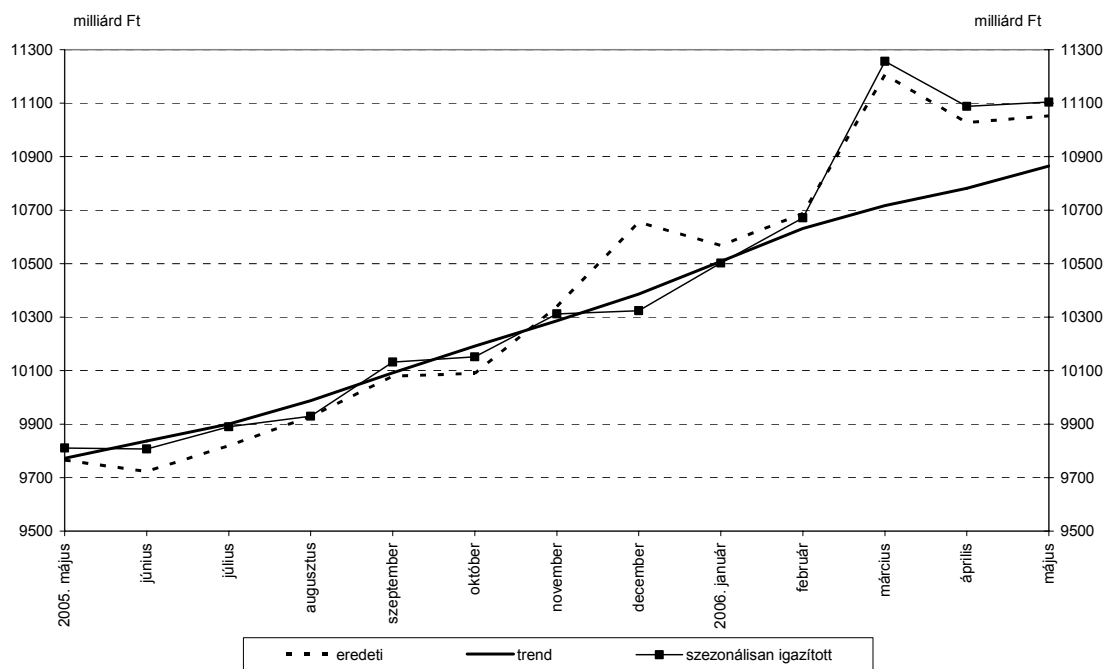
2. ábra: A pénzmennyiségek összetétele



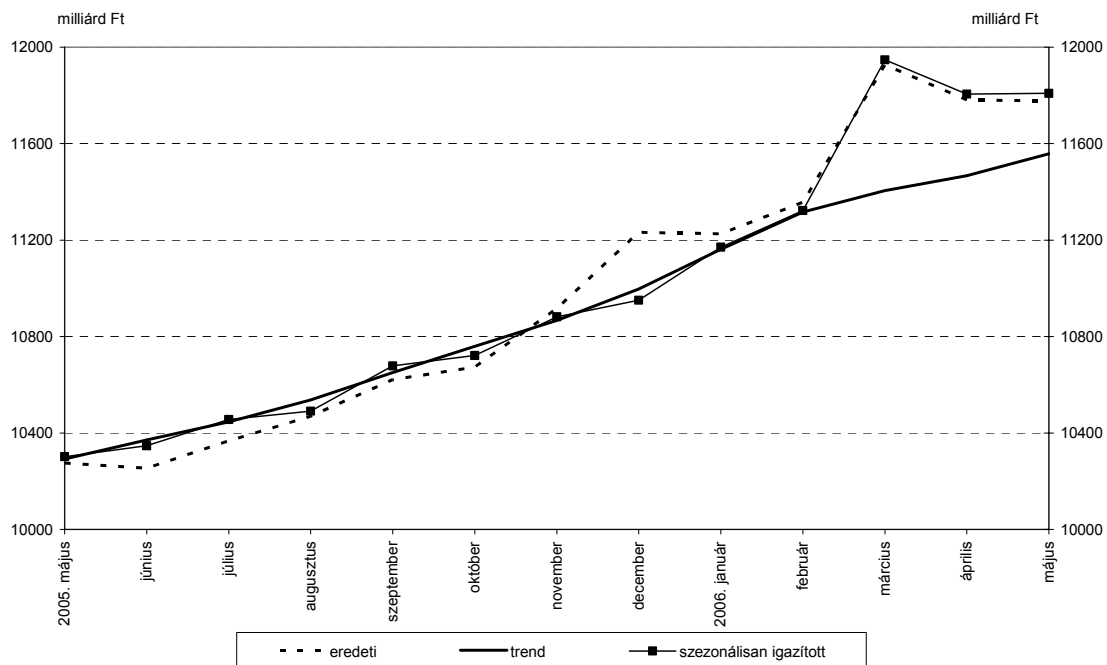
3. ábra: Az M1 állományának szezonálisan igazított adatai



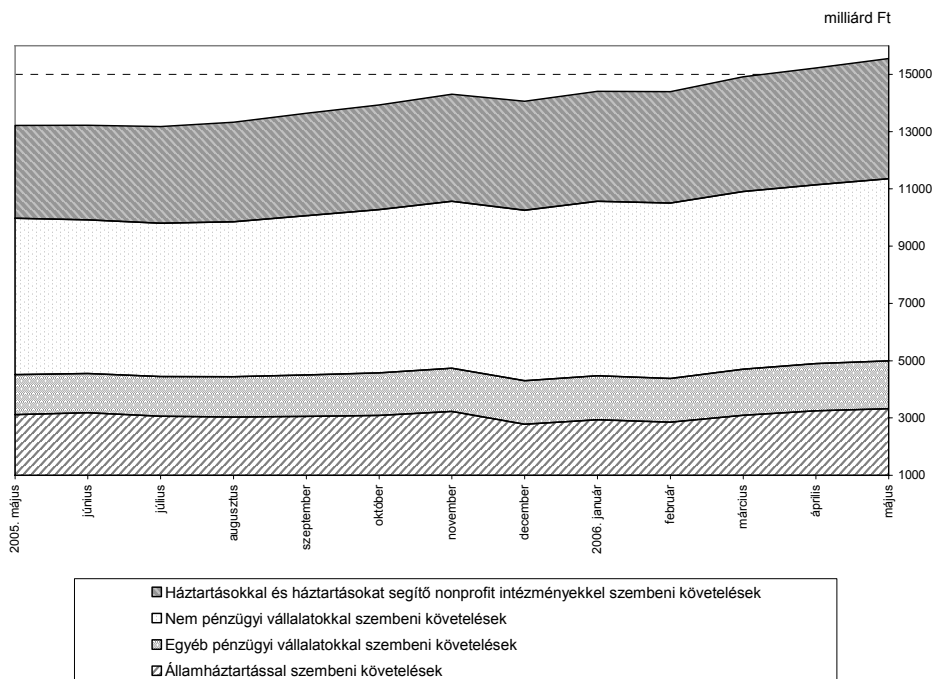
4. ábra: Az M2 állományának szezonálisan igazított adatai



5. ábra: Az M3 állományának szezonálisan igazított adatai

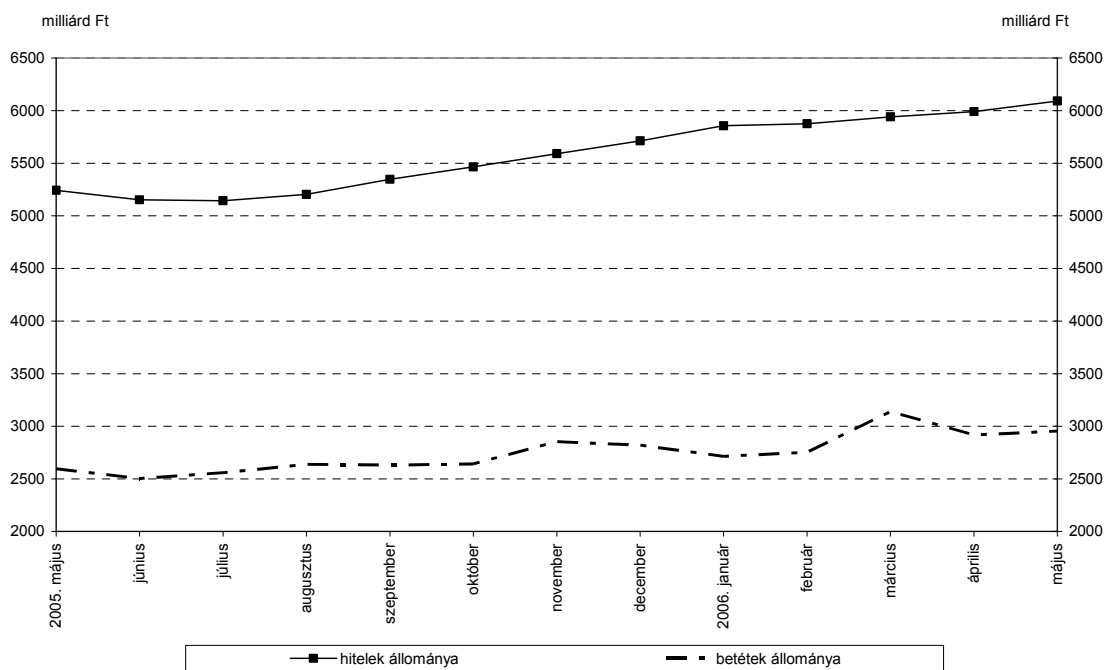


6. ábra: A belföldi követelések állományának összetétele



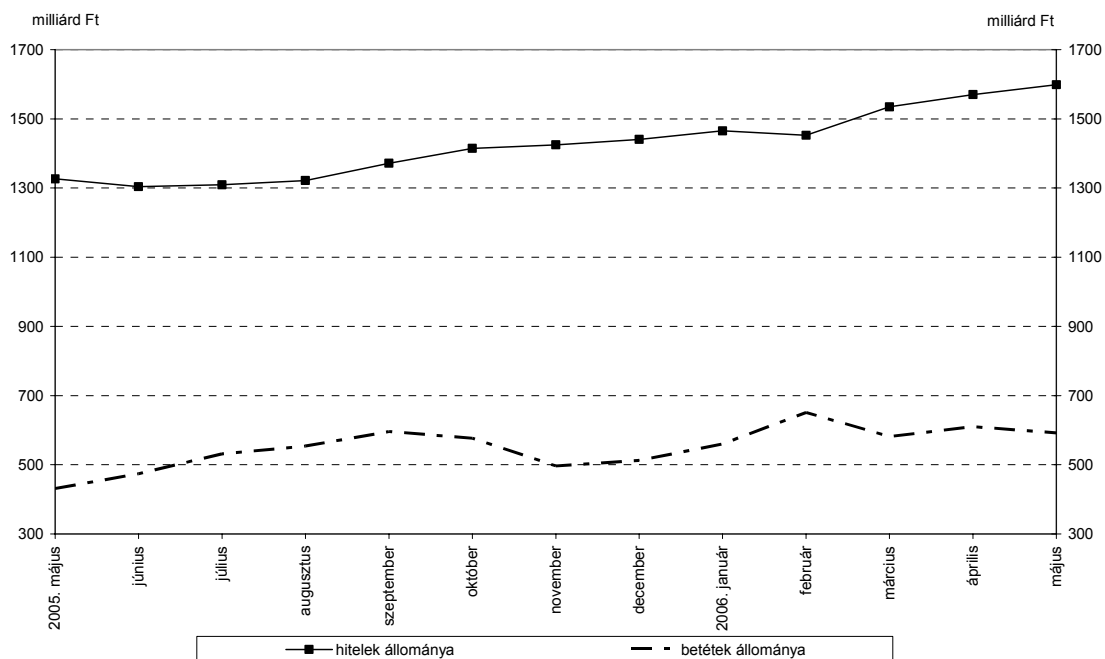
A hónap során a monetáris pénzügyi intézmények által a **nem pénzügyi vállalatoknak** nyújtott hitelek állománya 101,6 milliárd forinttal nőtt. Az éven belüli hitelek állománya 46,1 milliárd forinttal, az éven túli hitelek állománya 55,5 milliárd forinttal nőtt. A hosszú, de legfeljebb 5 éves lejáratú hitelek állománya 11,6 milliárd forinttal, az 5 évnél hosszabb lejáratú hitelek állománya 43,9 milliárd forinttal haladta meg az előző hónap végi értéket. A szektor monetáris pénzügyi intézményeknél elhelyezett betéteinek állománya 37,4 milliárd forinttal nőtt. A látra szóló és folyószámla betétállomány 43,2 milliárd forinttal emelkedett, a legfeljebb 1 évre lekötött betétállomány 5,6 milliárd forinttal, az egy évnél hosszabb lekötésű betétek állománya 0,3 milliárd forinttal csökkent, a repók állománya változatlan maradt.

7. ábra: A nem pénzügyi vállalatok hitelei és betétei



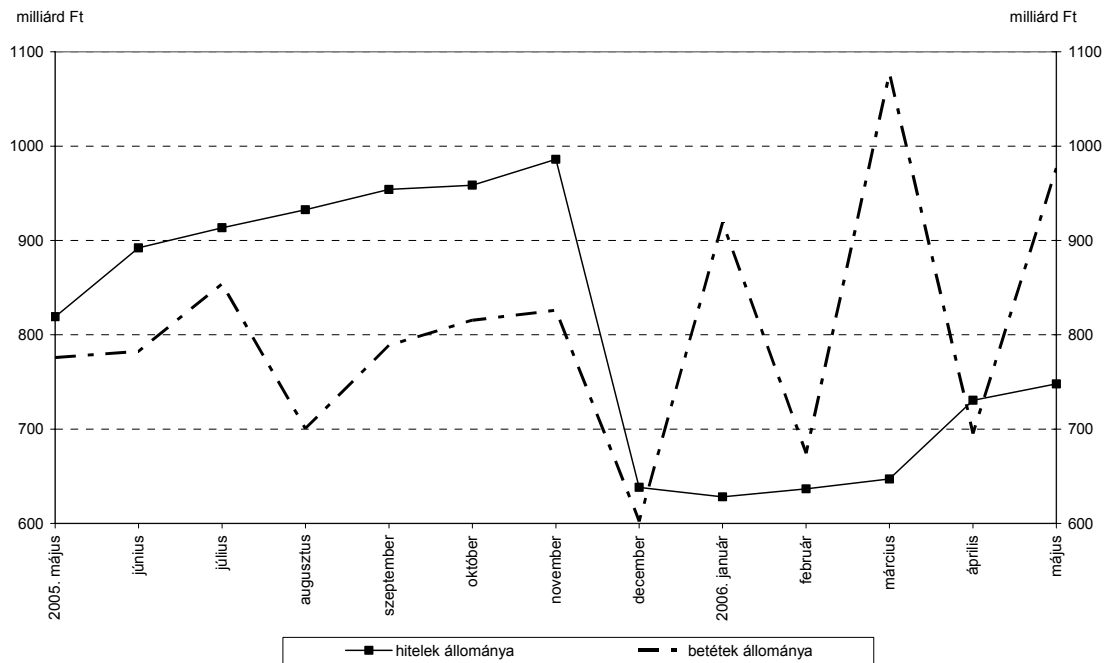
Az **egyéb pénzügyi vállalatoknak** nyújtott hitelek állománya májusban 28,8 milliárd forinttal nőtt. Az éven belüli hitelek állománya 19,6 milliárd forinttal, az éven túli hitelek állománya 9,2 milliárd forinttal nőtt. A hosszú, de legfeljebb 5 éves lejáratú hitelek állománya 9,2 milliárd forinttal nőtt, az 5 éven túli hitelek állománya változatlan maradt. A szektor monetáris pénzügyi intézményeknél elhelyezett betéteinek állománya 17,8 milliárd forinttal csökkent. A látra szóló és folyószámla betétek állománya 17,0 milliárd forinttal, a lekötött betétek állománya 0,6 milliárd forinttal, a repók állománya pedig 0,2 milliárd forinttal csökkent.

8. ábra: Az egyéb pénzügyi vállalatok hitelei és betétei



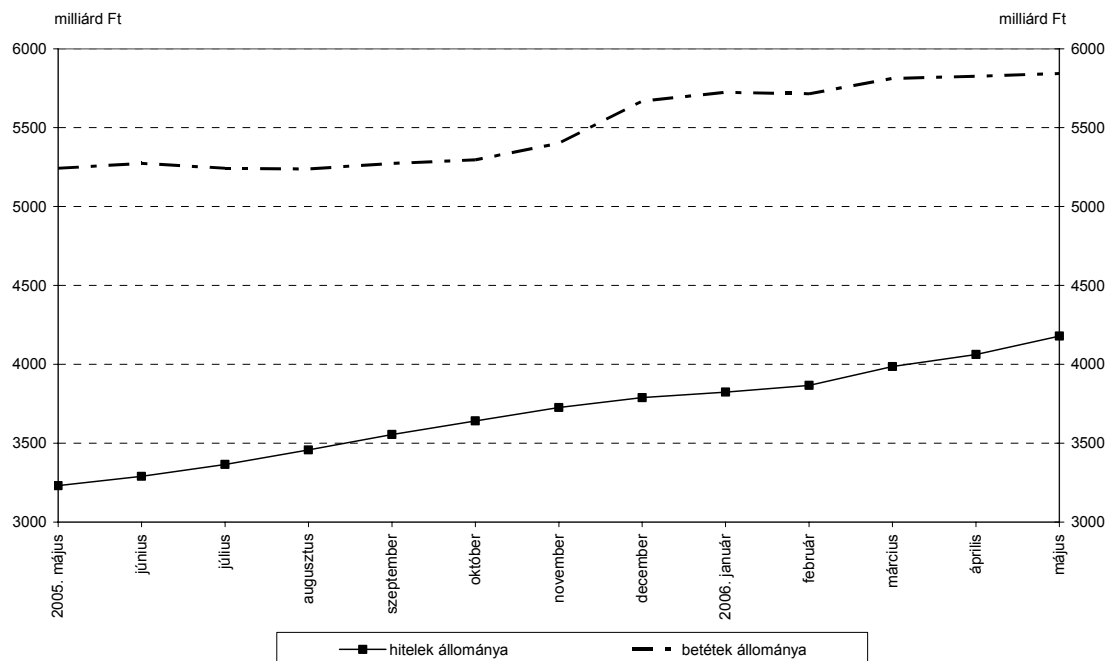
A monetáris pénzügyi intézmények által az **államháztartás**nak nyújtott hitelek állománya 17,4 milliárd forinttal nőtt, az államháztartás által a monetáris pénzügyi intézményeknél elhelyezett betétállomány 281,3 milliárd forinttal nőtt. A központi kormányzat által elhelyezett betétek állománya 283,9 milliárd forinttal nőtt, a helyi önkormányzatok betétállománya 2,6 milliárd forinttal csökkent.

9. ábra: Az államháztartás hitelei és betétei



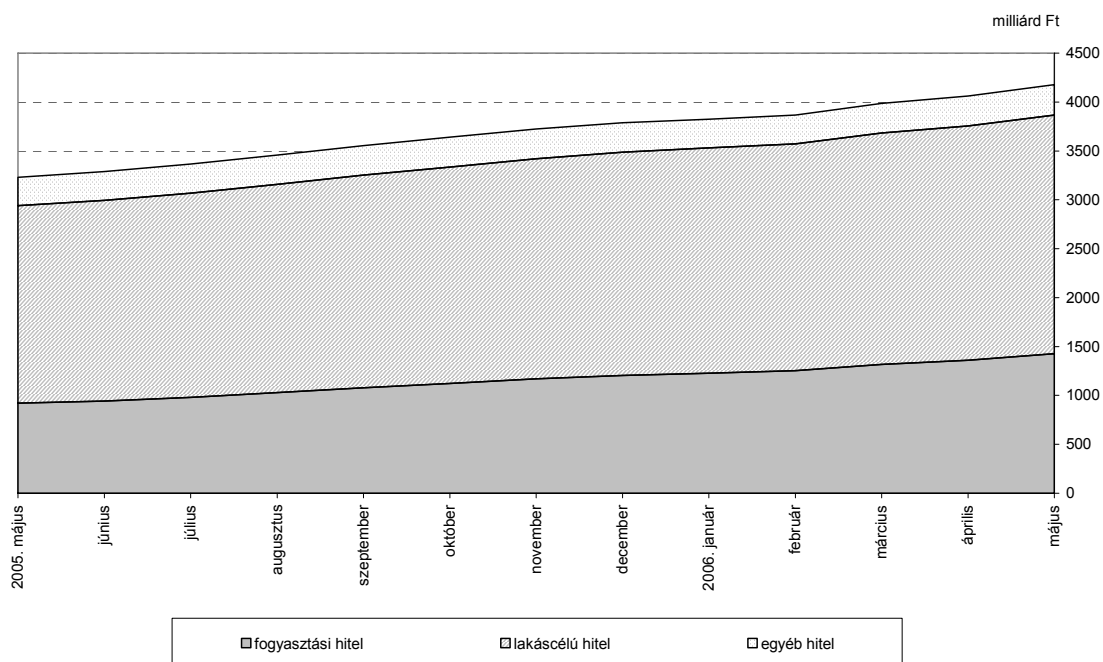
A hónap során a **háztartásoknak** nyújtott hitelek állománya 116,7 milliárd forinttal, a szektor által a monetáris pénzügyi intézményeknél elhelyezett betétek állománya 17,6 milliárd forinttal nőtt.

10. ábra: A háztartások hitelei és betétei



A háztartásoknak nyújtott hitelekben belül a lakáscélú hitelek részaránya 58,9%-ról 58,4%-ra mérséklődött, az állomány 44,3 milliárd forinttal nőtt. A fogyasztási célú hitelek súlya, a háztartásoknak nyújtott összes hitelhez viszonyítva, 33,5%-ról 34,1%-ra nőtt, az állomány 65,7 milliárd forinttal emelkedett. Az egyéb hitelek állománya 6,7 milliárd forinttal nőtt.

11. ábra: A háztartásoknak nyújtott hitelek állományának összetétele

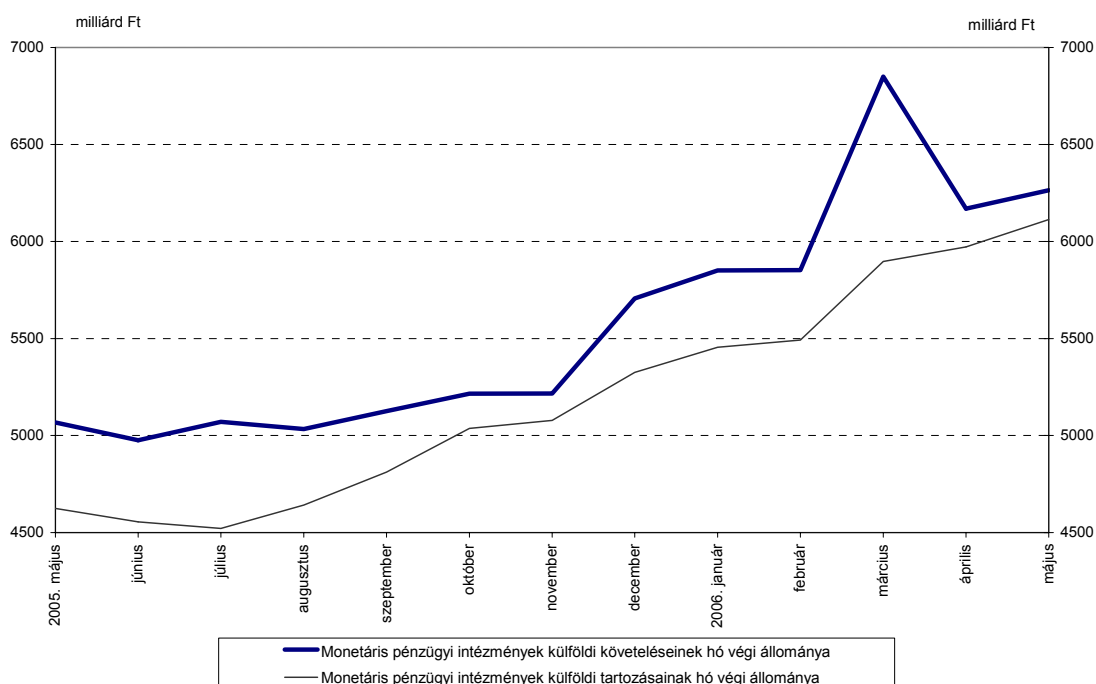


A monetáris pénzügyi intézmények külfölddel szembeni nettó követelés-állománya 45,4 milliárd forinttal csökkent. A szektor külföldi követelés állománya 95,4 milliárd forinttal, külföldi kötelezettség állománya 140,8 milliárd forinttal növekedett.

A jegybank külfölddel szembeni követelés-állománya 38,9 milliárd forinttal nőtt, külföldi kötelezettség állománya 10,9 milliárd forinttal csökkent. A nettó követelés-állomány 49,7 milliárd forinttal nőtt.

Az egyéb monetáris pénzügyi intézmények külfölddel szembeni nettó követelés-állománya 95,2 milliárd forinttal csökkent. A szektor külföldi követelés állománya 56,5 milliárd forinttal, külföldi kötelezettség állománya 151,7 milliárd forinttal emelkedett.

12. ábra: A külföldi követelések és tartozások



Módszertani megjegyzések

Az adatok összehasonlíthatóságának biztosítása érdekében a szezonális ingadozások és a torzító tényezők kiszűrésére van szükség, ezért a monetáris aggregátumok idősorán szezonális igazítást végzünk. A trendadatokat a szezonális igazítás során azonosított egyedi hatásokhoz tartozó kiugró értékek, valamint a modell által nem magyarázott véletlen összetevők kiszűrésével kapjuk a szezonálisan igazított adatokból. A közleményben szereplő növekedési indexek képzése a trendadatokból történik úgy, hogy a tárgyidőszak adatát elosztjuk az előző hónap adatával, majd a hányadost a tizenkettedik hatványra emelve évesítjük. Az ilyen módon előállított egyhavi rövidbázisú évesített indexek jobban tükrözik az utolsó időszak eseményeit, mint az egyszerűen számított éves (12 havi bázisú) indexek.

A százalék- és viszonyszámok kiszámítása kerekítés nélküli adatok alapján történik. A részadatok összegei – a kerekítés miatt – eltérhetnek az összesen adatoktól.

A közleményhez felhasznált alapadatok az MNB Internetes honlapján http://www.mnb.hu/Resource.aspx?ResourceID=mnbfile&resourcename=0708_monstatpubl_hu.xls elérési útvonalon megtalálhatóak.

Budapest, 2006. június 29.

MAGYAR NEMZETI BANK
STATISZTIKAI FŐOSZTÁLY