

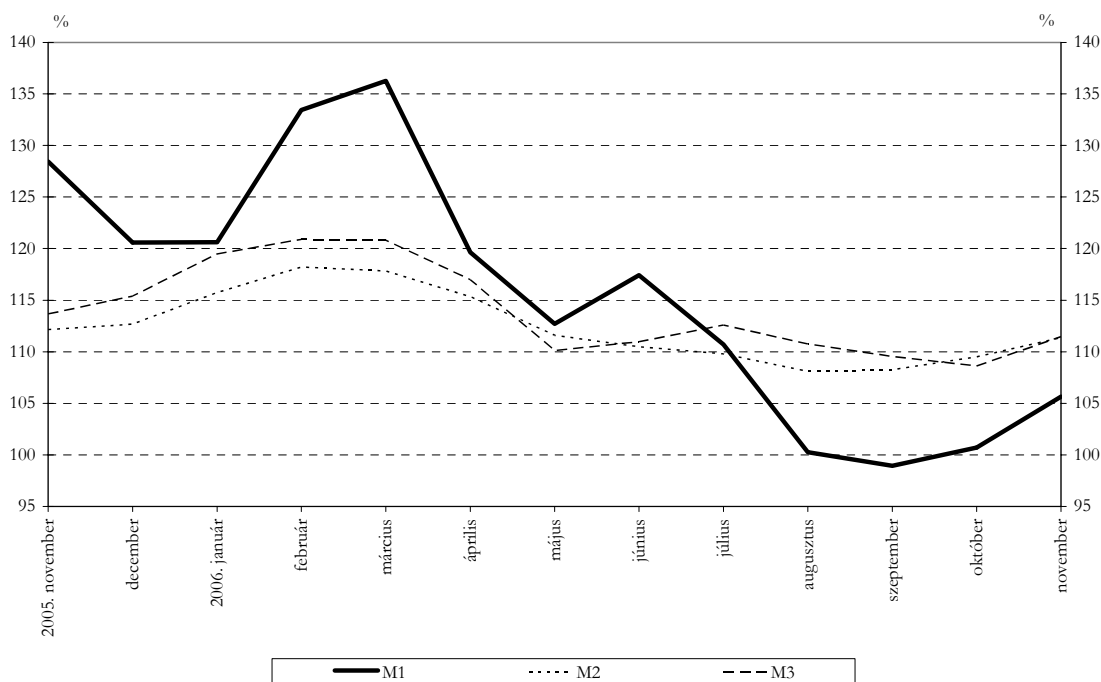
**KÖZLEMÉNY**

*A monetáris pénzügyi intézmények mérlegeinek alakulásáról a 2006. novemberi adatok alapján*

2006. novemberben a **monetáris bázis** 68,9 milliárd forinttal 2563,5 milliárd forintra csökkent. A **monetáris bázis (M0)** rövid bázisú évesített növekedési indexe<sup>1</sup> 105,4% volt.

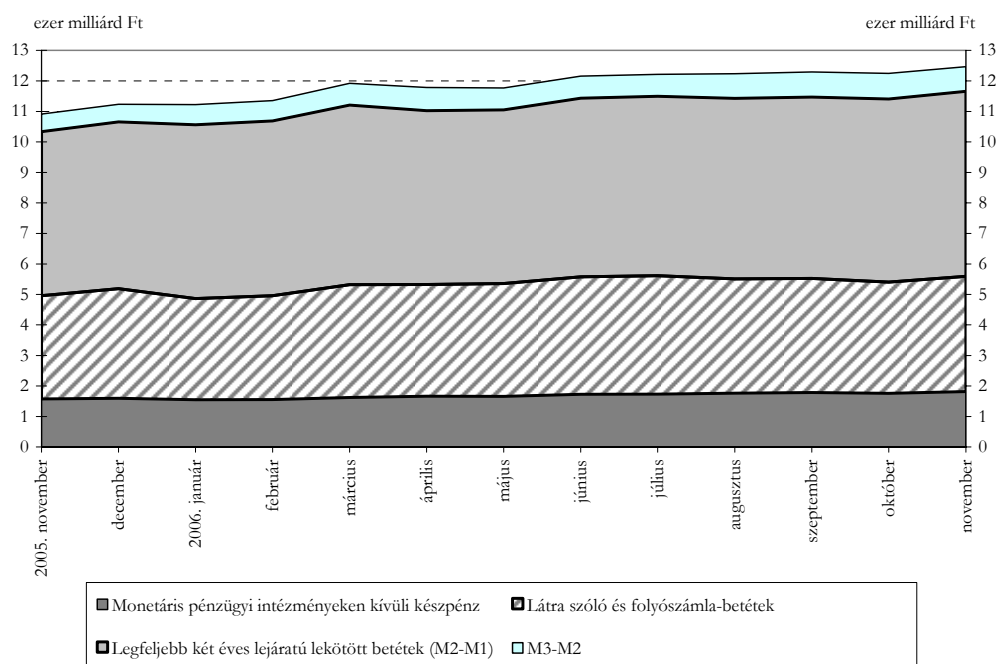
Mindhárom pénzmennyiség eredeti és szezonálisan igazított állománya növekedett ebben a hónapban. Az **M1** pénzmennyiség rövid bázisú évesített növekedési indexe 5,0 százalékponttal 105,7%-ra emelkedett. Eredeti állományán belül a nem pénzügyi vállalatok és a háztartások monetáris pénzügyi intézményeknél elhelyezett látra szóló és folyószámla betétállománya 127,8 milliárd forinttal, a monetáris pénzügyi intézményeken kívüli készpénzállomány 66,0 milliárd forinttal nőtt. Az **M2** aggregátum rövid bázisú évesített növekedési indexe 1,9 százalékponttal 111,4%-ra, az **M3**-é 2,9 százalékponttal 111,5%-ra nőtt. Az M2 és M3 pénzmennyiség rövid bázisú évesített növekedési indexe 2006. május óta a 108 és 113% közötti sávban mozgott.

**1. ábra: A pénzmennyiségek rövid bázisú évesített növekedési indexei**

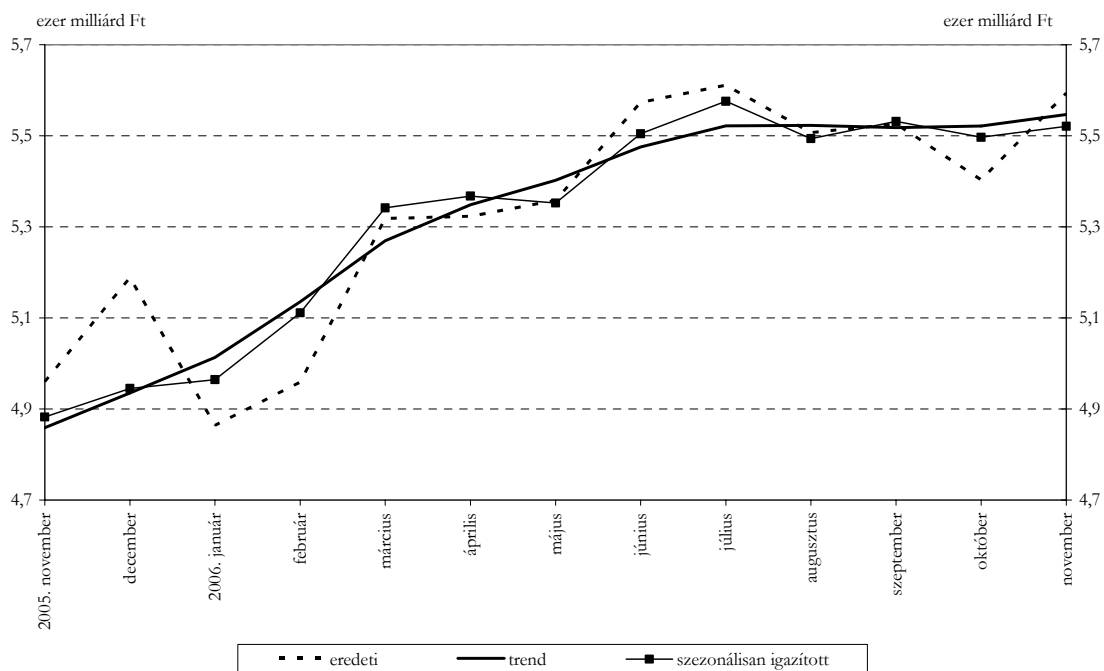


<sup>1</sup>Lásd: Módszertani megjegyzések

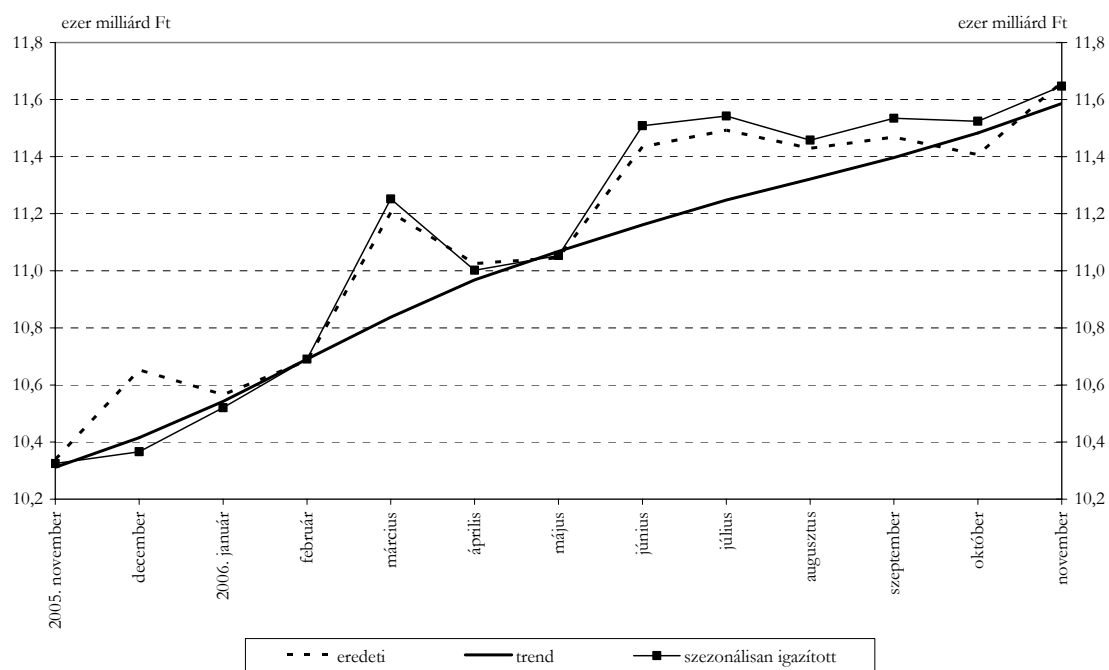
2. ábra: A pénzmennyiségek összetétele



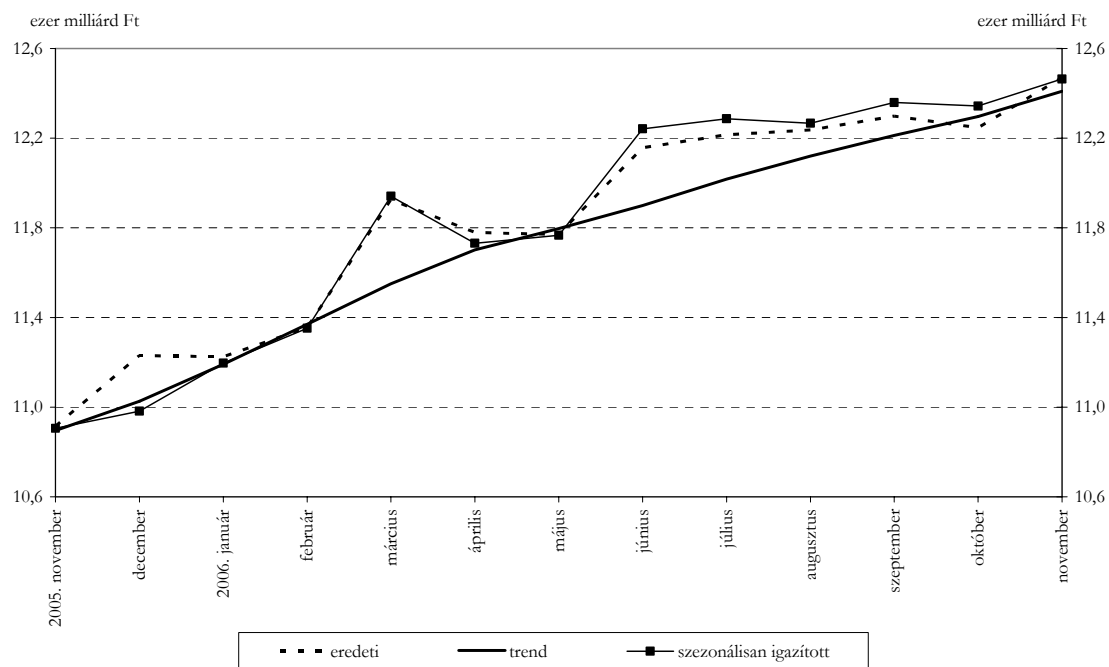
3. ábra: Az M1 állományának szezonálisan igazított adatai



4. ábra: Az M2 állományának szezonálisan igazított adatai

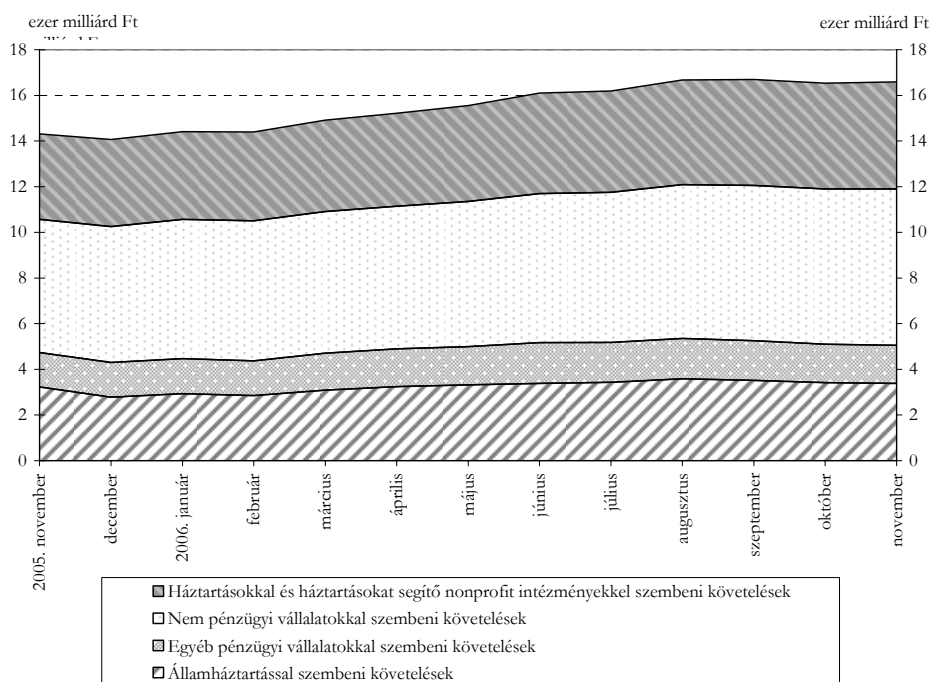


5. ábra: Az M3 állományának szezonálisan igazított adatai



A belföldi követelések állományának (jelentős részben árfolyamváltozásból adódó) októberi csökkenését követően novemberben folytatódott az állomány 2006. március óta tartó növekedése, de nem érte el a szeptember végi szintet.

6. ábra: A belföldi követelések állományának összetétele

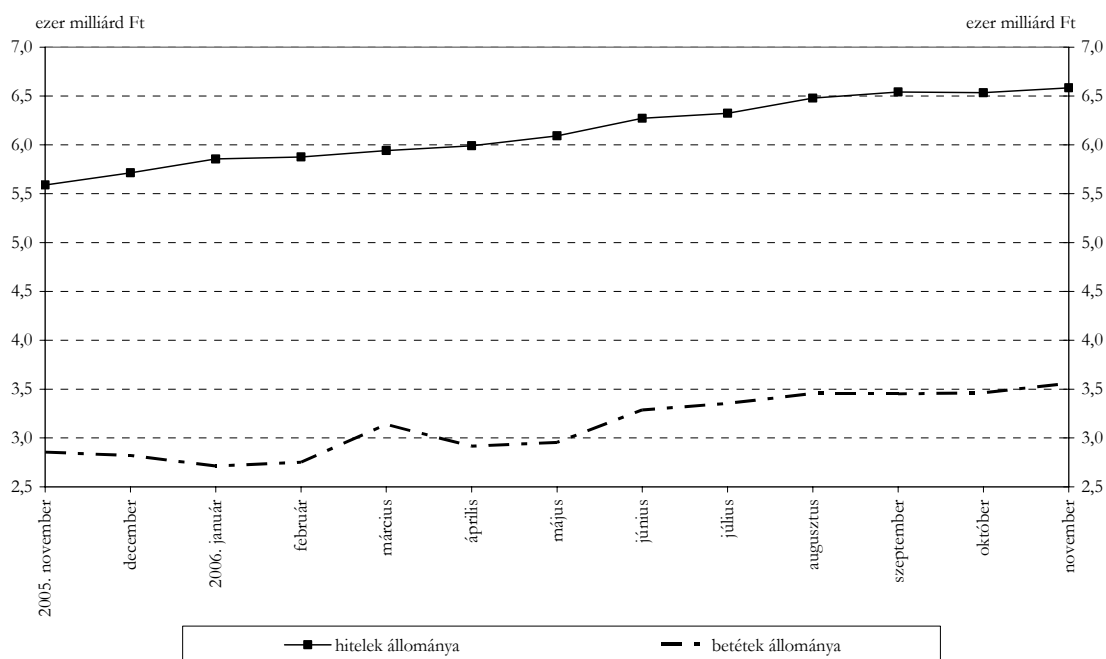


A monetáris pénzügyi intézmények által a **nem pénzügyi vállalatoknak** nyújtott hitelek állománya az októberi csökkenés után novemberben 49,1 milliárd forinttal 6583,7 milliárd forintra emelkedett. A nem pénzügyi vállalatoknak nyújtott hitelekben belül az éven belüli hitelek állományának március óta tartó emelkedése novemberben is folytatódott, az állomány 64,3 milliárd forinttal 2540,2 milliárd forintra nőtt. Az éven túli hiteleknél az októberben kezdődött csökkenés folytatódott, az állomány 15,2 milliárd forinttal mérséklődött. Az éven túli hitelekben belül mindkét lejáraton csökkenés volt: a hosszú, de legfeljebb 5 éves lejáratú hitelek állománya 6,3 milliárd forinttal 1837,6 milliárd forintra, míg az 5 évnél hosszabb lejáratú hiteleké 8,9 milliárd forinttal 2205,8 milliárd forintra változott. Az éven belüli hitelek teljes hitelállományon belüli aránya 37,9%-ról 38,6%-ra emelkedett. A hosszú, de legfeljebb 5 éves lejáratú hitelek részaránya 28,2%-ról 27,9%-ra, az 5 évnél hosszabb lejáratú hiteleké 33,9%-ról 33,5%-ra mérséklődött.

Az előző hónaphoz hasonlóan mindhárom lejárati esetben csökkent a devizahitelek részaránya. Az éven belüli hiteleknél 32,7%-ról 30,7%-ra, a hosszú, de legfeljebb 5 éves lejáratú hiteleknél 45,0%-ról 44,2%-ra, az 5 évnél hosszabb lejáratú hitelek esetében 65,1%-ról 64,5%-ra mérséklődött. A teljes deviza hitelállomány 65,8 milliárd forinttal volt alacsonyabb az októberi értéknél. A csökkenésből 78,0 milliárd forint az árfolyamváltozás hatása.

A szektor monetáris pénzügyi intézményeknél elhelyezett betéteinek állománya 98,7 milliárd forinttal 3560,9 milliárd forintra emelkedett. A betétek állományán belül 51,8% volt a látra szóló és folyószámla betétállomány aránya, 47,8% pedig a lekötött betéteké. A látra szóló és folyószámla betétállomány 68,0 milliárd forinttal nőtt, amiből 63,7 milliárd forintot a forint betétállomány növekedése okozott. A legfeljebb 1 évre lekötött betétállomány 38,5 milliárd forinttal nőtt, melyen belül a forint betétek állománya 42,7 milliárd forinttal csökkent, míg a deviza betéteké 81,2 milliárd forinttal emelkedett. Az egy évnél hosszabb lekötésű betétek állománya 2,4 milliárd forinttal nőtt, a repók állománya 10,2 milliárd forinttal csökkent.

7. ábra: A nem pénzügyi vállalatok hitelei és betétei

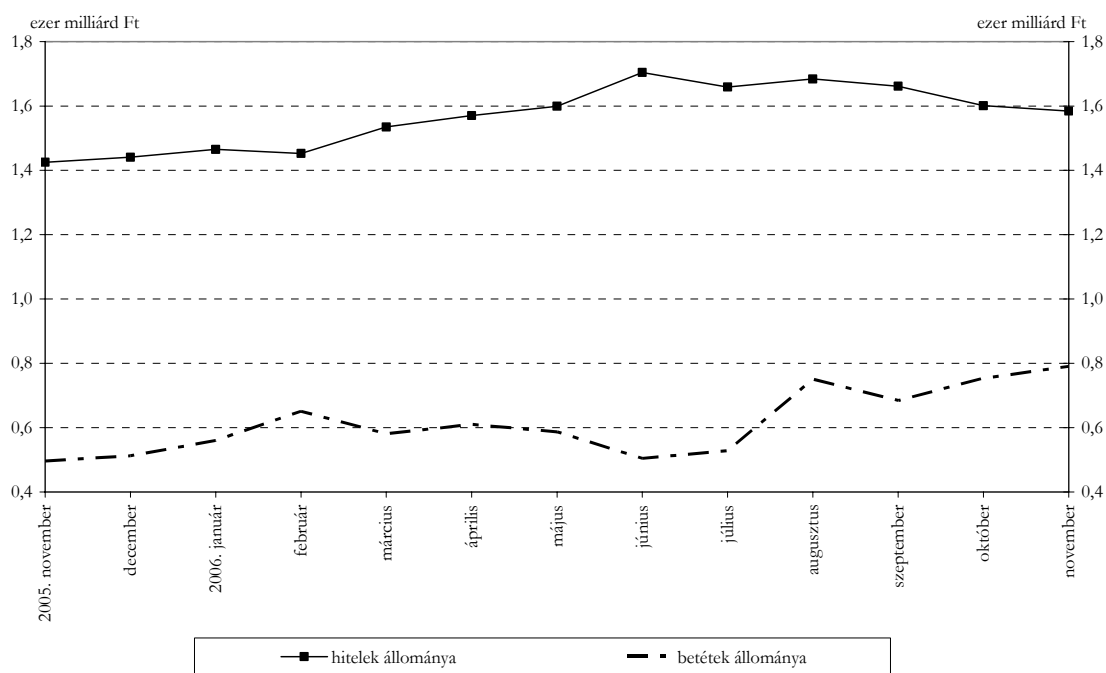


Az **egyéb pénzügyi vállalatoknak** nyújtott hitelek állománya szeptember óta mérséklődik, novemberben 16,6 milliárd forinttal 1584,1 milliárd forintra csökkent. Az összes hitelen belül legnagyobb aránnyal bíró hosszú, de legfeljebb 5 éves lejáratú hitelek részaránya 42,8%-ról 42,9%-ra kis mértékben tovább növekedett, az állomány 6,2 milliárd forintos mérséklődése mellett. Az 5 éven túli hitelek állománya csekély mértékben (0,2 milliárd forinttal) emelkedett, az éven belüli hiteleké 10,6 milliárd forinttal mérséklődött.

A szektornak nyújtott forinthitelek állománya 3,8 milliárd forinttal nőtt, míg a devizahiteleké 20,3 milliárd forinttal csökkent. A csökkenésből 34,9 milliárd forint az árfolyamváltozás következménye. Így a devizahitelek részaránya októberhez hasonlóan novemberben is csökkent, novemberi értéke 87,3% volt.

A szektor monetáris pénzügyi intézményeknél elhelyezett betéteinek állománya 37,0 milliárd forinttal 790,5 milliárd forintra emelkedett. A látra szóló és folyószámla betétek állománya 5,0 milliárd forinttal, a lekötött betéteké 32,0 milliárd forinttal növekedett.

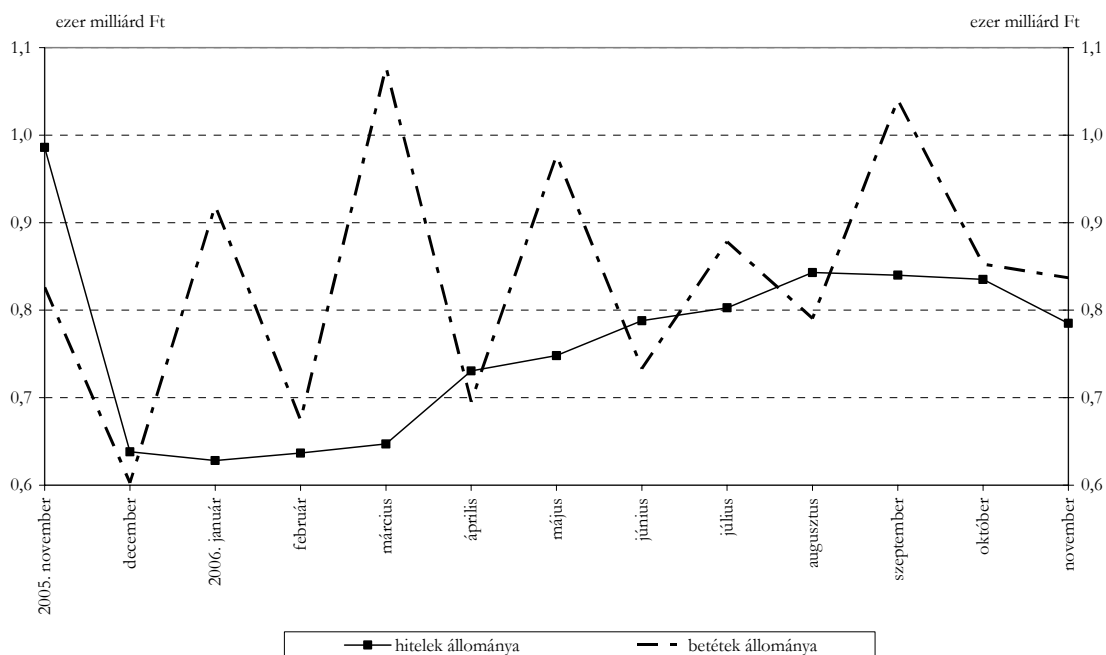
8. ábra: Az egyéb pénzügyi vállalatok hitelei és betétei



A monetáris pénzügyi intézmények által az **államháztartás**nak nyújtott hitelek állományának szeptember óta megfigyelhető kis mértékű mérséklődését követően novemberben 50,1 milliárd forinttal csökkent az állomány.

Az államháztartás által a monetáris pénzügyi intézményeknél elhelyezett betétállomány 15,5 milliárd forinttal csökkent, ami a központi kormányzat által elhelyezett betétek állományának 23,8 milliárd forint értékű növekedése és a helyi önkormányzatok betétállományának 39,3 milliárd forintos csökkenése eredményeként alakult ki.

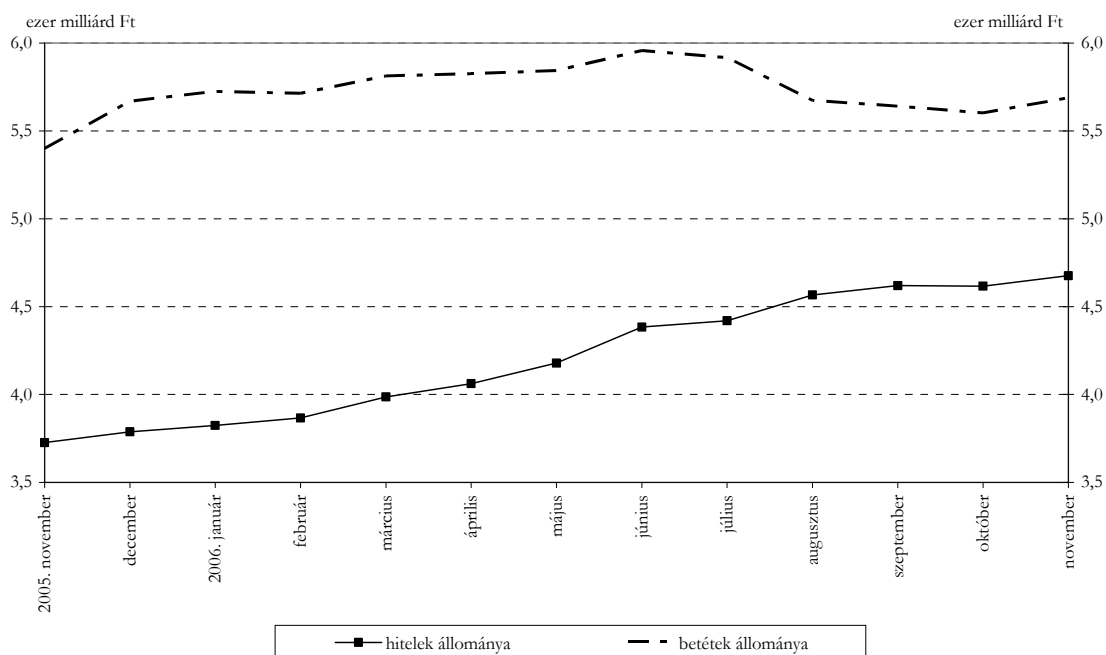
**9. ábra: Az államháztartás hitelei és betétei**



Az októberi megtorpanást követően a **háztartásoknak** nyújtott hitelek állományánál folytatódott az évek óta tartó növekedési tendencia, az állomány 60,0 milliárd forinttal 4676,6 milliárd forintra emelkedett. Az összes hitelállományon belül a devizahitelek részaránya az előző hónaphoz képest tovább emelkedett, 41,1%-ról 41,8%-ra. Ez az arány az elmúlt két évben folyamatosan nő, ebben a hónapban már kicsivel több mint négyszerese a 2004. októberinek.

A háztartások által a monetáris pénzügyi intézményeknél elhelyezett betétek állományának júliusban kezdődött csökkenése novemberben megszűnt, az állomány 85,9 milliárd forinttal 5688,7 milliárd forintra emelkedett.

10. ábra: A háztartások hitelei és betétei

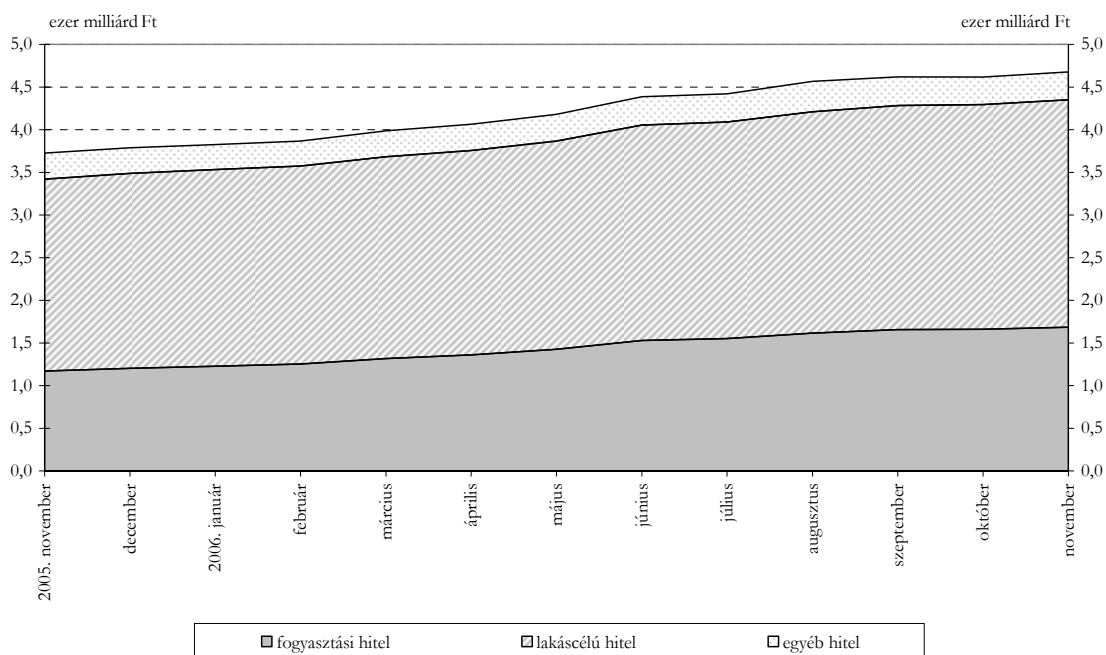


A háztartásoknak nyújtott hitelekben belül a lakáscélú hitelek részaránya megegyezett az előző havi értékkel, 57,0% volt, az állomány 33,2 milliárd forinttal emelkedett. A lakáscélú hitelekben belül a deviza hitelek aránya 33,0% tett ki. A fogyasztási célú hitelek súlya a háztartásoknak nyújtott összes hitelen belül szintén nem változott az előző hónapoz képest, értéke 36,0% volt, az állomány 24,1 milliárd forinttal emelkedett. A fogyasztási hitelek esetén 57,5% volt a devizahitelek részaránya. Az egyéb hitelek állománya 2,8 milliárd forinttal nőtt, ezen belül a devizahitelek aránya 32,1% volt.

A háztartások által a monetáris pénzügyi intézményeknél elhelyezett betéteken belül 59,8 milliárd forinttal nőtt a látra szóló- és folyószámla betétek állománya. Az éven belüli lekötött betétek állománya 26,0 milliárd forinttal, az éven túli lejáratra lekötött betéteké csak 0,1 milliárd forinttal emelkedett.



11. ábra: A háztartásoknak nyújtott hitelek állományának összetétele

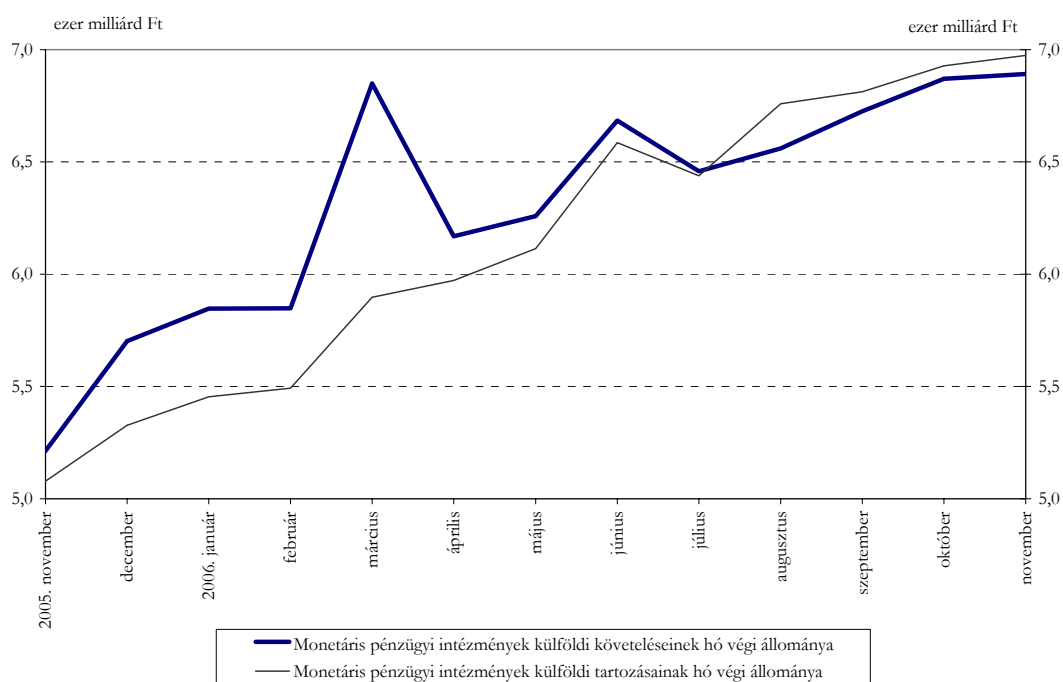


A monetáris pénzügyi intézmények külföldi kötelezettségeinek állománya – az előző három hónaphoz hasonlóan – novemberben is meghaladta a külföldi követelések állományát. A monetáris pénzügyi intézmények külföldi követeléseinek állománya 21,5 milliárd forinttal, külföldi kötelezettség állománya 47,0 milliárd forinttal nőtt, így a nettó követelés állománya 25,5 milliárd forinttal csökkent.

A jegybank külfölddel szembeni követelés állománya 32,7 milliárd forinttal, külföldi kötelezettség állománya 4,8 milliárd forinttal mérséklődött. A nettó követelés-állomány 27,8 milliárd forinttal csökkent.

Az egyéb monetáris pénzügyi intézmények külfölddel szembeni nettó követelés állománya 2,3 milliárd forinttal nőtt. A szektor külföldi követelés állománya 54,1 milliárd forinttal, külföldi kötelezettség állománya 51,8 milliárd forinttal nőtt.

12. ábra: A külföldi követelések és tartozások



### Módszertani megjegyzések

Az adatok összehasonlíthatóságának biztosítása érdekében a szezonális ingadozások és a torzító tényezők kiszűrésére van szükség, ezért a monetáris aggregátumok idősorán szezonális igazítást végzünk. A trendadatokat a szezonális igazítás során azonosított egyedi hatásokhoz tartozó kiugró értékek, valamint a modell által nem magyarázott véletlen összetevők kiszűrésével kapjuk a szezonálisan igazított adatokból. A közleményben szereplő növekedési indexek képzése a trendadatokból történik úgy, hogy a tárgyidőszak adatát elosztjuk az előző hónap adatával, majd a hányadost a tizenkettedik hatványra emelve évesítjük. Az ilyen módon előállított egyhavi rövidbázisú évesített indexek jobban tükrözik az utolsó időszak eseményeit, mint az egyszerűen számított éves (12 havi bázisú) indexek.

A százalék- és viszonyszámok kiszámítása kerekítés nélküli adatok alapján történik. A részadatok összegei – a kerekítés miatt – eltérhetnek az összesen adatoktól.

A közleménybe használt alapadatok az MNB Internetes honlapján [http://www.mnb.hu/Resource.aspx?ResourceID=mnbfile&resourcename=0708\\_monstatpubl\\_buxls](http://www.mnb.hu/Resource.aspx?ResourceID=mnbfile&resourcename=0708_monstatpubl_buxls) elérési útvonalon megtalálhatóak.

Budapest, 2006. december 29.

MAGYAR NEMZETI BANK  
STATISZTIKA