



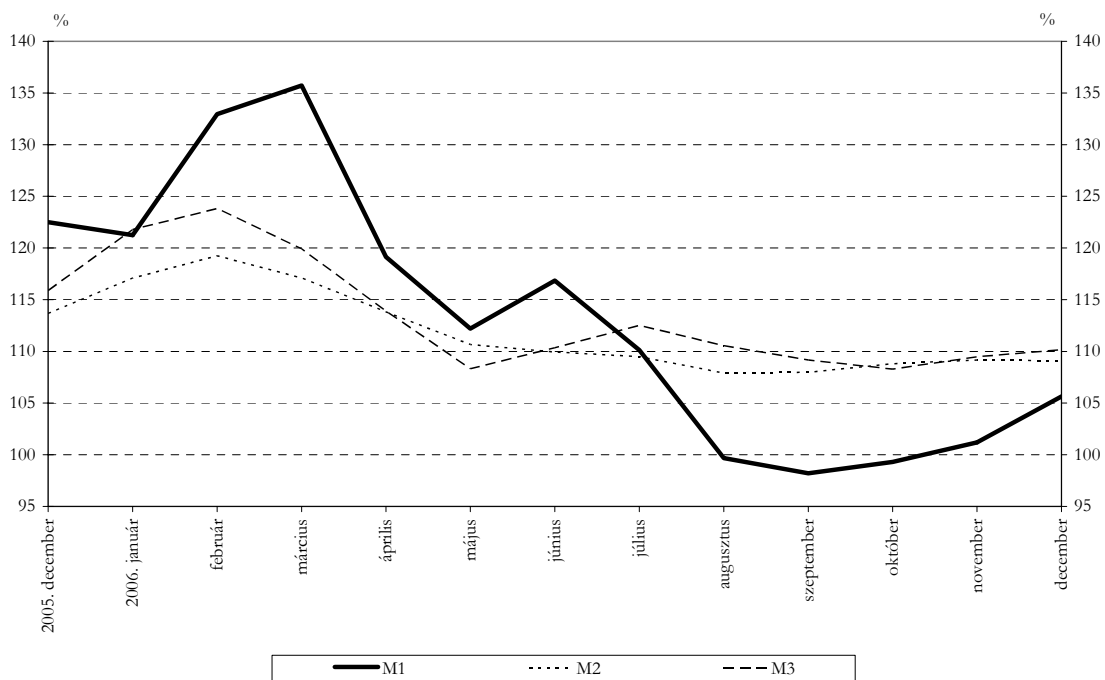
KÖZLEMÉNY

A monetáris pénzügyi intézmények mérlegeinek alakulásáról a 2006. decemberi adatok alapján

2006. decemberben a **monetáris bázis** 165,4 milliárd forinttal 2737,8 milliárd forintra nőtt. A **monetáris bázis (M0)** rövid bázisú évesített növekedési indexe¹ 104,8% volt.

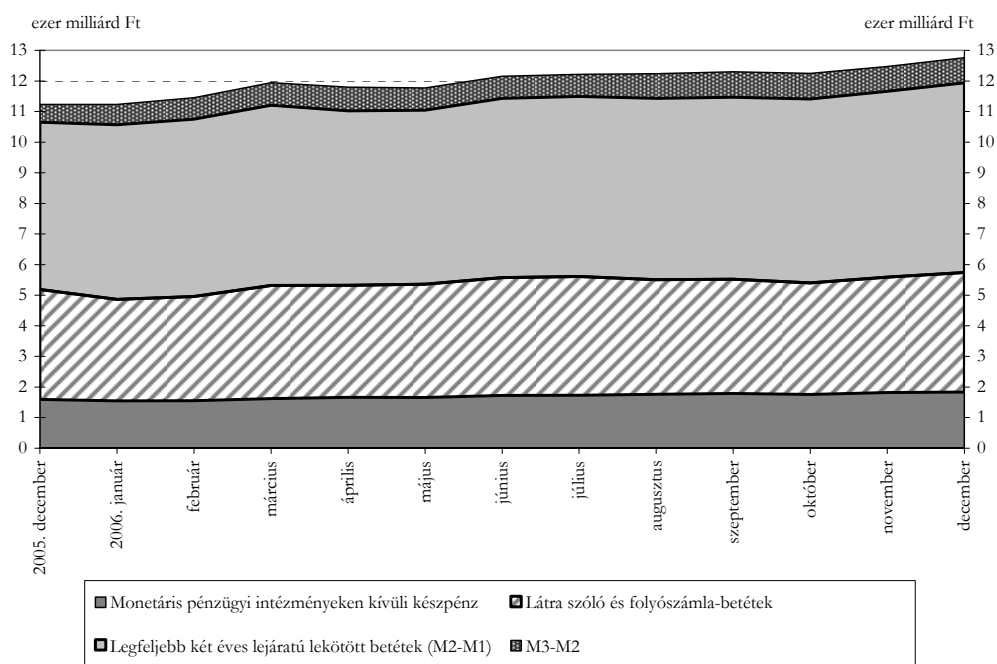
Mindhárom pénzmennyiség eredeti állománya növekedett ebben a hónapban. Az **M1** pénzmennyiség rövid bázisú évesített növekedési indexe október óta növekszik, ebben a hónapban 4,4 százalékponttal 105,6%-ra emelkedett. Eredeti állományán belül a nem pénzügyi vállalatok és a háztartások monetáris pénzügyi intézményeknél elhelyezett látra szóló és folyószámla betétállománya 112,0 milliárd forinttal nőtt. Az **M2** és **M3** aggregátum rövid bázisú évesített növekedési indexe csekély mértékben változott, 0,1 százalékponttal 109,1%-ra csökkent, illetve 0,7 százalékponttal 110,2%-ra nőtt.

1. ábra: A pénzmennyiségek rövid bázisú évesített növekedési indexei

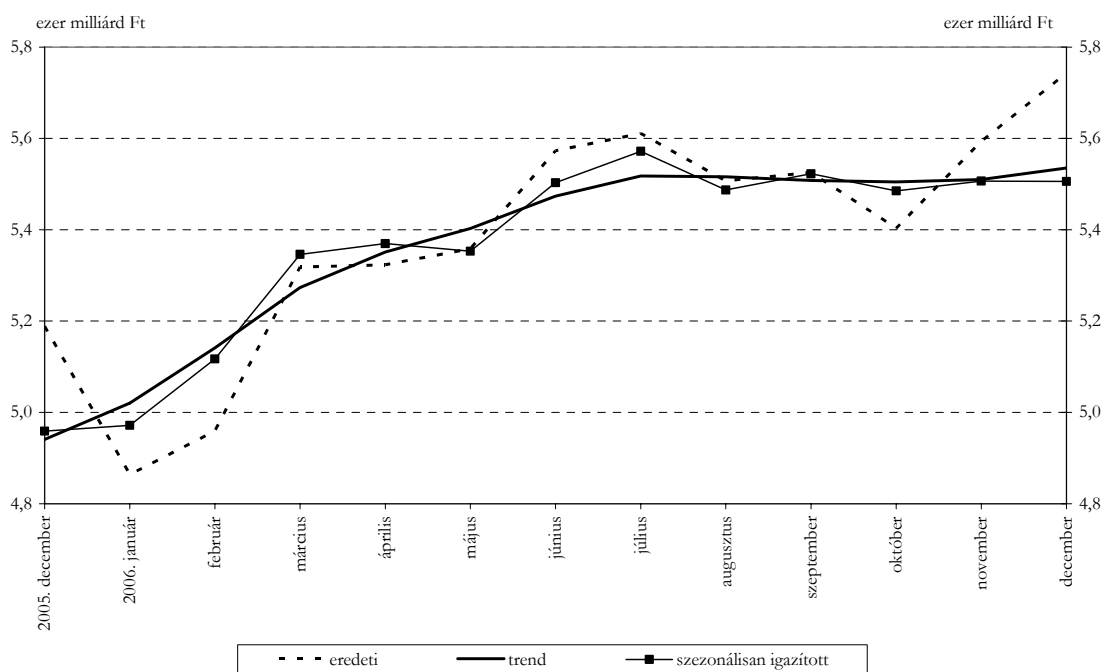


¹Lásd: Módszertani megjegyzések

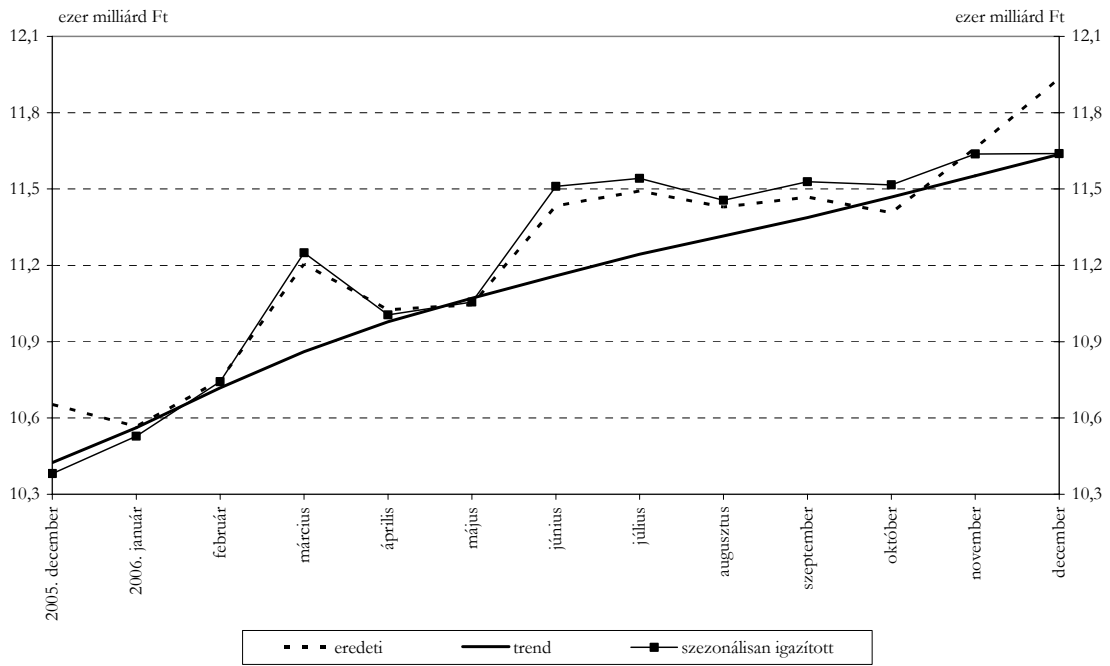
2. ábra: A pénzmennyiségek összetétele



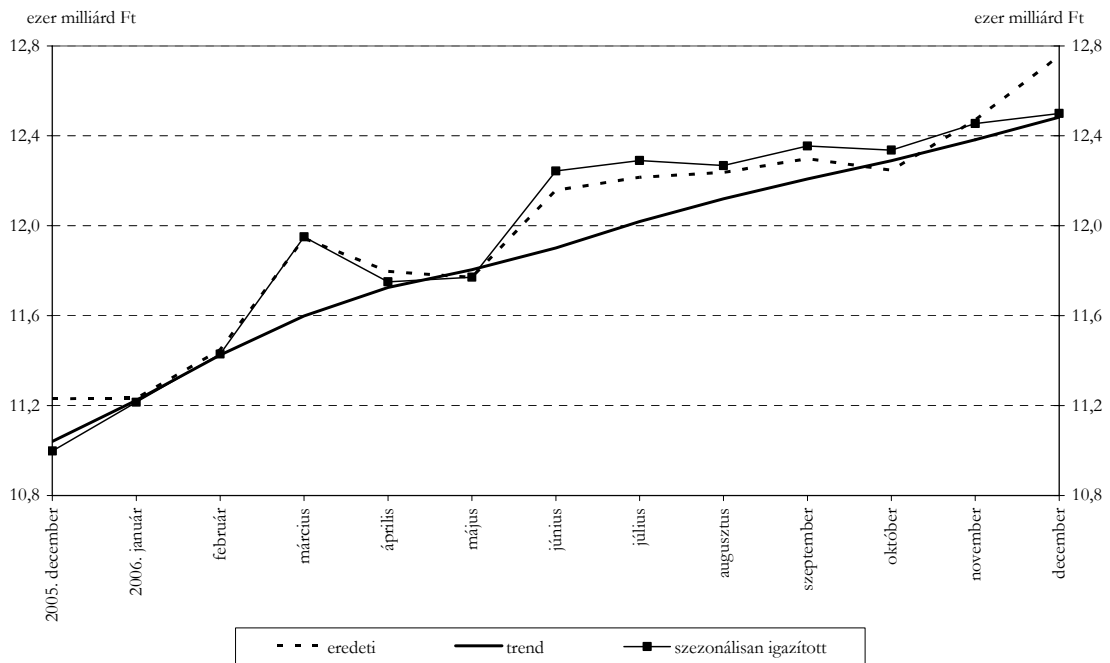
3. ábra: Az M1 állományának szezonálisan igazított adatai



4. ábra: Az M2 állományának szezonálisan igazított adatai

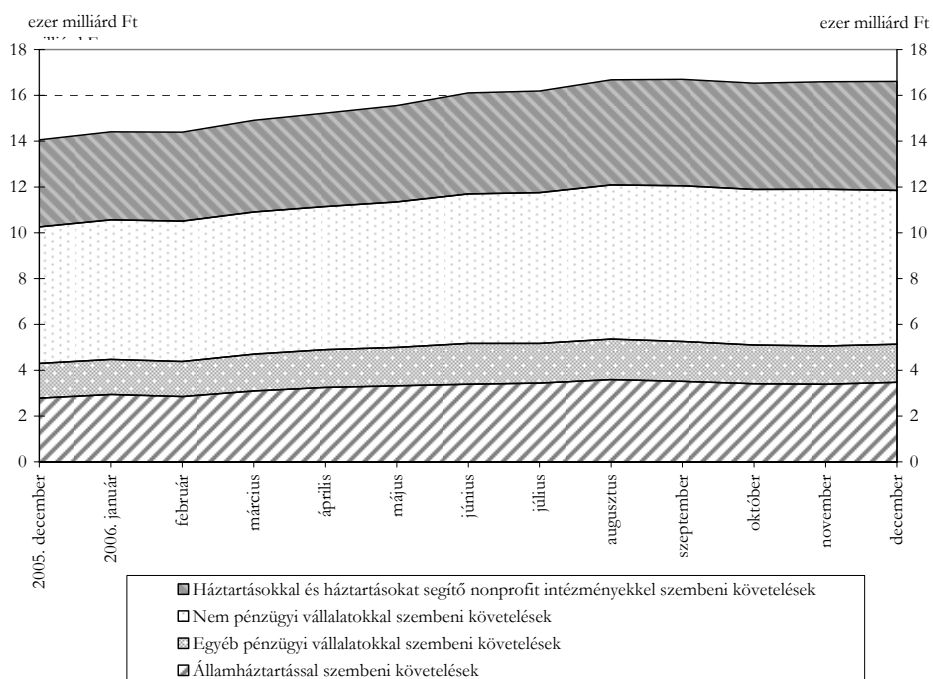


5. ábra: Az M3 állományának szezonálisan igazított adatai



A belföldi követelések állományában az októberi csökkenést követően novemberben és decemberben is folytatódott a 2006. március óta tartó növekedés, de nem érte el a szeptemberi szintet.

6. ábra: A belföldi követelések állományának összetétele

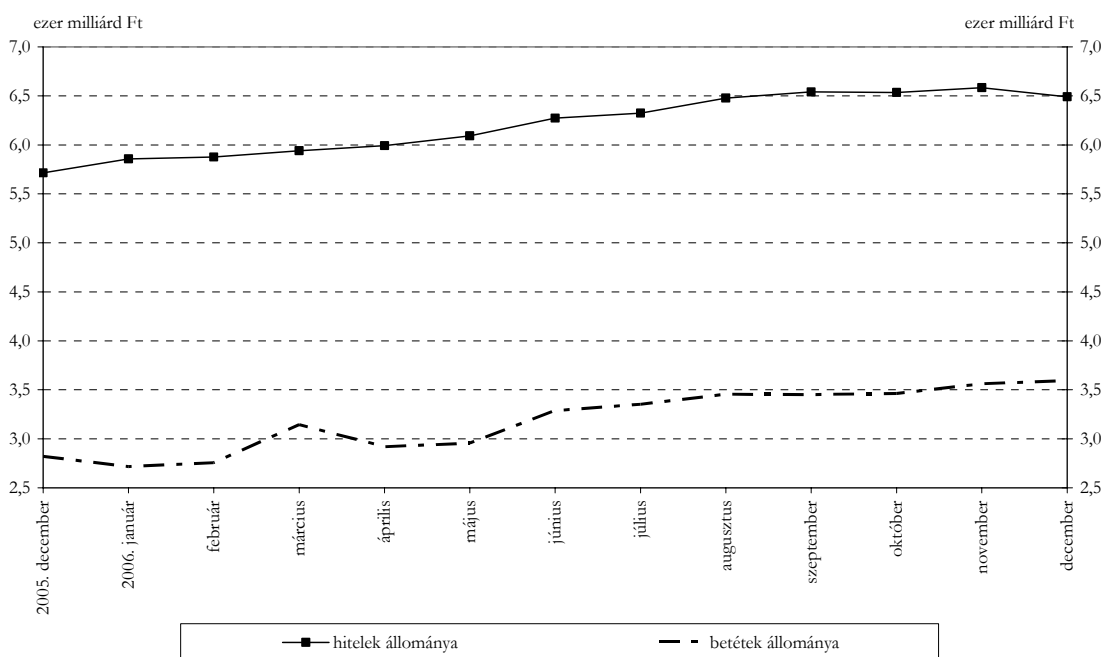


A monetáris pénzügyi intézmények által a **nem pénzügyi vállalatoknak** nyújtott hitelek állománya a novemberi növekedés után decemberben 92,2 milliárd forinttal 6491,5 milliárd forintra mérséklődött. A nem pénzügyi vállalatoknak nyújtott hitelekben belül az éven belüli hitelek állományának március óta tartó emelkedése decemberben megállt, az állomány 85,9 milliárd forinttal 2454,3 milliárd forintra csökkent. Az éven túli hiteleknél az októberben kezdődött csökkenés folytatódott, az állomány 6,3 milliárd forinttal mérséklődött. Az éven túli hitelekben belül a hosszú, de legfeljebb 5 éves lejáratú hitelek állománya 52,0 milliárd forinttal 1785,6 milliárd forintra csökkent, míg az 5 évnél hosszabb lejáratú hiteleké 45,7 milliárd forinttal 2251,5 milliárd forintra nőtt. Az éven belüli hitelek teljes hitelállományon belüli aránya 38,6%-ról 37,8%-ra csökkent. A hosszú, de legfeljebb 5 éves lejáratú hitelek részaránya 27,9%-ról 27,5%-ra mérséklődött, az 5 évnél hosszabb lejáratú hiteleké 33,5%-ról 34,7%-ra nőtt.

Az előző hónaphoz hasonlóan mindhárom lejárat esetében csökkent a devizahitelek részaránya. Az éven belüli hiteleknél 30,7%-ról 30,4%-ra, a hosszú, de legfeljebb 5 éves lejáratú hiteleknél 44,2%-ról 43,6%-ra, az 5 évnél hosszabb lejáratú hitelek esetében 64,5%-ról 64,3%-ra mérséklődött. Az árfolyamváltozás következtében 49,3 milliárd forinttal csökkent a devizahitelek állománya. Ezt némileg ellensúlyozta a tranzakcióból származó 3,7 milliárd forintos növekedés, így a teljes deviza hitelállomány 45,6 milliárd forinttal volt alacsonyabb a novemberi értéknél.

A szektor monetáris pénzügyi intézményeknél elhelyezett betéteinek állománya 2006. május óta növekszik, az év utolsó hónapjában 33,5 milliárd forinttal 3594,4 milliárd forintra emelkedett. A betétek állományán belül 52,3% volt a látra szóló és folyószámla betétállomány aránya, 46,8% pedig a lekötött betéteké. A látra szóló és folyószámla betétállomány 35,6 milliárd forinttal nőtt, amelyen belül 58,5 milliárd forintot a forint betétállomány növekedése okozott. A legfeljebb 1 évre lekötött betétállomány 19,5 milliárd forinttal mérséklődött, melyen belül a forint betétek állománya 12,1 milliárd forinttal, míg a deviza betéteké 7,5 milliárd forinttal csökkent. Az egy évnél hosszabb lekötésű betétek állománya alig változott, 0,3 milliárd forinttal mérséklődött, míg a repók állománya 17,7 milliárd forinttal nőtt.

7. ábra: A nem pénzügyi vállalatok hitelei és betétei

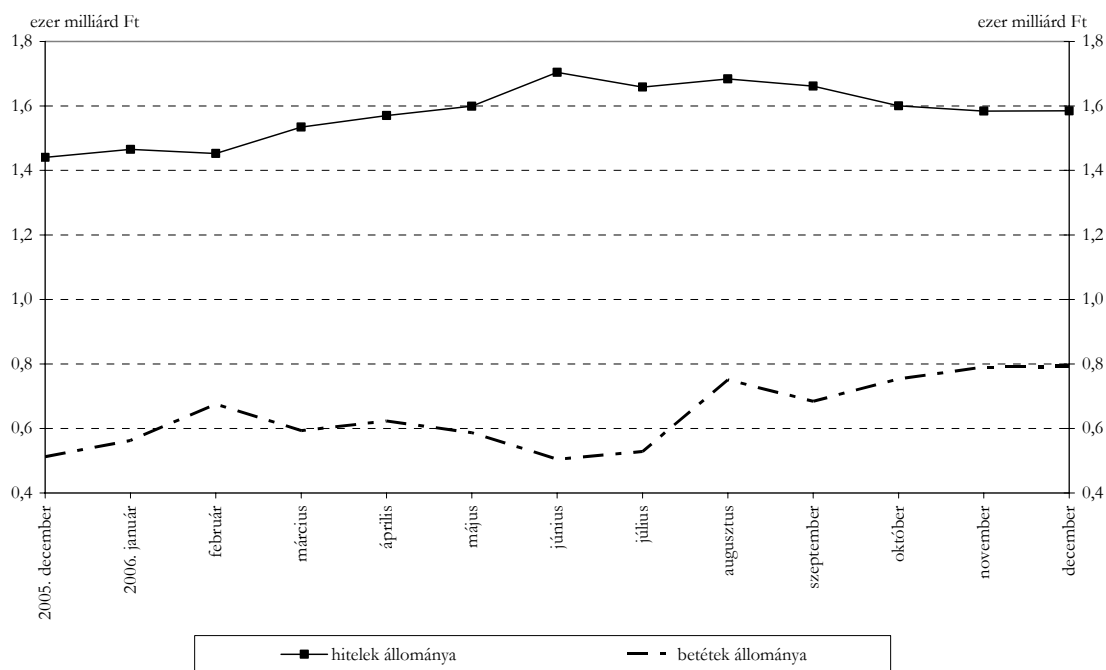


Az **egyéb pénzügyi vállalatoknak** nyújtott hitelek állománya szeptember óta mérséklődött, decemberben kis mértékben, 0,9 milliárd forinttal nőtt, így az 1585,0 milliárd forintra változott. Az összes hitelen belül legnagyobb aránnyal bíró hosszú, de legfeljebb 5 éves lejáratú hitelek részaránya 42,9%-ról 41,5%-ra csökkent, az állomány 21,2 milliárd forintos mérséklődése mellett. Az 5 éven túli hitelek állománya 15,5 milliárd forinttal, az éven belüli hiteleké 6,6 milliárd forinttal emelkedett.

A szektornak nyújtott hitelek állománya csekély mértékben változott: a forinthitelek állománya 18,1 milliárd forinttal nőtt, míg a devizahiteleké 17,3 milliárd forinttal csökkent. A devizahitelek állományváltozásának összetevői közül 30,3 milliárd forint csökkenés az árfolyamváltozás következménye, 13,0 milliárd forintos növekedés pedig tranzakcióból ered. Így a devizahitelek részaránya novemberhez hasonlóan decemberben is csökkent, értéke 86,1% volt.

A szektor monetáris pénzügyi intézményeknél elhelyezett betéteinek állománya 1,5 milliárd forinttal 792,0 milliárd forintra nőtt. A látra szóló és folyószámla betétek állománya 7,9 milliárd forinttal, a lekötött betéteké 8,9 milliárd forinttal csökkent, e csökkenéseket ellensúlyozta a repók állományának 18,3 milliárd forintos növekedése.

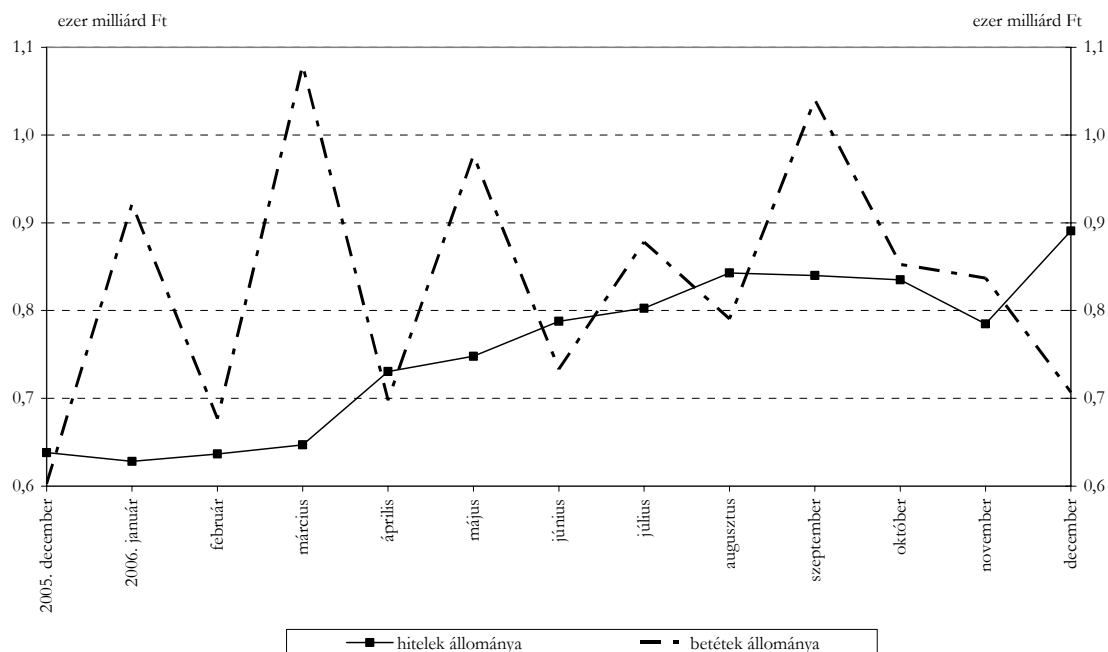
8. ábra: Az egyéb pénzügyi vállalatok hitelei és betétei



A monetáris pénzügyi intézmények által az **államháztartás**nak nyújtott hitelek állományának szeptember óta megfigyelhető mérséklődését követően decemberben 105,8 milliárd forinttal nőtt az állomány.

Az államháztartás által a monetáris pénzügyi intézményeknél elhelyezett betétállomány 130,2 milliárd forinttal csökkent, ami a központi kormányzat által elhelyezett betétek állományának 165,6 milliárd forint értékű csökkenésének és a helyi önkormányzatok betétállományának 35,4 milliárd forintos növekedésének eredményeként alakult ki.

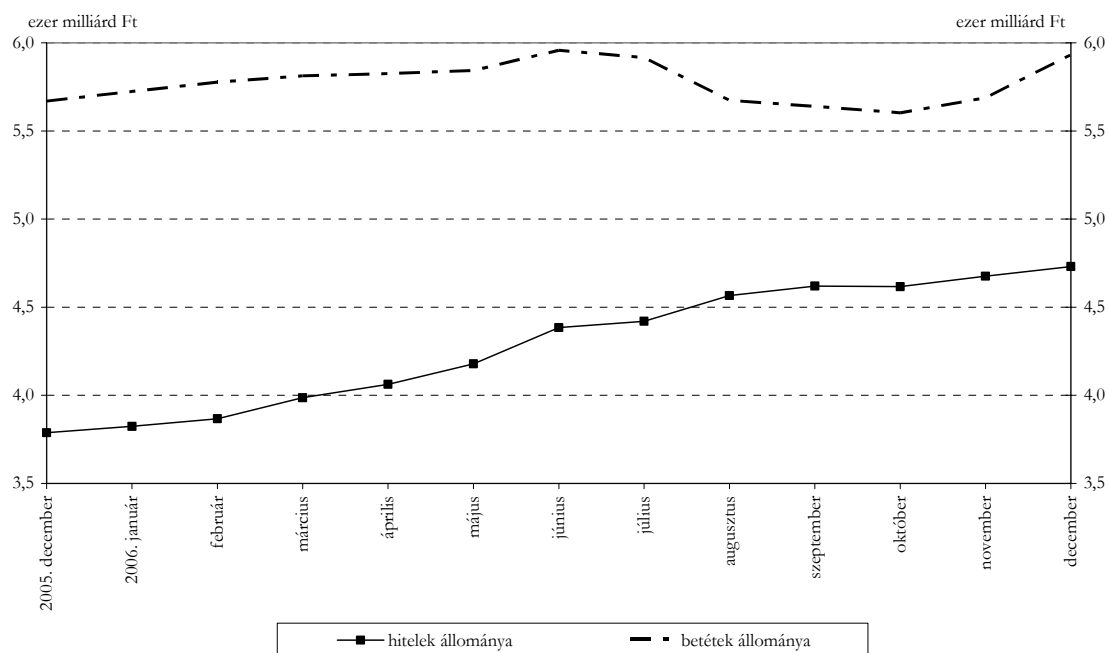
9. ábra: Az államháztartás hitelei és betétei



Az októberi megtorpanást követően a **háztartásoknak** nyújtott hitelek állományánál folytatódott az évek óta tartó növekedési tendencia, az állomány 54,6 milliárd forinttal 4731,2 milliárd forintra emelkedett. A növekedésből 52,1 milliárd forint volt a devizahitelek állományváltozása, melyből 97,8 milliárd forintot tett ki a tranzakció, 45,6 milliárd forintos csökkenést pedig az árfolyamváltozás eredményezett. Az összes hitelállományon belül a devizahitelek részaránya novemberhez képest tovább emelkedett, 41,8%-ról 42,4%-ra. Ez az arány az elmúlt két évben folyamatosan nő, ebben a hónapban több mint háromszorosa a 2004. decemberinek.

A háztartások által a monetáris pénzügyi intézményeknél elhelyezett betétek állományának júliusban kezdődött csökkenése novemberben megállt. Decemberben jelentősen, 243,7 milliárd forinttal 5932,4 milliárd forintra emelkedett az állomány, meghaladva ezzel a júliusi (kamatadó bevezetése előtti) szintet. A betétállomány jelentős növekedése egyrészt a december végi jövedelem-átutalásoknak, másrészt néhány bank betételekötési akciójának az eredménye.

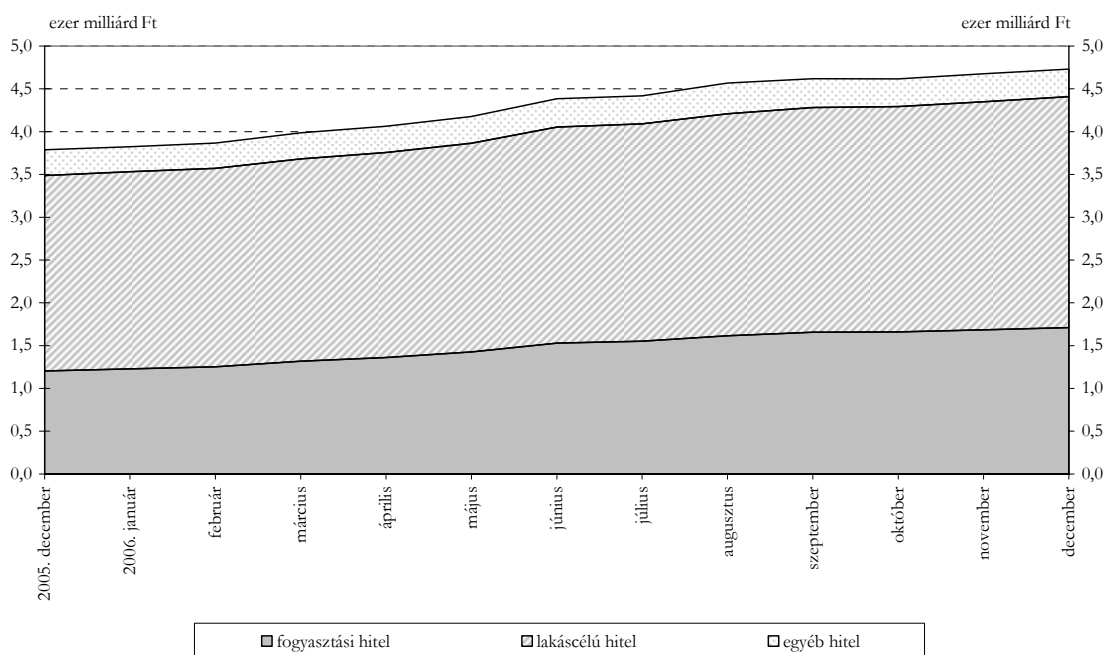
10. ábra: A háztartások hitelei és betétei



A háztartásoknak nyújtott hiteleken belül a lakáscélú hitelek részaránya alig változott, decemberben 57,1% volt, az állomány 34,3 milliárd forinttal emelkedett. A lakáscélú hiteleken belül a deviza hitelek aránya 33,8%-ot tett ki. A fogyasztási célú hitelek súlya a háztartásoknak nyújtott összes hitelben 36,1% volt, az állomány 24,3 milliárd forinttal emelkedett. A fogyasztási hitelek esetén 57,7% volt a devizahitelek részaránya. Az egyéb hitelek állománya 3,9 milliárd forinttal csökkent, ezen belül a devizahitelek aránya 33,3% volt.

A háztartások által a monetáris pénzügyi intézményeknél elhelyezett betéteken belül 74,3 milliárd forinttal nőtt a forintban elhelyezett látra szóló- és folyószámla betétek állománya. A lekötött betétek állománya 167,3 milliárd forinttal emelkedett, ezen belül az éven belüli lejáratra lekötött forint betétek állománya növekedett jelentős mértékben 142,7 milliárd forinttal 3128,5 milliárd forintra.

11. ábra: A háztartásoknak nyújtott hitelek állományának összetétele

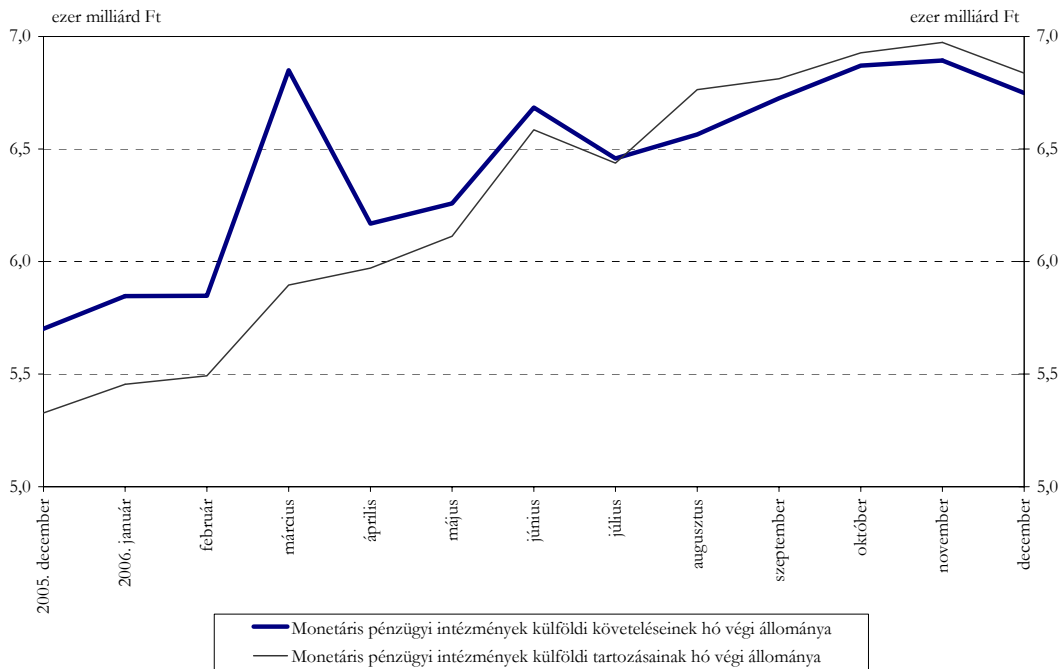


A **monetáris pénzügyi intézmények külföldi** követeléseinek és kötelezettségeinek állománya is csökkent, megszakítva ezzel az augusztus óta tartó növekedést. Az előző négy hónaphoz hasonlóan a kötelezettségek állománya decemberben is meghaladta a külföldi követelések állományát. A monetáris pénzügyi intézmények külföldi követeléseinek állománya 145,1 milliárd forinttal, külföldi kötelezettség állománya 136,3 milliárd forinttal csökkent, így a nettó követelés állománya 8,8 milliárd forinttal csökkent.

A **jegybank külfölddel szembeni** követelés állománya 144,3 milliárd forinttal csökkent, melyből 63,2 milliárd forintot az árfolyamváltozás tett ki. A külföldi kötelezettség állománya 9,7 milliárd forinttal mérséklődött. A nettó követelés-állomány 134,5 milliárd forinttal csökkent.

Az **egyéb monetáris pénzügyi intézmények külfölddel szembeni** nettó követelés állománya 125,7 milliárd forinttal nőtt. A szektor külföldi követelés állománya 0,9 milliárd forinttal, külföldi kötelezettség állománya 126,6 milliárd forinttal csökkent. Ez utóbbi mérséklődésben 82,4 milliárd forint volt az árfolyamváltozás miatti állományváltozás.

12. ábra: A külföldi követelések és tartozások



Módszertani megjegyzések

Az adatok összehasonlíthatóságának biztosítása érdekében a szezonális ingadozások és a torzító tényezők kiszűrésére van szükség, ezért a monetáris aggregátumok idősorán szezonális igazítást végzünk. A trendadatokat a szezonális igazítás során azonosított egyedi hatásokhoz tartozó kiugró értékek, valamint a modell által nem magyarázott véletlen összetevők kiszűrésével kapjuk a szezonálisan igazított adatokból. A közleményben szereplő növekedési indexek képzése a trendadatokból történik úgy, hogy a tárgyidőszak adatát elosztjuk az előző hónap adatával, majd a hányadost a tizenkettedik hatványra emelve évesítjük. Az ilyen módon előállított egyhavi rövidbázisú évesített indexek jobban tükrözik az utolsó időszak eseményeit, mint az egyszerűen számított éves (12 havi bázisú) indexek.

A százalék- és viszonszámok kiszámítása kerekítés nélküli adatok alapján történik. A részadatok összegei – a kerekítés miatt – eltérhetnek az összesen adatoktól.

A közleménybe felhasznált alapadatok az MNB Internetes honlapján http://www.mnb.hu/Resource.aspx?ResourceID=mbfile&resourcename=0708_monstatpubl_huxls elérési útvonalon megtalálhatóak.

Budapest, 2007. január 31.

MAGYAR NEMZETI BANK
STATISZTIKA