



KÖZLEMÉNY

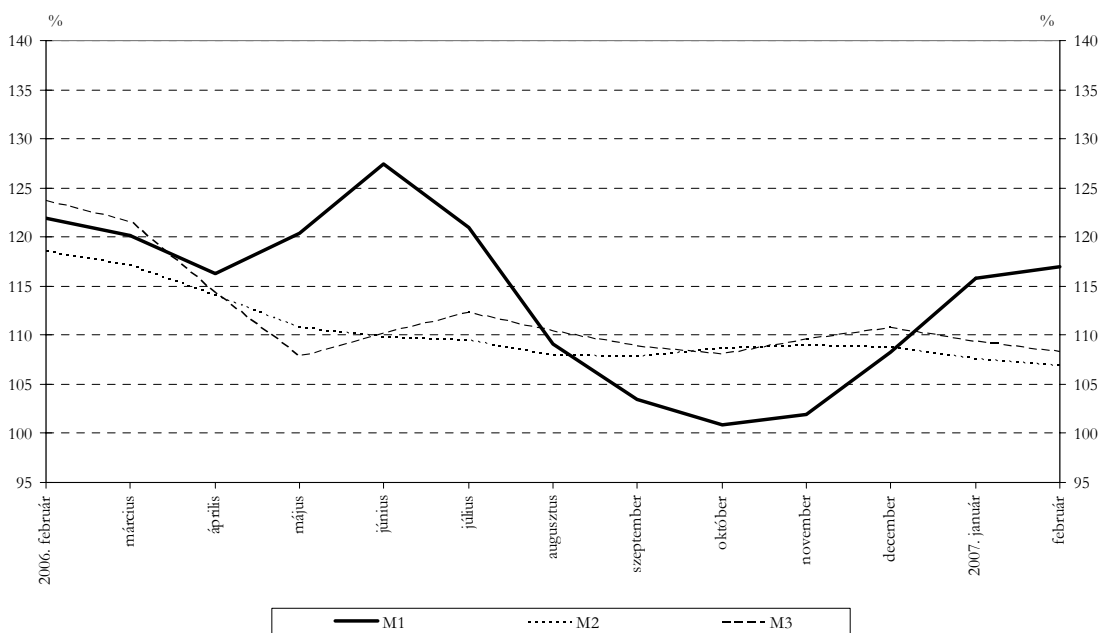
A monetáris pénzügyi intézmények mérlegeinek alakulásáról a 2007. februári adatok alapján

2007. februárban a **monetáris bázis** 17,9 milliárd forinttal 2547,8 milliárd forintra csökkent. A **monetáris bázis (M0)** rövid bázisú évesített növekedési indexe¹ 114,0% volt.

Az **M1** pénzmennyiség eredeti állománya alig változott, míg az **M2** pénzmennyiség állománya 144,1 milliárd forinttal 11662,4 milliárd forintra csökkent. Ennek fő oka, hogy több szektornál is mérséklődött a legfeljebb két évre lekötött betétek állománya. Az **M3** pénzmennyiség eredeti állománya nem változott jelentősen, mivel az M2 pénzmennyiség állománycsökkenését ellensúlyozta a legfeljebb két éves lejáratú hitelviszonyt megtestesítő értékpapírok állományának 112,7 milliárd forintos emelkedése, mely az egyéb belföldi szektoroknál lévő MNB kéthetes forintkötvény állománynövekedése okozott.

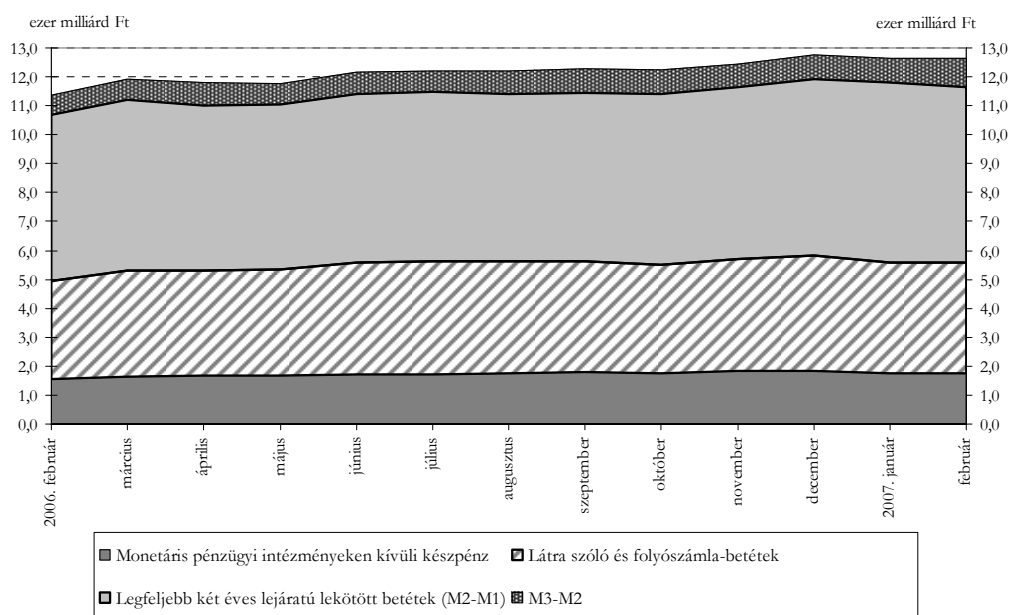
Az **M1** pénzmennyiség rövid bázisú évesített növekedési indexe november óta növekszik, bár ebben a hónapban csak csekély mértékben, 1,1 százalékponttal 117,0%-ra emelkedett. Az **M2** és **M3** aggregátum rövid bázisú évesített növekedési indexe május óta 107 és 112% közötti sávban mozog. 2007. februárban sem változtak jelentősen, az M2 indexe 0,8 százalékponttal 106,8%-ra, az M3 indexe 1,1 százalékponttal 108,3%-ra csökkent.

1. ábra: A pénzmennyiségek rövid bázisú évesített növekedési indexei

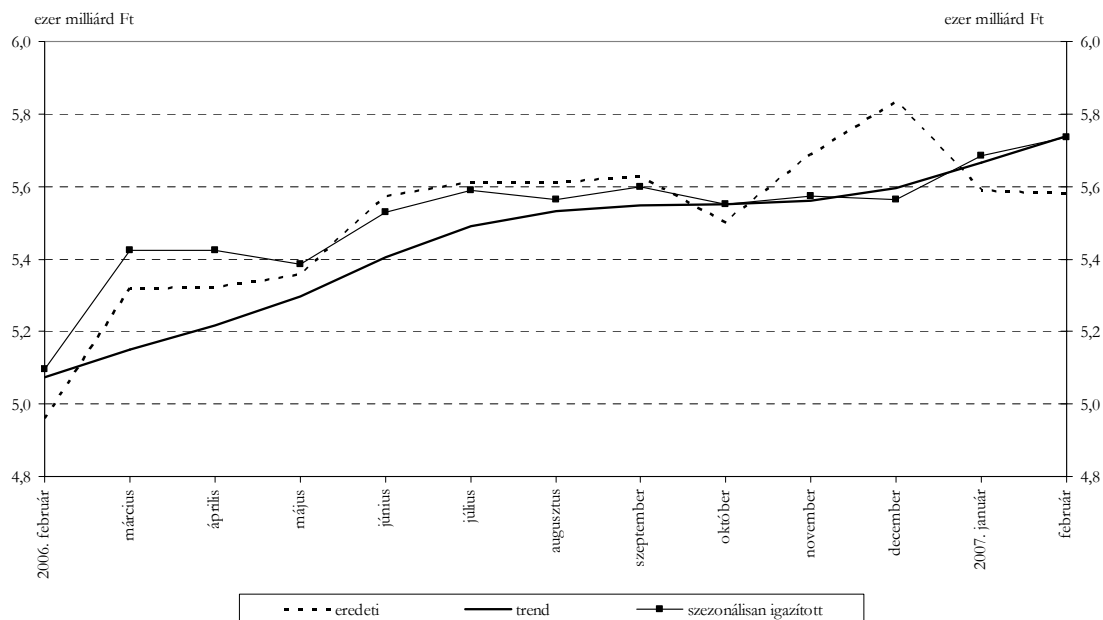


¹Lásd: Módszertani megjegyzések

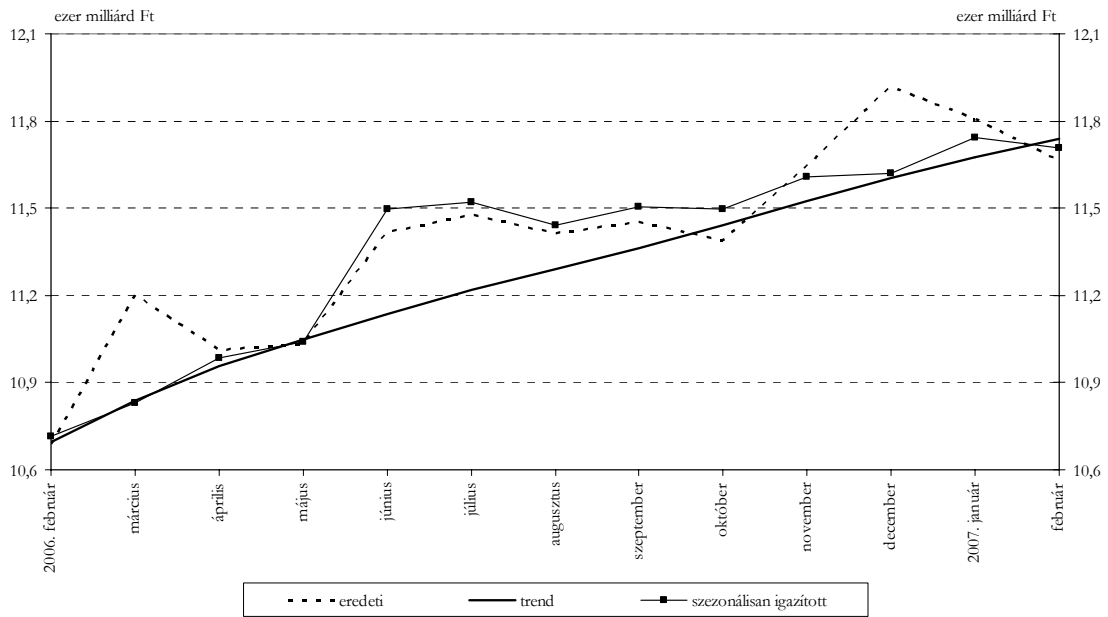
2. ábra: A pénzmennyiségek összetétele



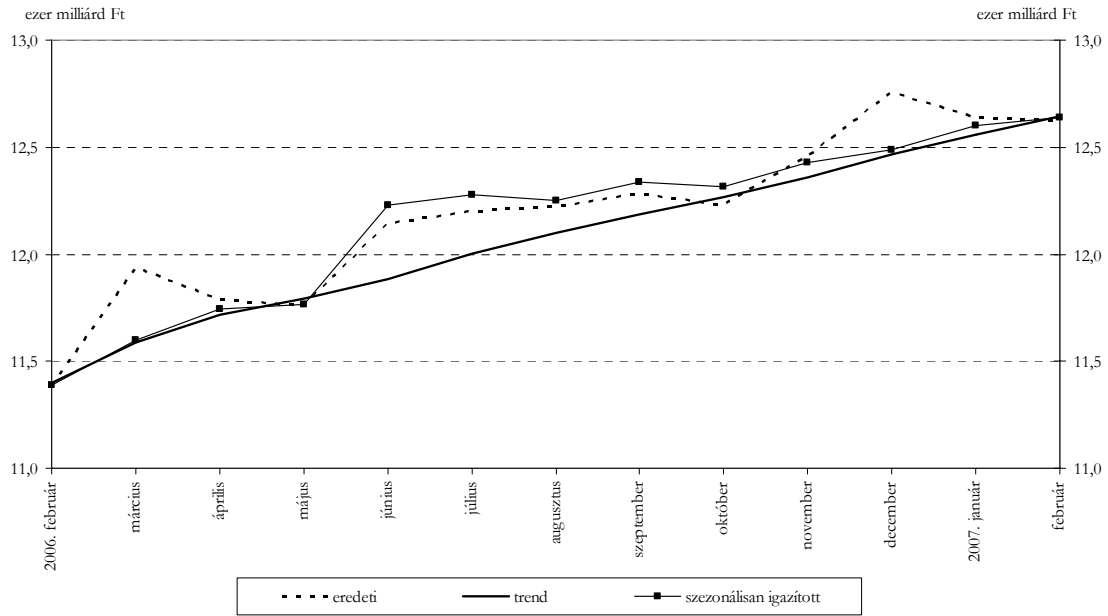
3. ábra: Az M1 állományának szezonálisan igazított adatai



4. ábra: Az M2 állományának szezonálisan igazított adatai

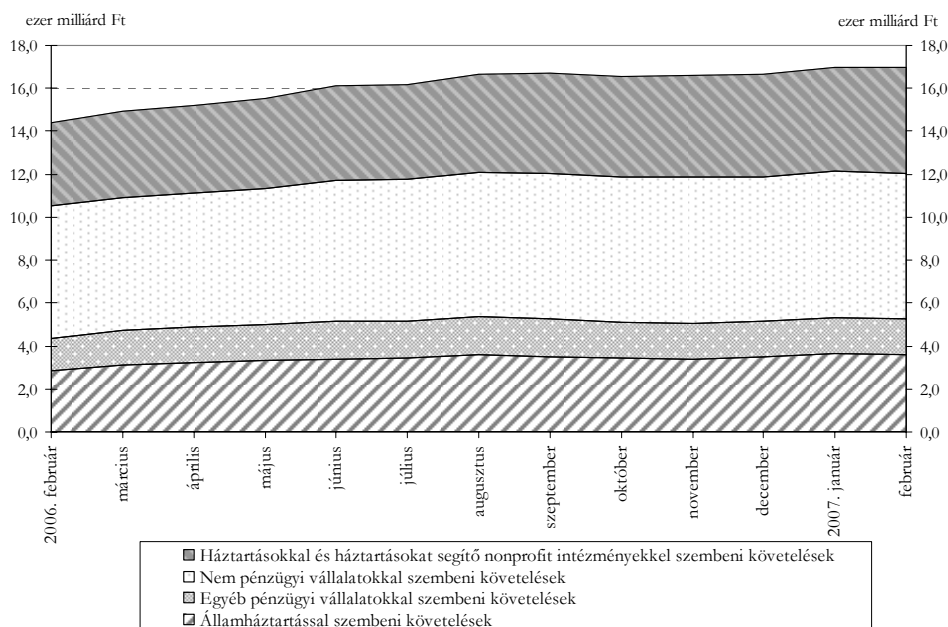


5. ábra: Az M3 állományának szezonálisan igazított adatai



A belföldi követelések állományában a januári jelentős emelkedést követően 2007. februárban enyhe mértékben csökkent az állomány, megtörve ezzel a november óta tartó növekedést.

6. ábra: A belföldi követelések állományának összetétele



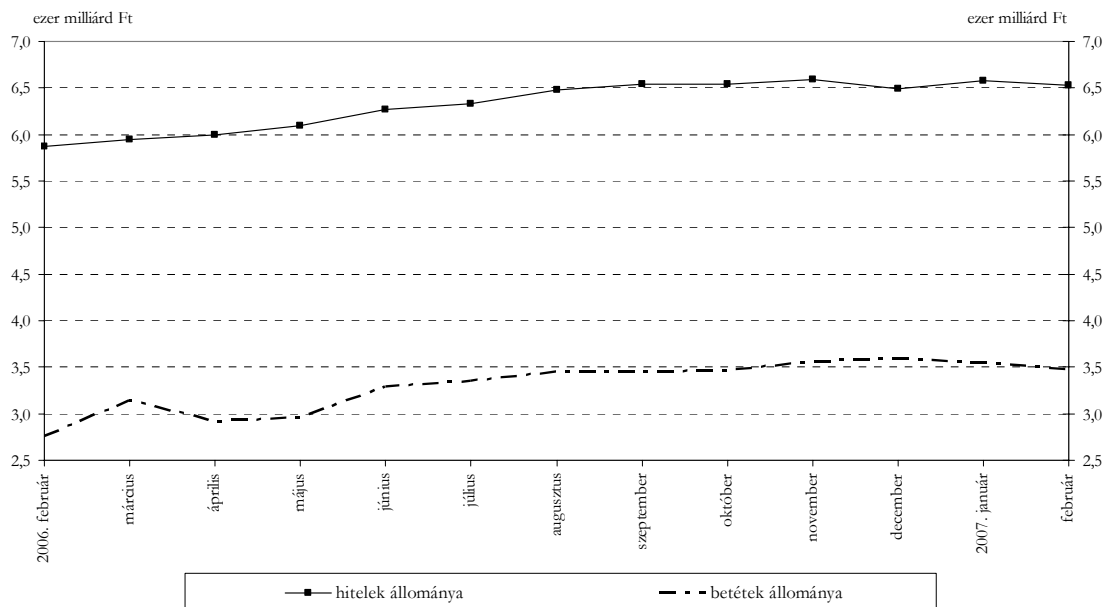
A monetáris pénzügyi intézmények által a **nem pénzügyi vállalatoknak** nyújtott hitelek állománya 2006. augusztus óta 6,5 ezer milliárd forint körül van, februárban 57,4 milliárd forinttal 6523,3 milliárd forintra csökkent. A nem pénzügyi vállalatoknak nyújtott hitelekben belül az éven belüli hitelek állományának március óta tartó emelkedése decemberben megállt, majd a januári enyhe emelkedés után februárban 23,0 milliárd forinttal 2458,7 milliárd forintra mérséklődött, visszatérve ezzel a decemberi szintre. Az éven túli hiteleknél 2006. utolsó hónapjaiban csökkent az állomány, majd a januári növekedés után februárban újra csökkent, 34,4 milliárd forinttal 4064,6 milliárd forintra. Az éven túli hitelekben belül a hosszú, de legfeljebb 5 éves lejáratú hitelek állománya 20,3 milliárd forinttal 1762,3 milliárd forintra, az 5 évnél hosszabb lejáratú hiteleké 14,2 milliárd forinttal 2302,3 milliárd forintra csökkent. A teljes hitelállományon belül az egyes lejáratok részaránya alig változott. Az éven belüli hitelek aránya változatlanul 37,7% volt, a hosszú, de legfeljebb 5 éves lejáratú hitelek részaránya 27,0%-ra, az 5 évnél hosszabb lejáratú hiteleké 35,3%-ra változott.

Februárban a devizahitelek részaránya az éven belüli hiteleknél 30,7%-ról 29,1%-ra, a hosszú, de legfeljebb 5 éves lejáratú hiteleknél 44,3%-ról 44,0%-ra csökkent, míg az 5 évnél hosszabb lejáratú hitelek esetében 65,6%-ról 65,9%-ra nőtt. A teljes deviza hitelállomány 63,9 milliárd forinttal volt kevesebb a januári értéknél, mely csökkenésből 35,5 milliárd forint az árfolyamváltozás, 28,4 milliárd forintot a tranzakció tett ki.

A szektor monetáris pénzügyi intézményeknél elhelyezett betétállományának 2006. május óta tartó növekedése 2007. januárban megállt, februárban 68,7 milliárd forinttal 3482,0 milliárd forintra mérséklődött az állomány. A betétek állományán belül 51,8% volt a látra szóló és folyószámla betétállomány aránya, 47,7% a lekötött betéteké, a repók

állománya pedig 0,5%-ot tett ki. A látra szóló és folyószámla betétállomány 34,7 milliárd forinttal csökkent, amelyen belül 19,2 milliárd forint csökkenés a forint betétállomány, 15,5 milliárd forint pedig a devizában denominált betétek állományának a mérséklődéséből származott. A legfeljebb 1 évre lekötött betétállomány 31,7 milliárd forinttal csökkent, melyen belül a forintbetétek állománya 24,4 milliárd forinttal, a devizabetéteké 7,2 milliárd forinttal csökkent. Az egy évnél hosszabb lekötésű betétek állománya 1,4 milliárd forinttal nőtt, míg a repók állománya 3,8 milliárd forinttal csökkent.

7. ábra: A nem pénzügyi vállalatok hitelei és betétei

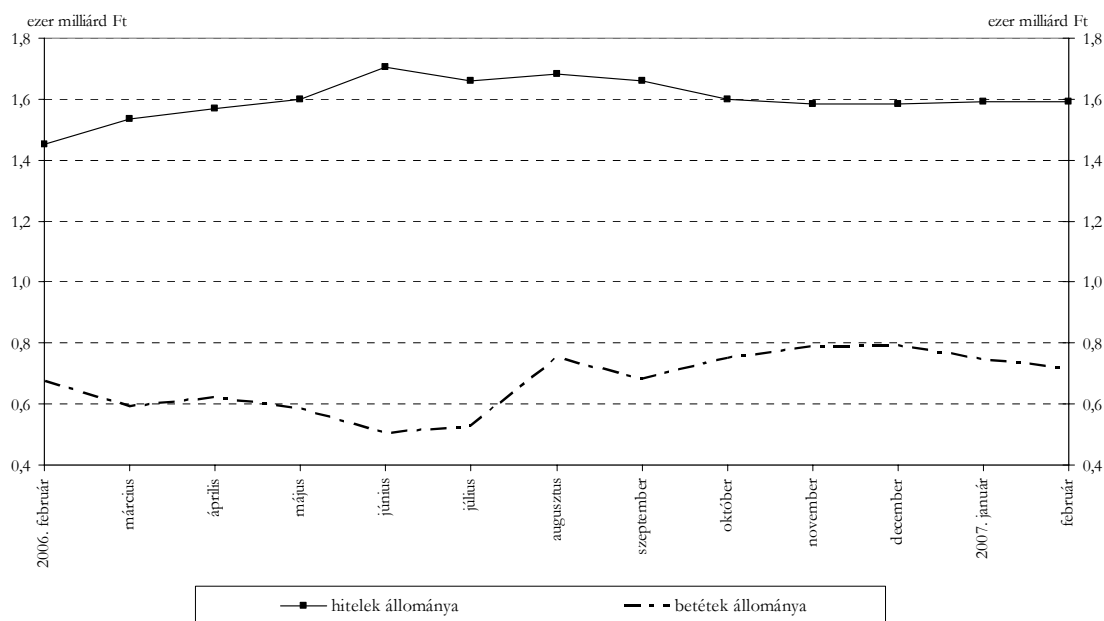


Az **egyéb pénzügyi vállalatoknak** nyújtott hitelek állománya az előző három hónaphoz hasonlóan februárban is enyhe mértékben, 1,1 milliárd forinttal 1591,2 milliárd forintra nőtt. Az összes hitelen belül legnagyobb aránnyal bíró hosszú, de legfeljebb 5 éves lejáratú hitelek részaránya 42,3%-ról 42,4%-ra nőtt, az állomány 2,1 milliárd forintos növekedése mellett. Az 5 éven túli hitelek állománya 1,3 milliárd forinttal nőtt, az éven belüli hiteleké 2,3 milliárd forinttal csökkent.

A szektornak nyújtott hitelek állományváltozásán belül a forinthitelek állománya 2,2 milliárd forinttal nőtt, míg a devizahiteleké 1,1 milliárd forinttal csökkent. Utóbbi állományváltozás összetevői közül 9,3 milliárd forint csökkenés az árfolyamváltozás, 8,1 milliárd forint növekedés pedig tranzakció következménye.

A szektor monetáris pénzügyi intézményeknél elhelyezett betéteinek állománya 2006 utolsó negyedévében emelkedett, majd ez év első két hónapjában csökkent, februárban 28,1 milliárd forinttal 719,5 milliárd forintra. A látra szóló és folyószámla betétek állománya 13,4 milliárd forinttal, a repók állománya 8,0 milliárd forinttal nőtt, míg a lekötött betéteké 49,5 milliárd forinttal csökkent.

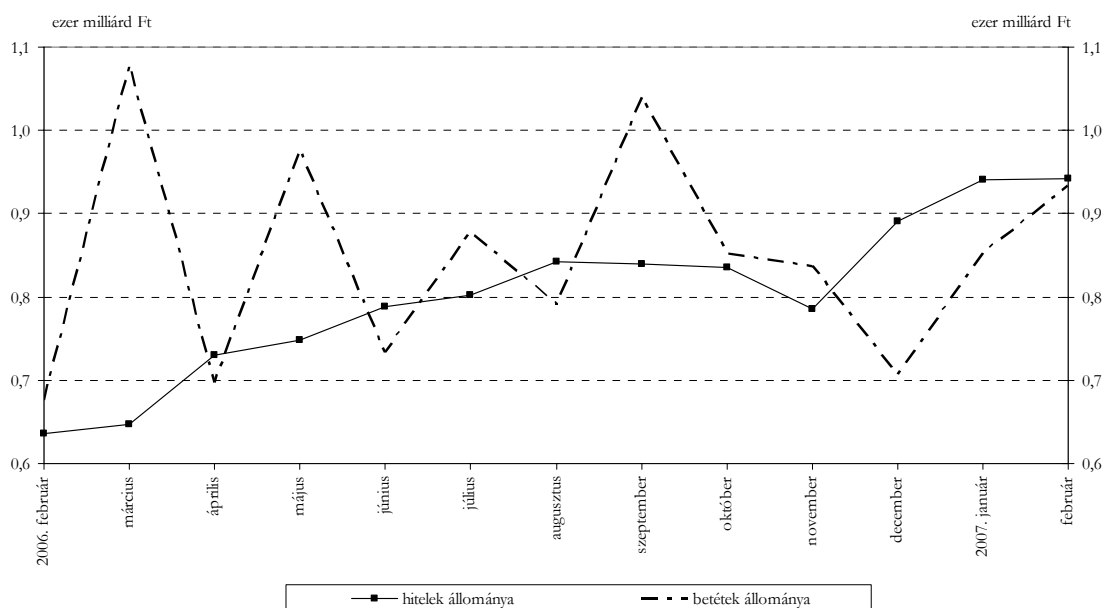
8. ábra: Az egyéb pénzügyi vállalatok hitelei és betétei



A monetáris pénzügyi intézmények által az **államháztartás**nak nyújtott hitelek állománya az elmúlt két havi jelentősebb emelkedés után ebben a hónapban alig változott, 0,5 milliárd forinttal, 941,5 milliárd forintra nőtt.

Az államháztartás által a monetáris pénzügyi intézményeknél elhelyezett betétállománya a múlt év utolsó három hónapjában csökkent, majd ez év első hónapjaiban növekedett. Februárban 82,6 milliárd forinttal 934,3 milliárd forintra bővült az állomány, ami a központi kormányzat által elhelyezett betétek állományának 89,3 milliárd forint értékű emelkedésének és a helyi önkormányzatok betétállományának 6,7 milliárd forintos mérséklődésének eredményeként alakult ki.

9. ábra: Az államháztartás hitelei és betétei

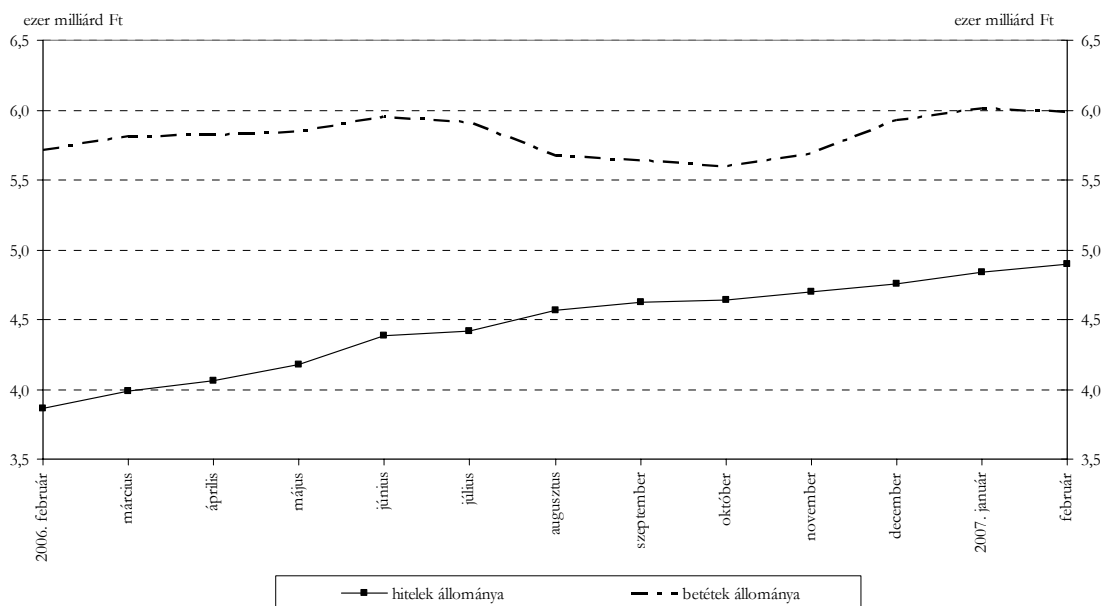


Az októberi megtorpanást követően a **háztartásoknak** nyújtott hitelek állományában folytatódott az évek óta tartó növekedési tendencia, az állomány 52,9 milliárd forinttal 4894,5 milliárd forintra emelkedett. A forintban nyújtott hitelek állománya 4,0 milliárd forinttal csökkent, míg a devizahiteleké 57,0 milliárd forinttal nőtt. Ez utóbbi növekedés összetevői: 69,9 milliárd forint növekedés tranzakcióból ered, 12,9 milliárd forintos csökkenés pedig az árfolyamváltozás következménye. Az összes hitelállományon belül a devizahitelek részaránya januárhoz képest tovább emelkedett, 43,9%-ról 44,5%-ra. Ez az arány az elmúlt két évben folyamatosan nő, ebben a hónapban több mint háromszorosa a 2005. februári értéknek.

A háztartások által a monetáris pénzügyi intézményeknél elhelyezett betétek állományának júliusban kezdődött csökkenése novemberben megállt, majd két hónap növekedés után februárban 24,1 milliárd forinttal 5987,9 milliárd forintra mérséklődött az állomány.

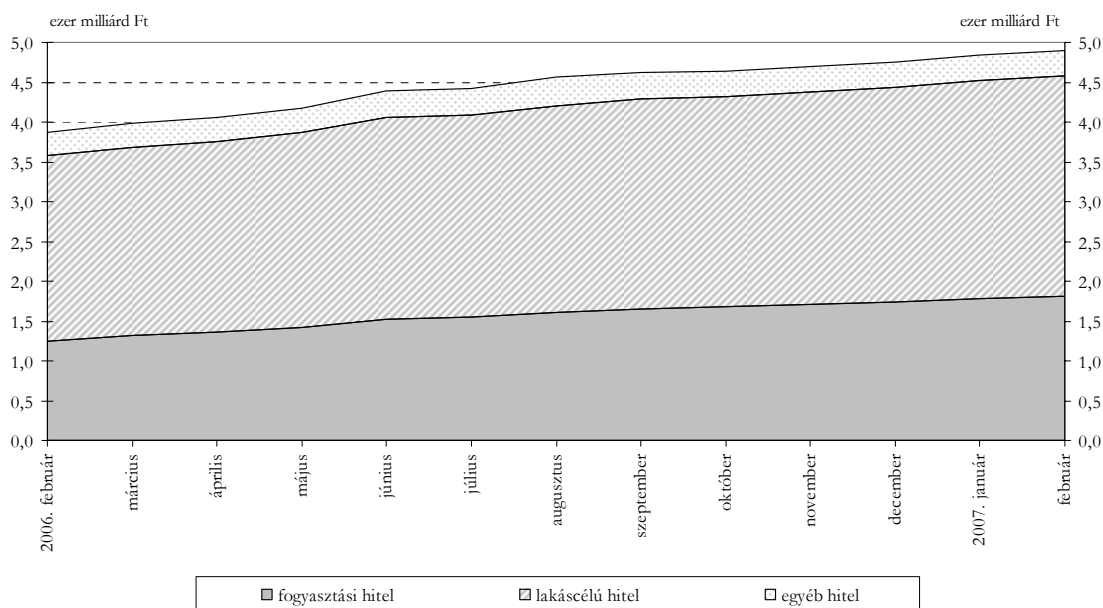
2006. februárhoz képest a háztartási hitelek állománya 26,6%-kal, míg a betéteké csupán 4,8%-kal emelkedett, így a két állomány közötti különbség az elmúlt évben 40,8%-kal csökkent.

10. ábra: A háztartások hitelei és betétei

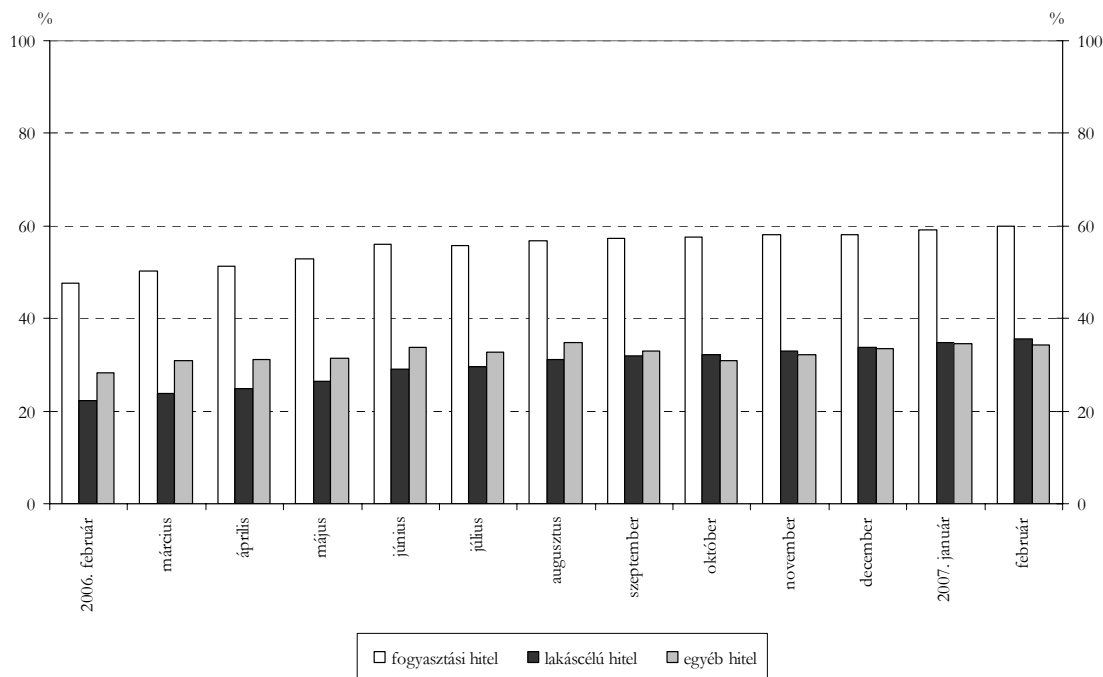


A háztartásoknak nyújtott hitelekben belül a lakáscélú hitelek részaránya 56,5%-ról 56,4%-ra változott, az állomány 21,8 milliárd forinttal emelkedett. A lakáscélú hitelekben belül a deviza hitelek aránya 34,9%-ról 35,6%-ra nőtt. A fogyasztási célú hitelek súlya a háztartásoknak nyújtott összes hitelen belül 36,9%-ról 37,1%-ra nőtt, az állomány 31,4 milliárd forinttal emelkedett. A fogyasztási hitelek esetén is nőtt a devizahitelek részaránya, 59,2%-ról 59,9%-ra. Az egyéb hitelek állománya kis mértékben, 0,3 milliárd forinttal csökkent, e hitelállományon belül a devizahitelek aránya 34,3% volt.

11. ábra: A háztartásoknak nyújtott hitelek állományának összetétele



12. ábra: A háztartásoknak nyújtott devizahitelek részaránya hiteltípusonként



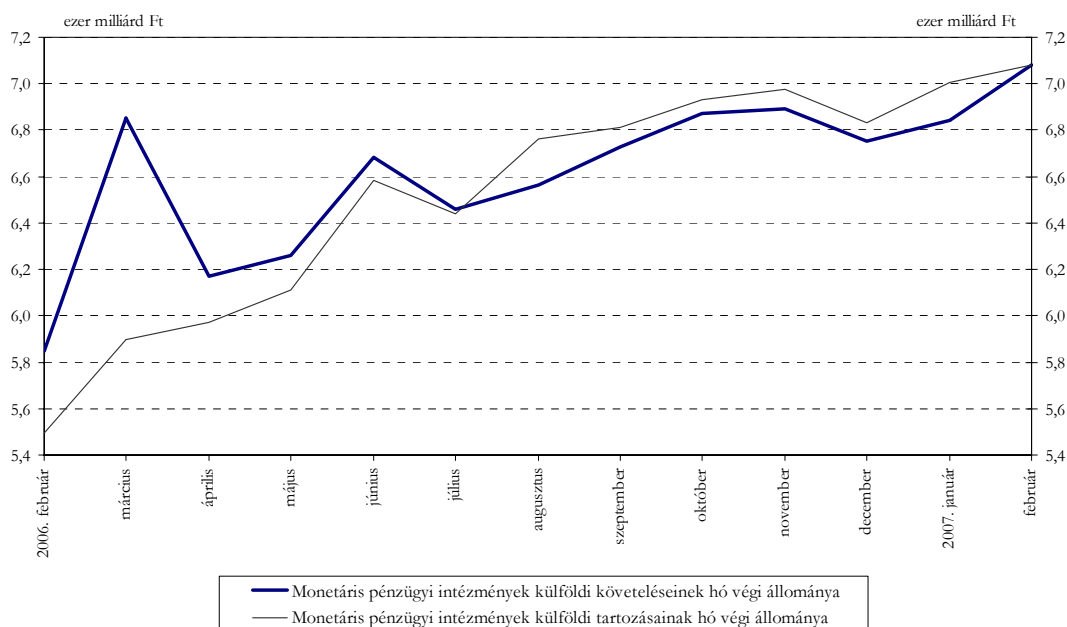
A háztartások által a monetáris pénzügyi intézményeknél elhelyezett betéteken belül 14,8 milliárd forinttal nőtt a látra szóló- és folyószámla betétek állománya. A lekötött betétek állománya 38,9 milliárd forinttal mérséklődött, ezen belül az éven belüli lejáratra lekötött betéteké 35,0 milliárd forinttal, az éven túli lejáratra lekötött betéteké pedig 3,9 milliárd forinttal csökkent.

A decemberi megtorpanás után – az elmúlt hónaphoz hasonlóan – 2007. februárban is növekedett a **monetáris pénzügyi intézmények külföldi** követeléseinek és kötelezettségeinek állománya, meghaladva ezzel a 2006. novemberi szintet. Ebben a hónapban a kötelezettségek állománya csak kismértékben haladta meg a külföldi követelések állományát. A monetáris pénzügyi intézmények külföldi követeléseinek állománya 237,1 milliárd forinttal, külföldi kötelezettség-állománya 75,2 milliárd forinttal nőtt, így a nettó követelés-állománya 161,8 milliárd forinttal nőtt.

A **jegybank külfölddel szembeni** követelés-állománya 180,8 milliárd forinttal nőtt, melynek összetevői közül 241,6 milliárd forint növekedés tranzakcióból, 5,2 milliárd forint növekedés árváltozásból ered, melyeket némileg ellensúlyozott 66,0 milliárd forint árfolyamváltozásból származó csökkenés. A külföldi kötelezettség-állománya 11,1 milliárd forinttal csökkent, így a nettó követelés-állomány 191,9 milliárd forinttal nőtt.

Az **egyéb monetáris pénzügyi intézmények külfölddel szembeni** nettó követelés-állománya 30,1 milliárd forinttal csökkent. A szektor külföldi követelés-állománya 56,2 milliárd forinttal, külföldi kötelezettség-állománya 86,3 milliárd forinttal nőtt.

13. ábra: A külföldi követelések és tartozások



Módszertani megjegyzések

Az adatok összehasonlíthatóságának biztosítása érdekében a szezonális ingadozások és a torzító tényezők kiszűrésére van szükség, ezért a monetáris aggregátumok idősorán szezonális igazítást végzünk. A trendadatokat a szezonális igazítás során azonosított egyedi hatásokhoz tartozó kiugró értékek, valamint a modell által nem magyarázott véletlen összetevők kiszűrésével kapjuk a szezonálisan igazított adatokból. A közleményben szereplő növekedési indexek képzése a trendadatokból történik úgy, hogy a tárgyidőszak adatát elosztjuk az előző hónap adatával, majd a hányadost a tizenkettedik hatványra emelve évesítjük. Az ilyen módon előállított egyhavi rövidbázisú évesített indexek jobban tükrözik az utolsó időszak eseményeit, mint az egyszerűen számított éves (12 havi bázisú) indexek.

A százalék- és viszonyszámok kiszámítása kerekítés nélküli adatok alapján történik. A részadatok összegei – a kerekítés miatt – eltérhetnek az összesen adatoktól.

A közleményhez felhasznált alapadatok az MNB Internetes honlapján http://www.mnb.hu/Resource.aspx?ResourceID=mnbfile&resourcename=0708_monstatpubl_hu.xls elérési útvonalon megtalálhatóak.

Budapest, 2007. március 30.

MAGYAR NEMZETI BANK
STATISZTIKA