



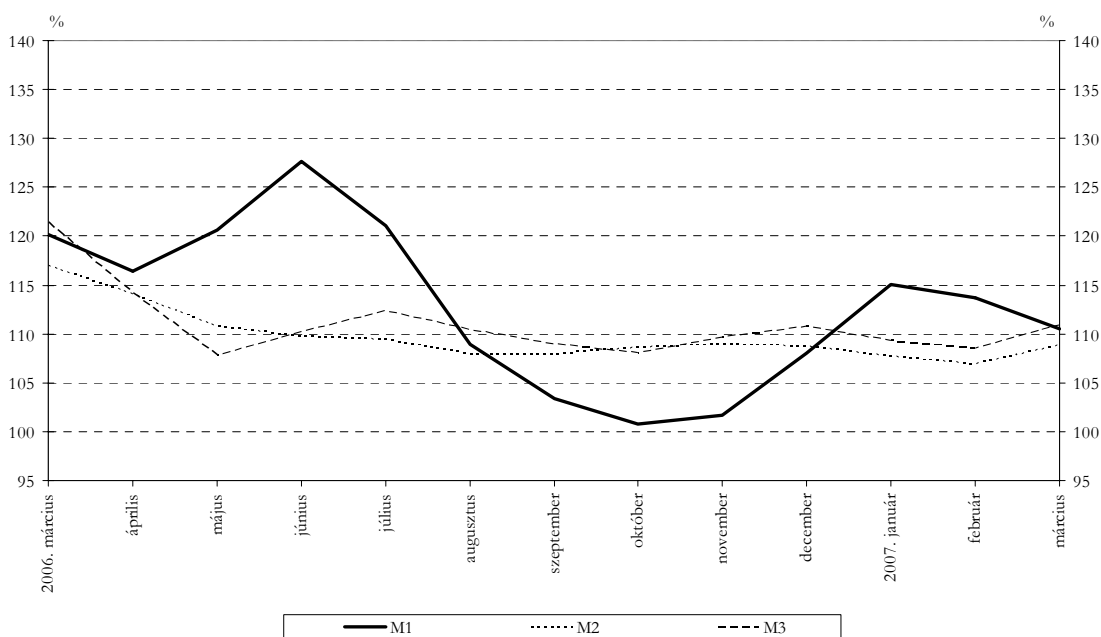
KÖZLEMÉNY

A monetáris pénzügyi intézmények mérlegeinek alakulásáról a 2007. márciusi adatok alapján

2007. márciusban a **monetáris bázis** 41,4 milliárd forinttal 2590,2 milliárd forintra nőtt. A **monetáris bázis (M0)** rövid bázisú évesített növekedési indexe¹ 117,9% volt.

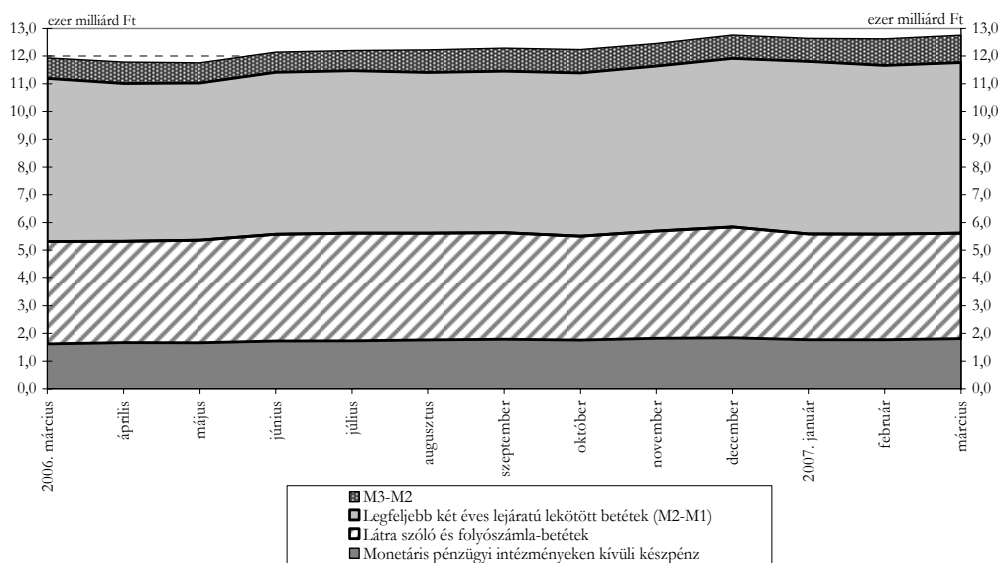
Az **M1** pénzmennyiség rövid bázisú évesített növekedési indexe a 2006. novembertől 2007. januárig tartó növekedés után az utóbbi két hónapban csökkent, márciusban 3,2 százalékponttal 110,5%-ra. Az **M2** és **M3** aggregátum rövid bázisú évesített növekedési indexe május óta a 107 és 112% közötti sávban mozog. 2007. márciusban sem változtak jelentősen, az M2 indexe 1,9 százalékponttal 108,8%-ra, az M3 indexe 2,3 százalékponttal 110,8%-ra nőtt.

1. ábra: A pénzmennyiségek rövid bázisú évesített növekedési indexei

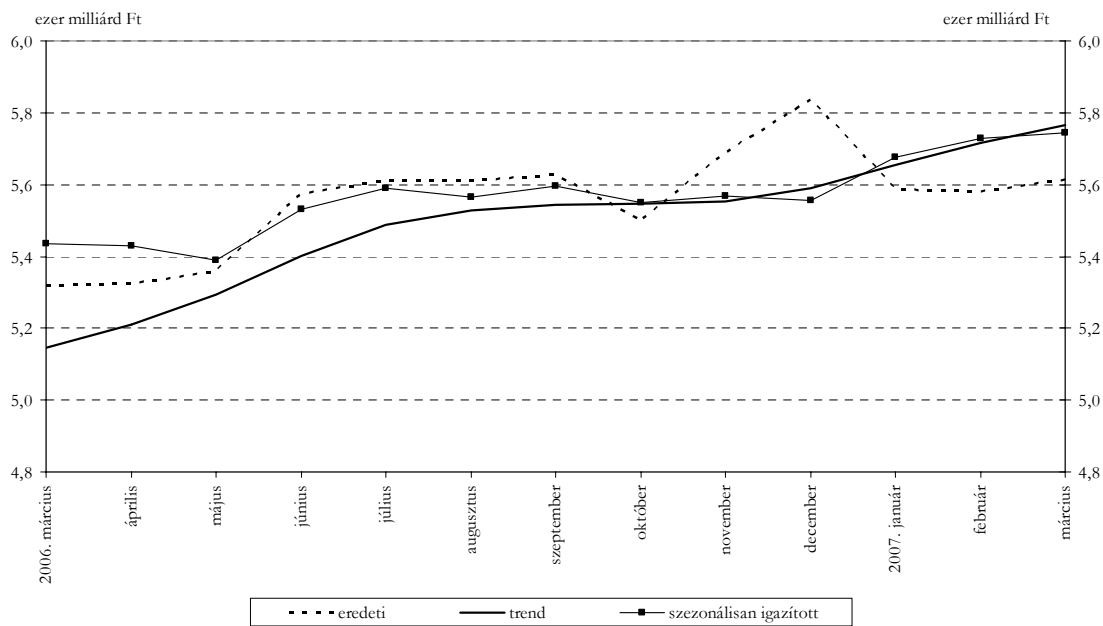


¹Lásd: Módszertani megjegyzések

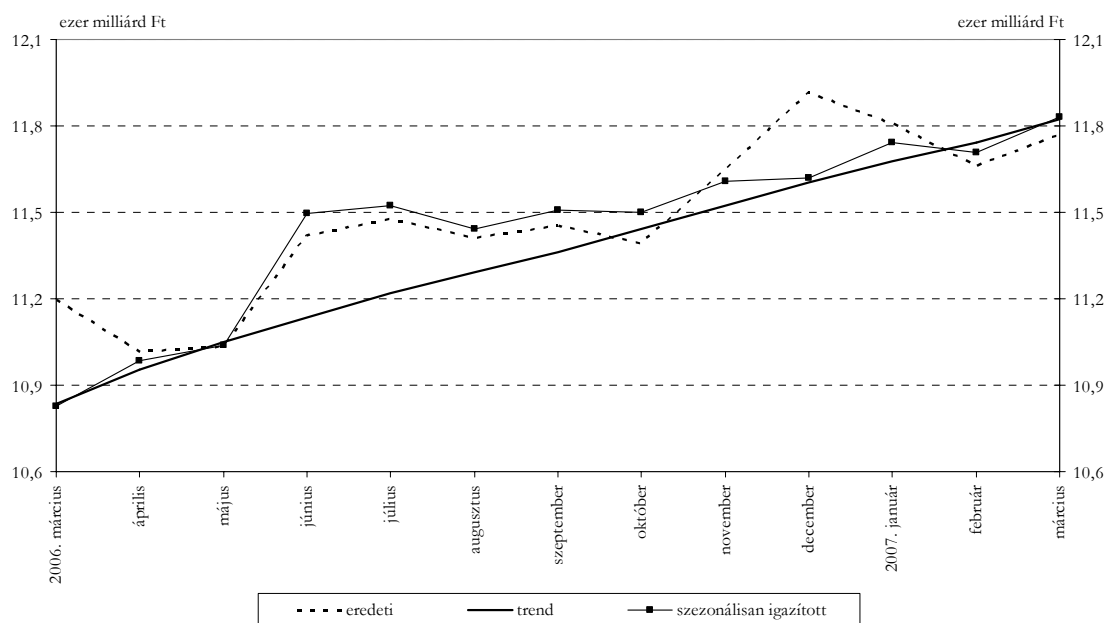
2. ábra: A pénzmennyiségek összetétele



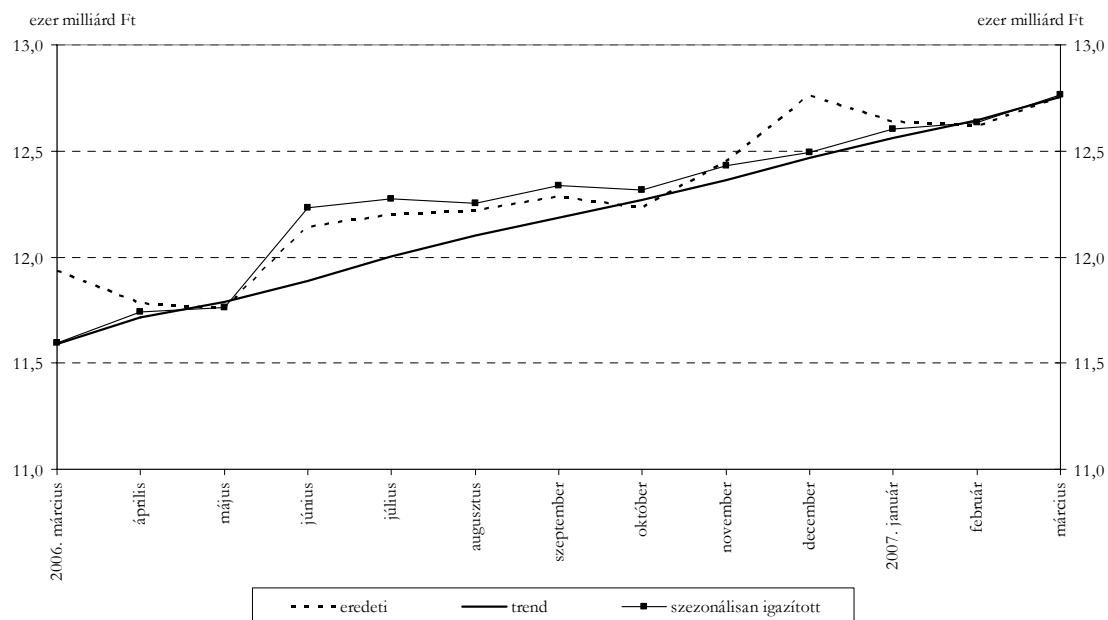
3. ábra: Az M1 állományának szezonálisan igazított adatai



4. ábra: Az M2 állományának szezonálisan igazított adatai

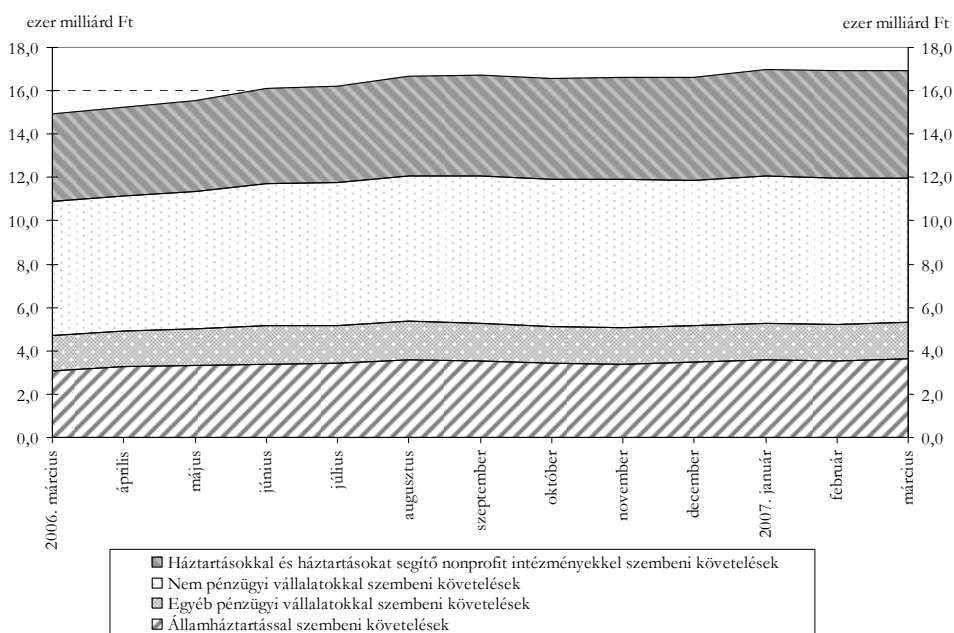


5. ábra: Az M3 állományának szezonálisan igazított adatai



A belföldi követelések állományában februárban és márciusban nem történt jelentős változás. Ennek következtében a novemberben kezdődött, ez év elejéig tartó növekedéssel elért 16,9 ezer milliárd forint körüli értékeket vesz fel.

6. ábra: A belföldi követelések állományának összetétele

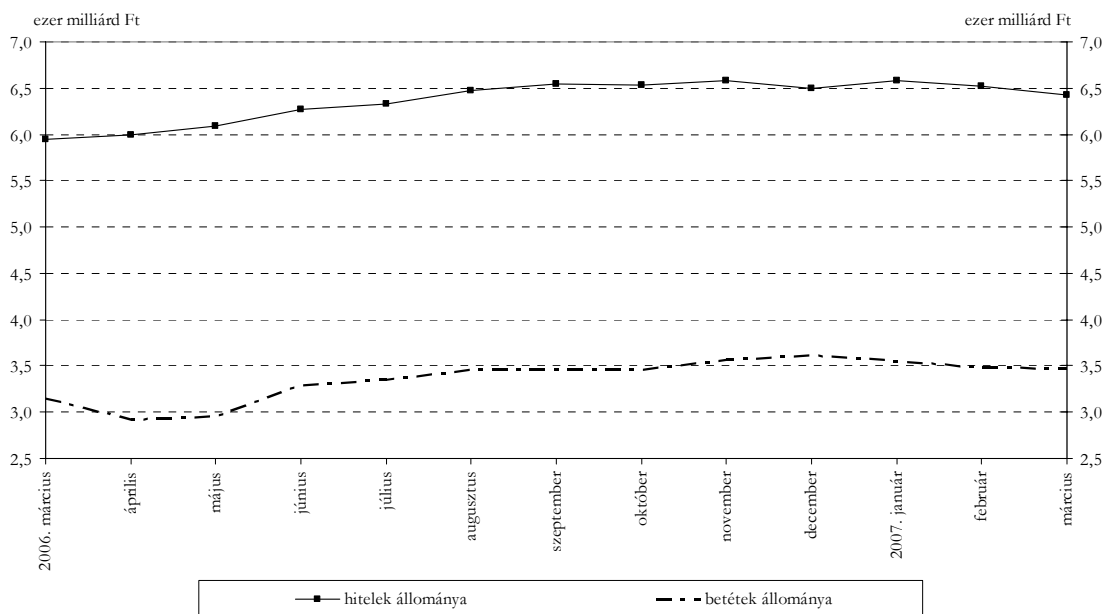


A monetáris pénzügyi intézmények által a **nem pénzügyi vállalatoknak** nyújtott hitelek állománya 2006. augusztus óta változatlan szinten van, az utóbbi két hónapban mérséklődött, márciusban 96,3 milliárd forinttal 6427,0 milliárd forintra csökkent. A nem pénzügyi vállalatoknak nyújtott hitelekben belül az éven belüli hitelek állománya – februárhoz hasonlóan – márciusban is csökkent, 64,0 milliárd forinttal 2394,7 milliárd forintra, ellensúlyozva ezzel az elmúlt évre jellemző növekedési tendenciát. Az éven túli hiteleknel 2006. utolsó hónapjaiban csökkent az állomány, mely mérséklődés – a januári növekedést leszámítva – márciusban is folytatódott, 32,3 milliárd forinttal 4032,3 milliárd forintra. Az éven túli hitelekben belül a hosszú, de legfeljebb 5 éves lejáratú hitelek állománya 17,2 milliárd forinttal 1745,1 milliárd forintra, az 5 évnél hosszabb lejáratú hiteleké 15,0 milliárd forinttal 2287,2 milliárd forintra csökkent. A teljes hitelállományon belül az éven belüli hitelek aránya 37,7%-ról 37,3%-ra mérséklődött, a hosszú, de legfeljebb 5 éves lejáratú hitelek részaránya 27,0%-ról 27,2%-ra, az 5 évnél hosszabb lejáratú hiteleké 35,3%-ról 35,6%-ra változott.

Márciusban a devizahitelek részaránya az éven belüli hiteleknel 29,1%-ról 27,7%-ra, a hosszú, de legfeljebb 5 éves lejáratú hiteleknel 44,0%-ról 43,2%-ra, az 5 évnél hosszabb lejáratú hitelek esetében 65,9%-ról 64,8%-ra csökkent. A teljes deviza hitelállomány 111,2 milliárd forinttal volt kevesebb a februári értéknél, mely csökkenésből 88,1 milliárd forintot az árfolyamváltozás, 23,1 milliárd forintot a tranzakció tett ki.

A szektor monetáris pénzügyi intézményeknél elhelyezett betétállományának 2006. május óta tartó növekedése 2007. januárban megállt, márciusban enyhe mértékben 14,2 milliárd forinttal 3467,8 milliárd forintra mérséklődött, tartva ezzel az utóbbi félévben jellemző 3,5 ezer milliárd forintos szintet. A betétek állományán belül 50,2% volt a látra szóló és folyószámla betétállomány aránya, 49,3% a lekötött betéteké, a repók állománya pedig 0,6%-ot tett ki. A látra szóló és folyószámla betétállomány 65,1 milliárd forinttal csökkent, amelyen belül 89,3 milliárd forinttal csökkent a forint betétállomány, 24,1 milliárd forinttal pedig a devizában denominált betétek állománya emelkedett. A legfeljebb 1 évre lekötött betétállomány 48,1 milliárd forinttal nőtt, az egy évnél hosszabb lekötésű betétek állománya alig változott, 0,9 milliárd forinttal csökkent, míg a repók állománya 3,7 milliárd forinttal nőtt.

7. ábra: A nem pénzügyi vállalatok hitelei és betétei

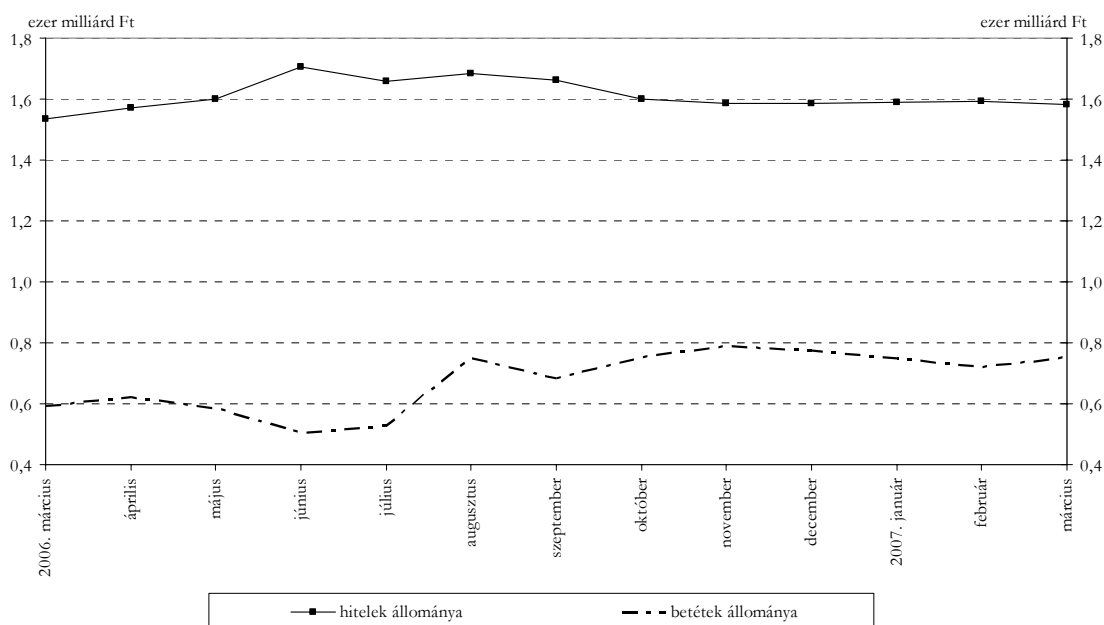


Az **egyéb pénzügyi vállalatoknak** nyújtott hitelek állományában folytatódott az enyhe mértékű csökkenő tendencia, ebben a hónapban 7,9 milliárd forinttal 1583,3 milliárd forintra csökkent. Az összes hitelen belül legnagyobb aránnyal bíró hosszú, de legfeljebb 5 éves lejáratú hitelek részaránya 42,4%-ról 48,7%-ra nőtt, az 5 éven túli hitelek állománya 22,3%-ról 23,1%-ra változott, az éven belüli hiteleké 35,2%-ról 28,2%-ra módosult. Ez utóbbi részarány mérséklődése és a hosszú, de legfeljebb 5 éves lejáratú hitelek részarányának növekedése nagyrészt egyedi tranzakcióból ered.

A szektornak nyújtott hitelek állományváltozásán belül a forinthitelek állománya 15,8 milliárd forinttal nőtt, míg a devizahiteleké 23,8 milliárd forinttal csökkent. Utóbbi állományváltozás összetevői közül 46,5 milliárd forint csökkenés az árfolyamváltozás, 22,8 milliárd forint növekedés pedig tranzakció következménye.

A szektor monetáris pénzügyi intézményeknél elhelyezett betéteinek állománya 2006. augusztus óta változatlan szinten van, márciusban 32,6 milliárd forinttal 752,1 milliárd forintra nőtt. A látra szóló és folyószámla betétek állománya 9,1 milliárd forinttal, a lekötött betéteké 20,0 milliárd forinttal, a repók állománya pedig 3,5 milliárd forinttal nőtt.

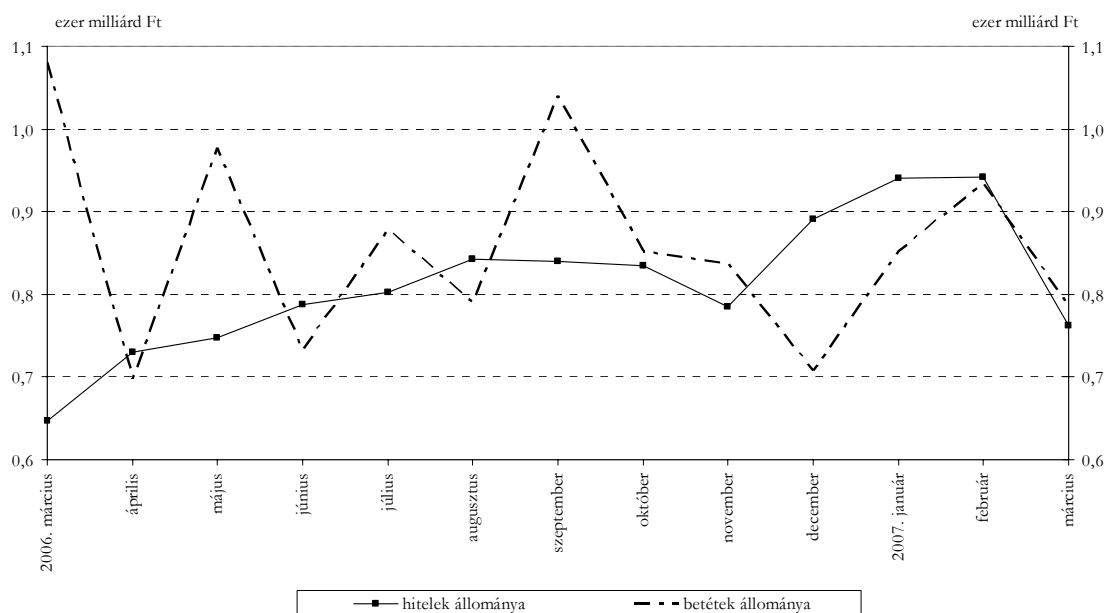
8. ábra: Az egyéb pénzügyi vállalatok hitelei és betétei



A monetáris pénzügyi intézmények által az **államháztartás**nak nyújtott hitelek állománya 179,9 milliárd forinttal, 761,6 milliárd forintra mérséklődött, visszatérve ezzel az elmúlt hónapok növekedését megelőző novemberi szint közelébe.

Az államháztartás által a monetáris pénzügyi intézményeknél elhelyezett betétállomány a múlt év utolsó három hónapjában csökkent, majd ez év első két hónapjában növekedett. Márciusban jelentősen, 148,2 milliárd forinttal 786,1 milliárd forintra mérséklődött az állomány, ami a központi kormányzat által elhelyezett betétek állományának 226,7 milliárd forint értékű csökkenésének és a helyi önkormányzatok betétállományának 78,4 milliárd forintos emelkedésének eredményeként alakult ki.

9. ábra: Az államháztartás hitelei és betétei

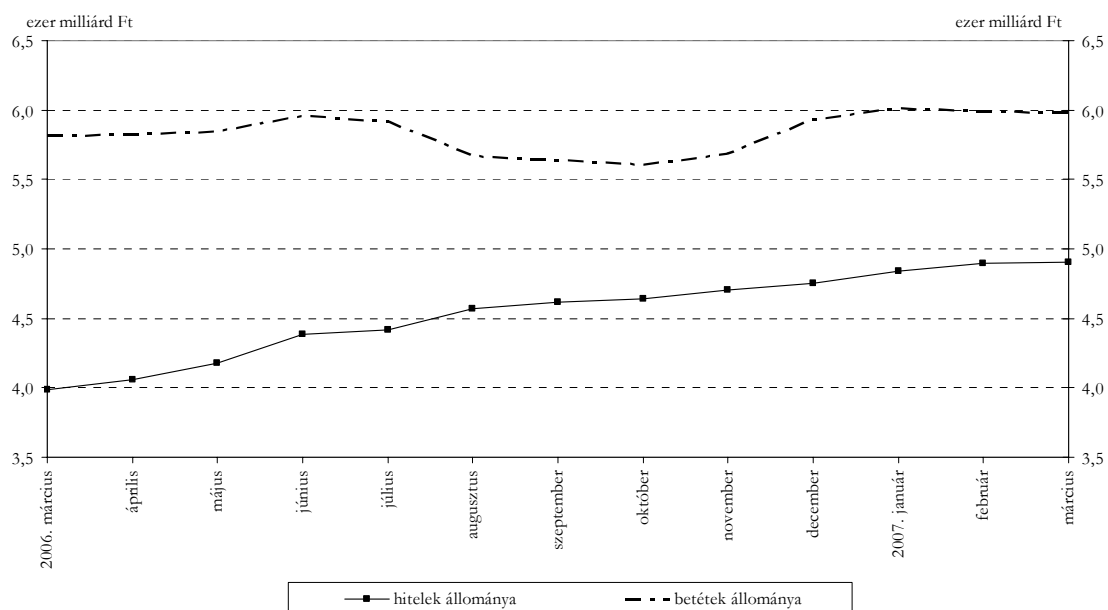


A háztartásoknak nyújtott hitelek állományában folytatódott az évek óta tartó növekedési tendencia, az állomány 11,2 milliárd forinttal 4905,7 milliárd forintra nőtt. A forintban nyújtott hitelek állománya 1,0 milliárd forinttal, a devizahiteleké 10,2 milliárd forinttal nőtt. Ez utóbbi növekedés összetevői közül jelentős mértékű, 86,2 milliárd forintos növekedés tranzakcióból ered, melyet ellensúlyozott 76,1 milliárd forintos árfolyamváltozásból eredő csökkenés. Az összes hitelállományon belül a devizahitelek részaránya februárhoz képest tovább emelkedett, 44,5%-ról 44,7%-ra. Ez az arány az elmúlt két évben folyamatosan nő, ebben a hónapban csaknem háromszorosa a 2005. márciusi értéknek.

A háztartások által a monetáris pénzügyi intézményeknél elhelyezett betétek állományának júliusban kezdődött csökkenése novemberben megállt, azóta pedig szinte változatlanul a 6,0 ezer milliárd forintos szint közelében van. Márciusban is alig változott, 8,0 milliárd forinttal 5979,9 milliárd forintra mérséklődött az állomány.

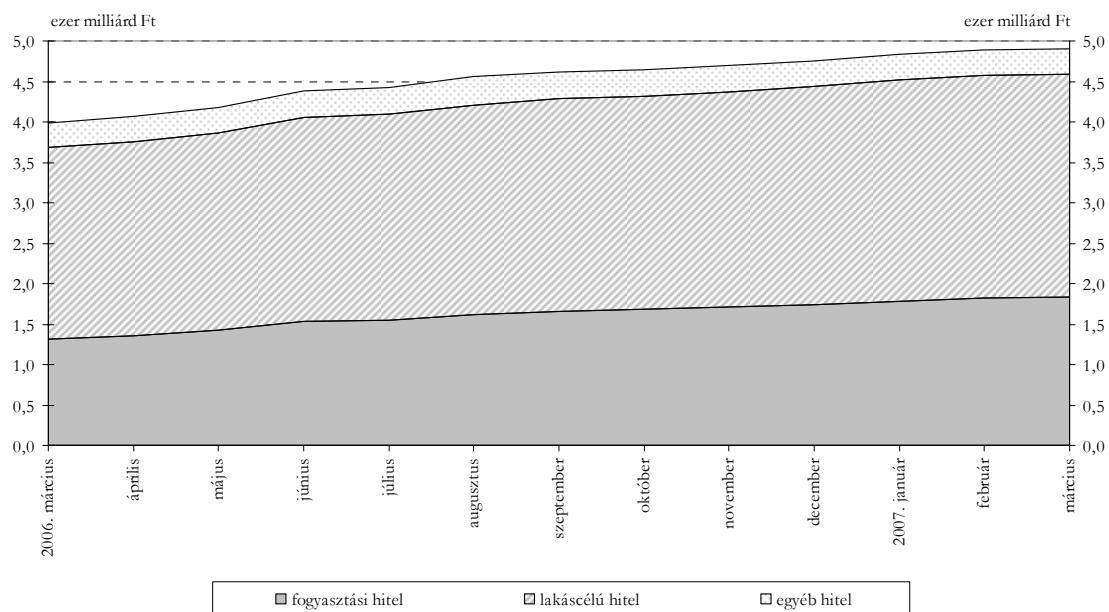
2006. márciushoz képest a háztartási hitelek állománya 23,1%-kal, míg a betéteké csupán 2,9%-kal emelkedett, így a két állomány közötti különbség az elmúlt évben 41,2%-kal csökkent.

10. ábra: A háztartások hitelei és betétei

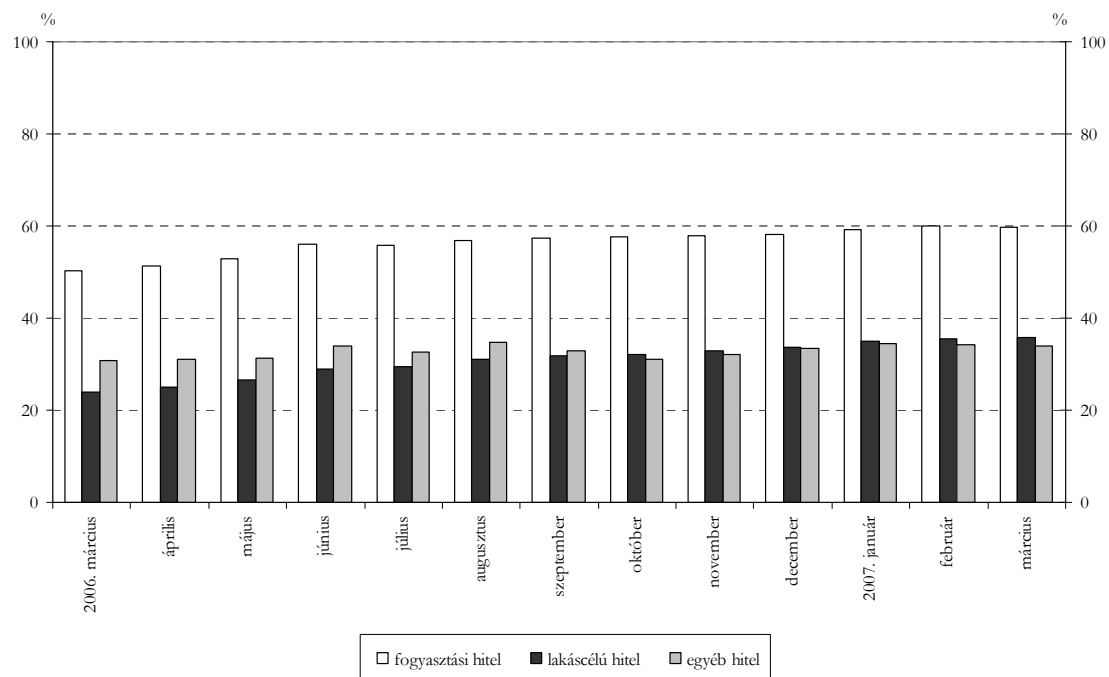


A háztartásoknak nyújtott hitelekben belül a lakáscélú hitelek részaránya 56,4%-ról 56,1%-ra változott, az állomány 5,1 milliárd forinttal mérséklődött. A lakáscélú hitelekben belül a deviza hitelek aránya 35,6%-ról 35,8%-ra nőtt. A fogyasztási célú hitelek súlya a háztartásoknak nyújtott összes hitelen belül 37,1%-ról 37,3%-ra nőtt, az állomány 14,2 milliárd forinttal emelkedett. A fogyasztási hitelek esetén csak kis mértékben módosult a devizahitelek részaránya, 59,9%-ról 59,8%-ra. Az egyéb hitelek állománya 2,2 milliárd forinttal nőtt, e hitelállományon belül a devizahitelek aránya 33,8% volt.

11. ábra: A háztartásoknak nyújtott hitelek állományának összetétele



12. ábra: A háztartásoknak nyújtott devizahitelek részaránya hiteltípusonként



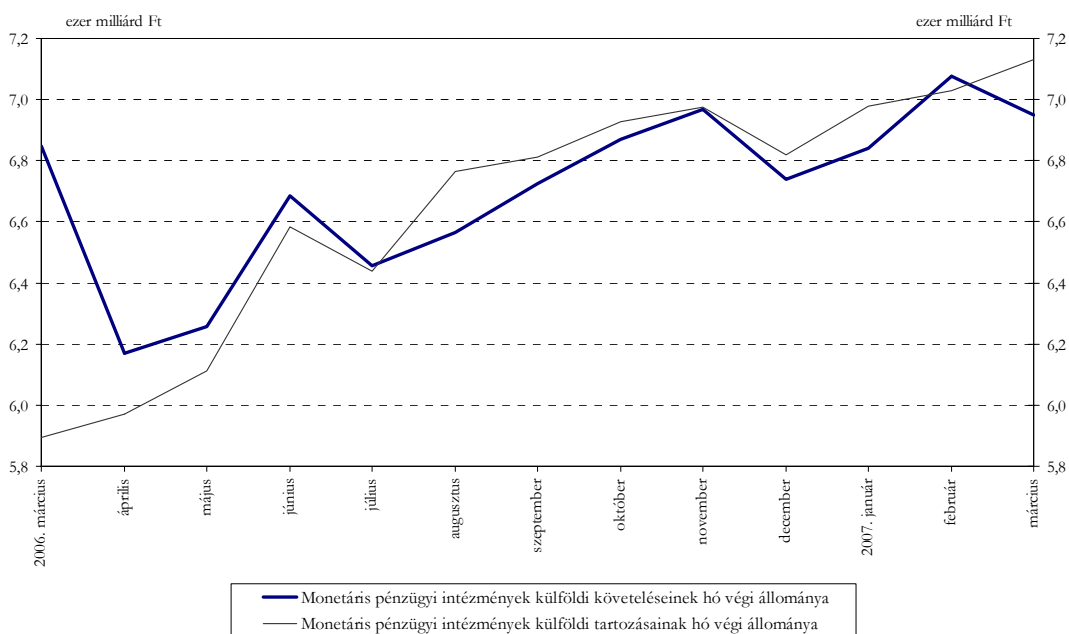
A háztartások által a monetáris pénzügyi intézményeknél elhelyezett betéteken belül 11,8 milliárd forinttal nőtt a látra szóló- és folyószámla betétek állománya. A lekötött betétek állománya 19,8 milliárd forinttal mérséklődött, ezen belül az éven belüli lejáratra lekötött betéteké 23,1 milliárd forinttal csökkent, az éven túli lejáratra lekötött betéteké pedig 3,4 milliárd forinttal nőtt.

A decemberi megtorpanástól eltekintve 2007. márciusban is folytatódott a növekvő tendencia a **monetáris pénzügyi intézmények külföldi** kötelezettségeinek állományában, míg a követelések állománya az elmúlt két hónap növekedése után újra mérséklődött. Ebben a hónapban a külföldi kötelezettségek állománya meghaladta a követelések állományát. A monetáris pénzügyi intézmények külföldi követeléseinek állománya 130,5 milliárd forinttal csökkent, külföldi kötelezettség-állománya 101,5 milliárd forinttal nőtt, így a nettó követelés-állománya 231,9 milliárd forinttal csökkent.

A **jegybank külfölddel szembeni** követelés-állománya 164,8 milliárd forinttal csökkent, mely mérséklődésből 129,6 milliárd forint az árfolyamváltozás következménye. A külföldi kötelezettség-állománya 65,8 milliárd forinttal nőtt, így a nettó követelés-állomány 230,5 milliárd forinttal csökkent.

Az **egyéb monetáris pénzügyi intézmények külfölddel szembeni** nettó követelés-állománya 1,4 milliárd forinttal csökkent. A szektor külföldi követelés-állománya 34,3 milliárd forinttal, külföldi kötelezettség-állománya 35,7 milliárd forinttal nőtt.

13. ábra: A külföldi követelések és tartozások



Módszertani megjegyzések

Az adatok összehasonlíthatóságának biztosítása érdekében a szezonális ingadozások és a torzító tényezők kiszűrésére van szükség, ezért a monetáris aggregátumok idősorán szezonális igazítást végzünk. A trendadatokat a szezonális igazítás során azonosított egyedi hatásokhoz tartozó kiugró értékek, valamint a modell által nem magyarázott véletlen összetevők kiszűrésével kapjuk a szezonálisan igazított adatokból. A közleményben szereplő növekedési indexek képzése a trendadatokból történik úgy, hogy a tárgyidőszak adatát elosztjuk az előző hónap adatával, majd a hányadost a tizenkettedik hatványra emelve évesítjük. Az ilyen módon előállított egyhavi rövidbázisú évesített indexek jobban tükrözik az utolsó időszak eseményeit, mint az egyszerűen számított éves (12 havi bázisú) indexek.

A százalékos- és viszonyszámok kiszámítása kerekítés nélküli adatok alapján történik. A részadatok összegei – a kerekítés miatt – eltérhetnek az összesen adatoktól.

A közleménybe felhasznált alapadatok az MNB Internetes honlapján http://www.mnb.hu/Resource.aspx?ResourceID=mnbfile&resourcename=0708_monstatpubl_buxls elérési útvonalon megtalálhatóak.

Budapest, 2007. április 27.

MAGYAR NEMZETI BANK
STATISZTIKA