



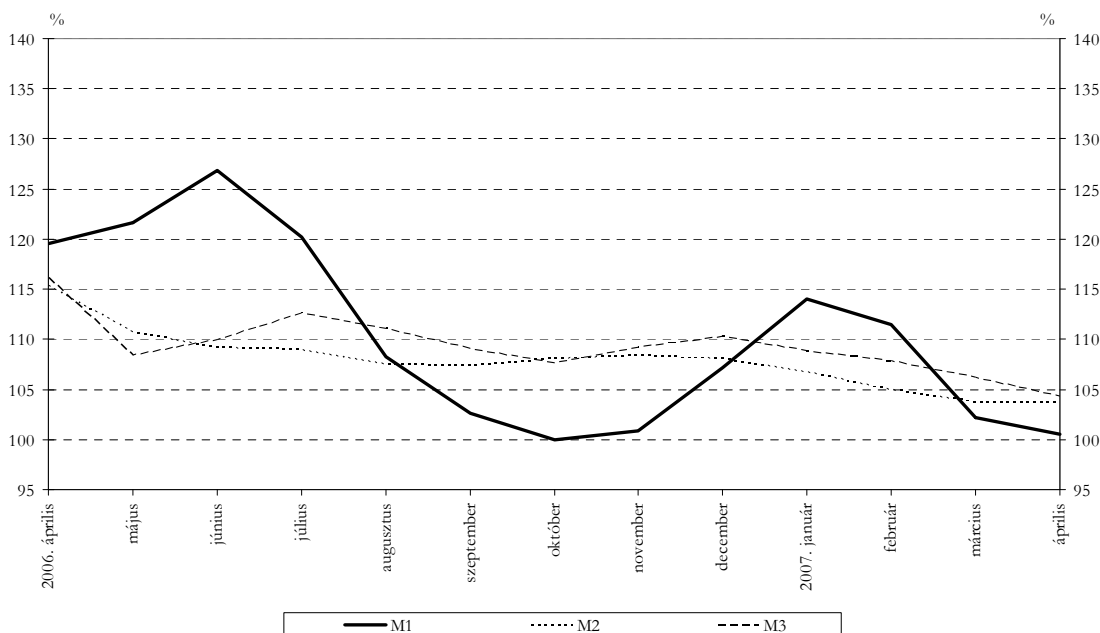
## KÖZLEMÉNY

*A monetáris pénzügyi intézmények mérlegeinek alakulásáról a 2007. áprilisi adatok alapján*

2007. áprilisban a **monetáris bázis** 10,4 milliárd forinttal 2579,8 milliárd forintra csökkent. A **monetáris bázis (M0)** rövid bázisú évesített növekedési indexe<sup>1</sup> 108,4% volt.

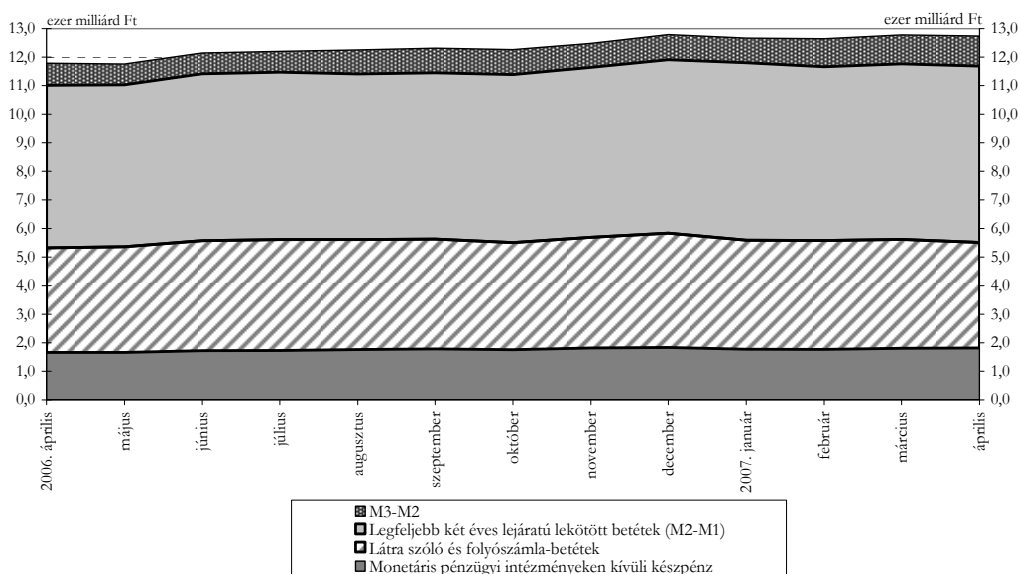
Az **M1** pénzmennyiség rövid bázisú évesített növekedési indexe a 2006. novembertől 2007. januárig tartó növekedés után az utóbbi három hónapban csökkent, áprilisban kis mértékben, 1,7 százalékponttal 100,5%-ra változott. Az **M2** aggregátum rövid bázisú évesített növekedési indexe decembertől csökkent, ebben a hónapban viszont az előző havi 103,7%-os szinten maradt. Az **M3** aggregátum indexe sem változott jelentősen, 1,9 százalékponttal 104,3%-ra módosult, folytatva ezzel a januárban kezdődött mérséklődést.

**1. ábra: A pénzmennyiségek rövid bázisú évesített növekedési indexei**

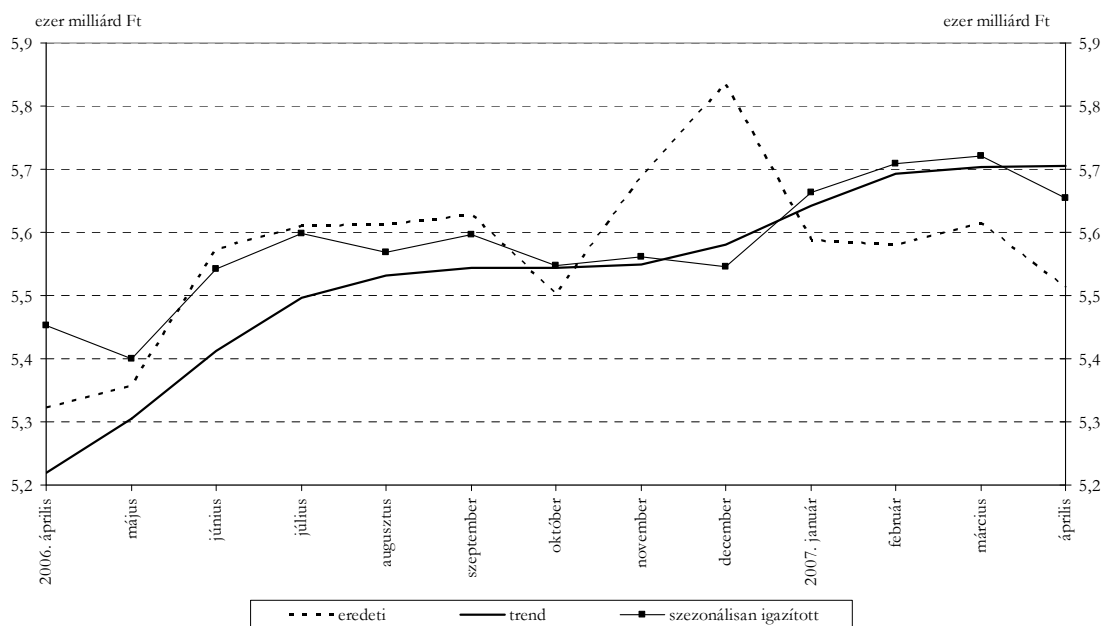


<sup>1</sup>Lásd: Módszertani megjegyzések

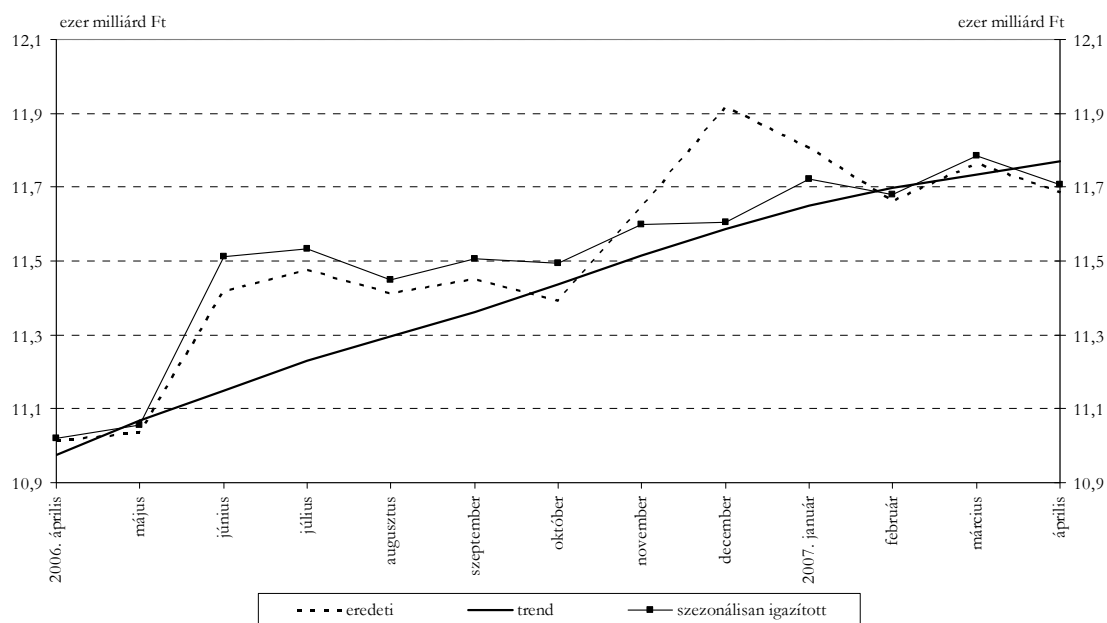
2. ábra: A pénzmennyiségek összetétele



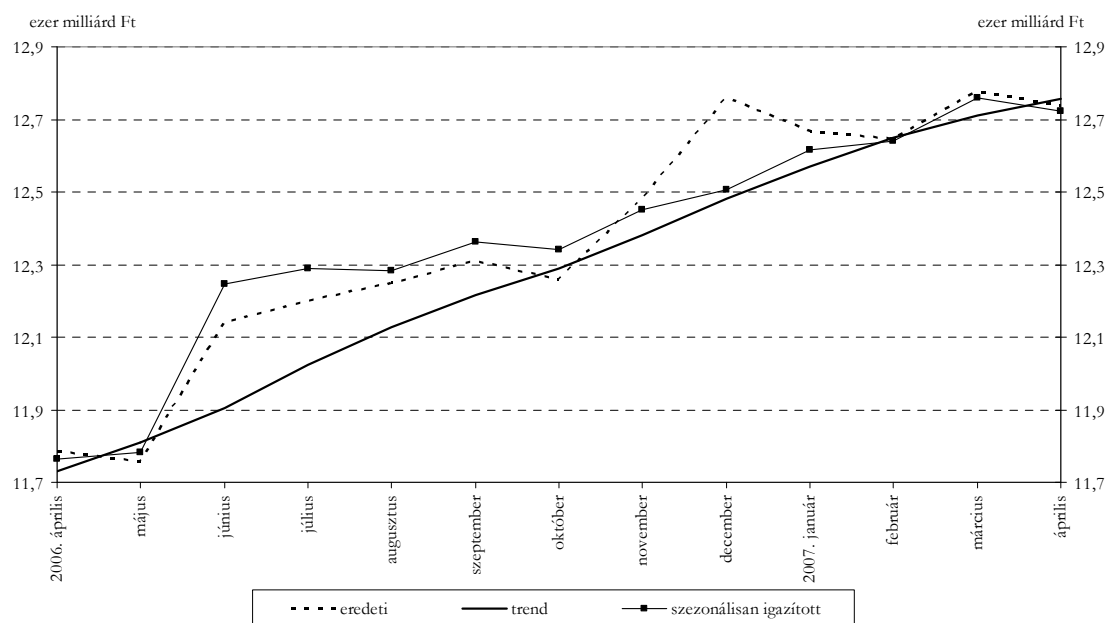
3. ábra: Az M1 állományának szezonálisan igazított adatai



4. ábra: Az M2 állományának szezonálisan igazított adatai

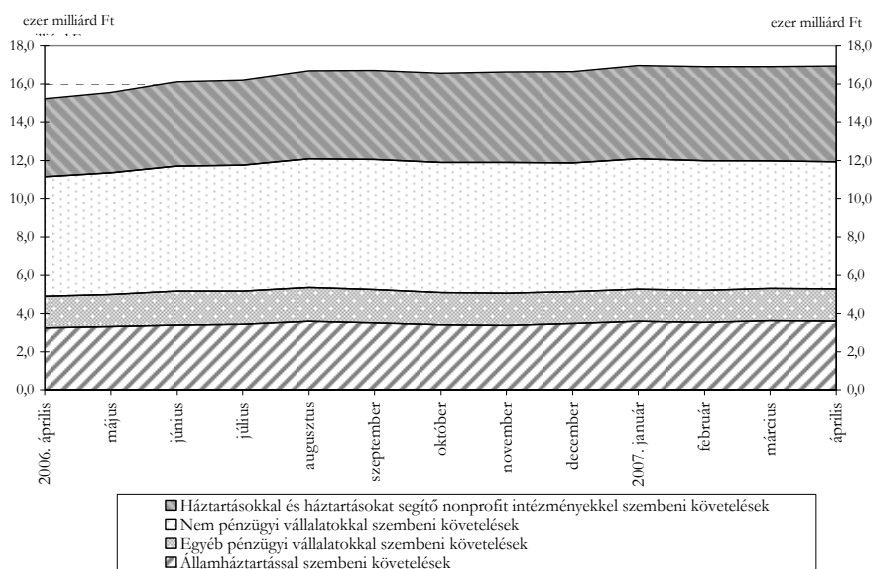


5. ábra: Az M3 állományának szezonálisan igazított adatai



A belföldi követelések állománya az elmúlt havi enyhe mérséklődés után áprilisban 23,2 milliárd forinttal 16926,3 milliárd forintra emelkedett, tartva ezzel a januári emelkedéssel elért magas szintet.

6. ábra: A belföldi követelések állományának összetétele

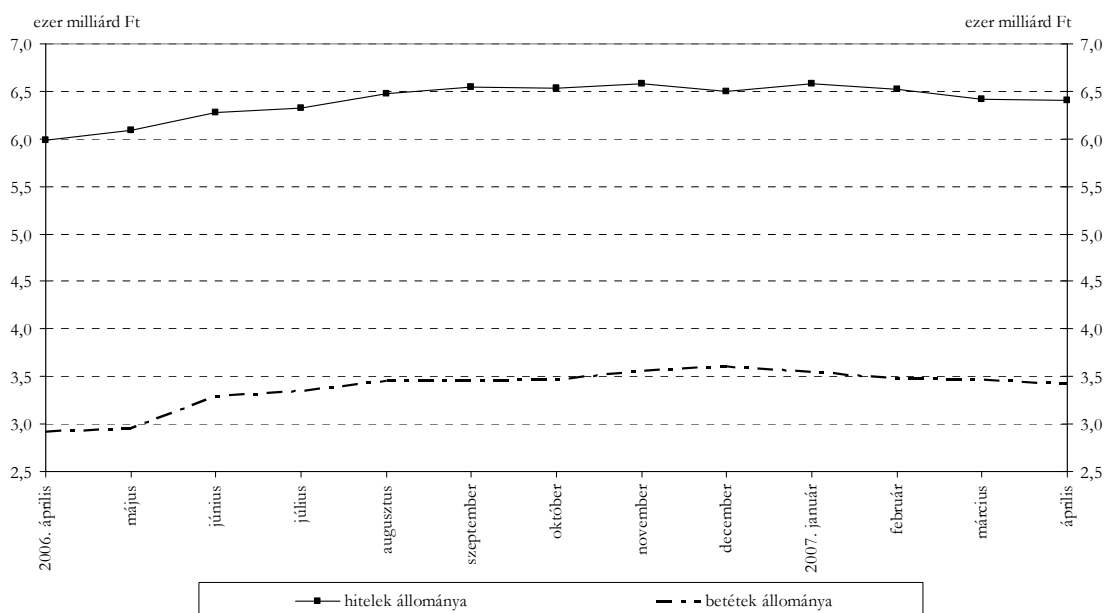


A monetáris pénzügyi intézmények által a **nem pénzügyi vállalatoknak** nyújtott hitelek állománya az utóbbi három hónapban mérséklődött, áprilisban 21,2 milliárd forinttal 6401,0 milliárd forintra csökkent. A nem pénzügyi vállalatoknak nyújtott hitelekben az éven belüli hitelek állománya – az előző havi nagyobb mérséklődés után – áprilisban enyhe mértékben, 1,2 milliárd forinttal 2389,0 milliárd forintra csökkent. Az éven túli hiteleknél 2006. októbertől kezdve csökkent az állomány, mely mérséklődés – a januári növekedést leszámítva – áprilisban is folytatódott, 20,1 milliárd forinttal 4012,0 milliárd forintra. Az éven túli hitelekben belül a hosszú, de legfeljebb 5 éves lejáratú hitelek állománya 21,9 milliárd forinttal 1723,3 milliárd forintra csökkent, az 5 évnél hosszabb lejáratú hiteleké 1,8 milliárd forinttal 2288,7 milliárd forintra nőtt. A teljes hitelállományon belül az egyes lejáratok részaránya alig változott, továbbra is az éven belüli lejáratú hitelek aránya a legmagasabb, mely ebben a hónapban 37,3%-ot tett ki. A hosszú, de legfeljebb 5 éves lejáratú hitelek részaránya 26,9%, az 5 évnél hosszabb lejáratú hiteleké 35,8% volt.

Áprilisban a devizahitelek részaránya az éven belüli hiteleknél 27,6%-ról 27,2%-ra, a hosszú, de legfeljebb 5 éves lejáratú hiteleknél 43,2%-ról 43,3%-ra, az 5 évnél hosszabb lejáratú hitelek esetében 64,8%-ról 64,3%-ra módosult. A teljes deviza hitelállomány 26,2 milliárd forinttal volt kevesebb az előző havi értéknél, mely csökkenésből 25,7 milliárd forintot az árfolyamváltozás, 0,4 milliárd forintot pedig a tranzakció tett ki.

A szektor monetáris pénzügyi intézményeknél elhelyezett betétállománya 41,5 milliárd forinttal 3422,3 milliárd forintra mérséklődött, folytatva ezzel a januárban elkezdődött csökkenést, melynek következtében az állomány második hónapja a 2006. augusztusnál alacsonyabb értéket vesz fel. A betétek állományán belül 49,7% volt a látra szóló és folyószámla betétállomány aránya, 49,9% a lekötött betéteké, a repók állománya pedig 0,4%-ot tett ki. Az előző hónapokhoz hasonlóan csökkent a látra szóló és folyószámla betétállomány. A 40,2 milliárd forintos állományváltozáson belül 9,5 milliárd forinttal nőtt a forint betétállomány, 49,6 milliárd forinttal pedig a devizában denominált betétek állománya csökkent. A legfeljebb 1 évre lekötött betétállomány 3,1 milliárd forinttal nőtt, az egy évnél hosszabb lekötésű betétek állománya alig változott, 0,8 milliárd forinttal nőtt, míg a repók állománya 5,2 milliárd forinttal csökkent.

7. ábra: A nem pénzügyi vállalatok hitelei és betétei

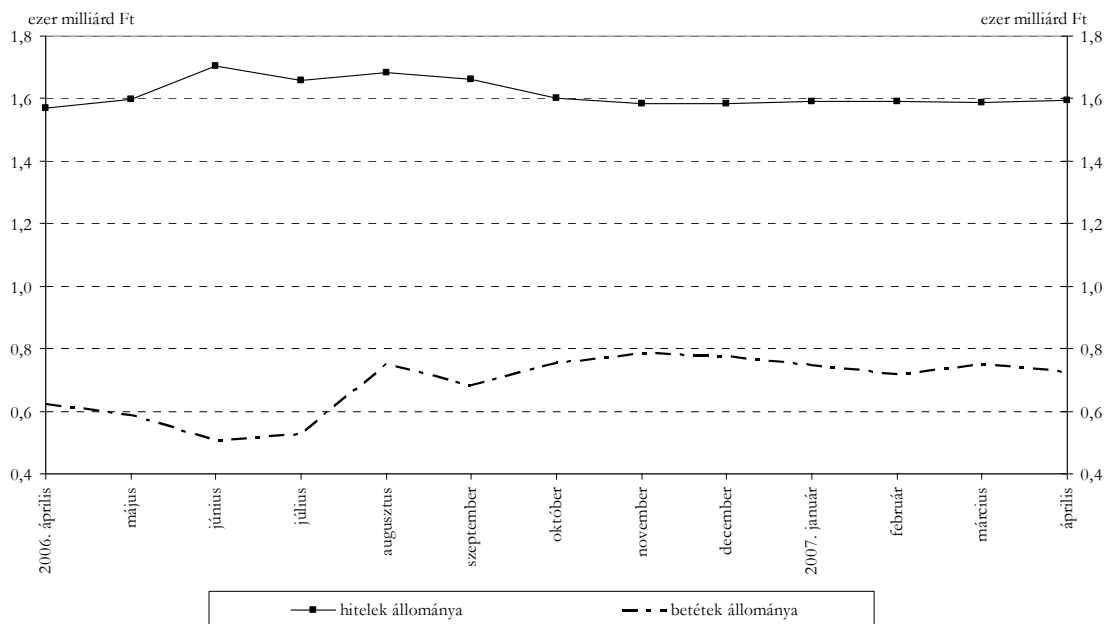


Az **egyéb pénzügyi vállalatoknak** nyújtott hitelek állománya az előző hónap enyhe mértékű csökkenése után kis mértékben, 7,2 milliárd forinttal 1594,4 milliárd forintra nőtt. Az összes hitelben belül legnagyobb aránnyal bíró hosszú, de legfeljebb 5 éves lejáratú hitelek részaránya 48,6%-ról 48,9%-ra nőtt, az 5 éven túli hitelek állománya 23,1%-ról 23,0%-ra változott, az éven belüli hiteleké 28,4%-ról 28,2%-ra módosult.

A szektornak nyújtott hitelek állományváltozásán belül a forinthitelek állománya 4,5 milliárd forinttal csökkent, míg a devizahiteleké 11,7 milliárd forinttal nőtt. Utóbbi állományváltozás összetevői közül 19,7 milliárd forint csökkenés az árfolyamváltozás, 31,4 milliárd forint növekedés pedig tranzakció következménye.

A szektor monetáris pénzügyi intézményeknél elhelyezett betéteinek állománya 2006. augusztus óta változatlan szinten van, áprilisban 27,1 milliárd forinttal 725,0 milliárd forintra csökkent. A látra szóló és folyószámla betétek állománya 15,0 milliárd forinttal, a lekötött betéteké 10,4 milliárd forinttal, a repók állománya pedig 1,7 milliárd forinttal csökkent.

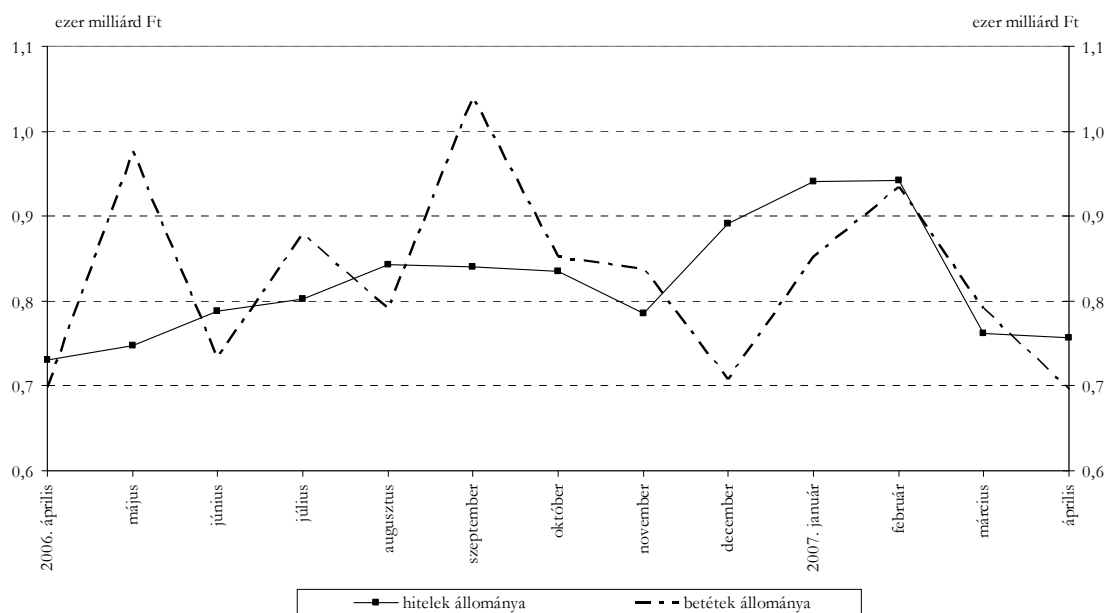
**8. ábra: Az egyéb pénzügyi vállalatok hitelei és betétei**



A monetáris pénzügyi intézmények által az **államháztartásnak** nyújtott hitelek állománya az előző havi nagyobb mértékű csökkenés után áprilisban alig változott, 5,5 milliárd forinttal, 756,2 milliárd forintra mérséklődött.

Az államháztartás által a monetáris pénzügyi intézményeknél elhelyezett betétállomány az elmúlt hónaphoz hasonlóan csökkent, áprilisban 94,6 milliárd forinttal 695,7 milliárd forintra mérséklődött az állomány, visszatérve így az egy évvel ezelőtti alacsony szintre. E csökkenés a központi kormányzat által elhelyezett betétek állományának 58,6 milliárd forint értékű, valamint a helyi önkormányzatok betétállományának 36,0 milliárd forintos mérséklődésének a következménye.

**9. ábra: Az államháztartás hitelei és betétei**

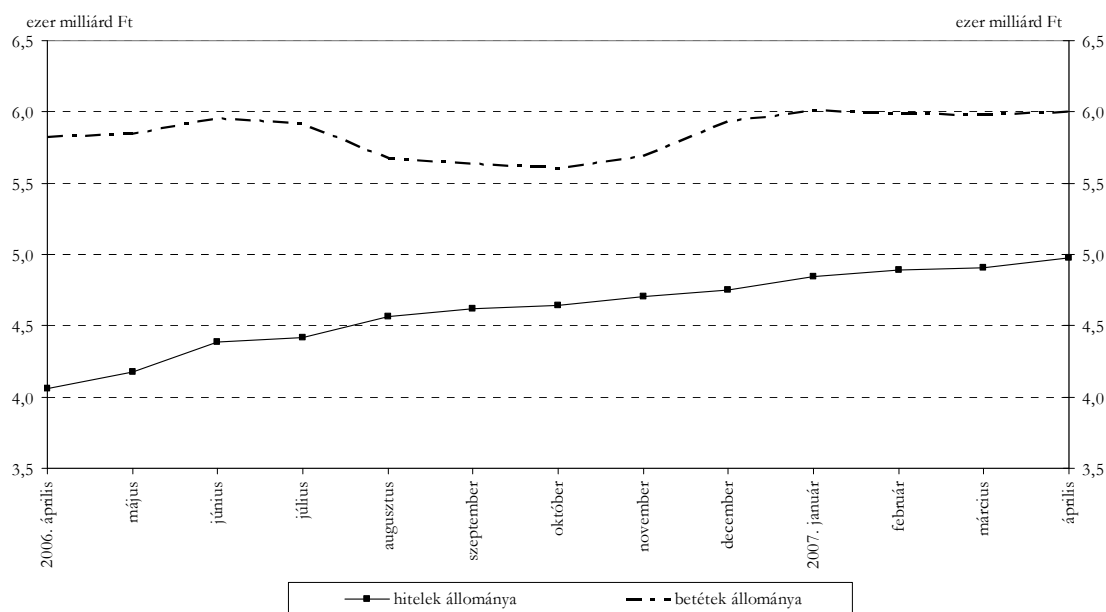


A háztartásoknak nyújtott hitelek állományában folytatódott az évek óta tartó növekedési tendencia, az állomány 68,0 milliárd forinttal 4973,8 milliárd forintra nőtt. A forintban nyújtott hitelek állománya 3,7 milliárd forinttal, a devizahiteleké 64,3 milliárd forinttal nőtt. Ez utóbbi növekedés összetevői közül jelentős mértékű, 99,3 milliárd forintos növekedés tranzakcióból ered, melyet részben ellensúlyozott 35,0 milliárd forintos árfolyamváltozásból eredő csökkenés. Az összes hitelállományon belül a devizahitelek részaránya márciushoz képest tovább emelkedett, 44,7%-ról 45,3%-ra. Ez az arány az elmúlt két évben folyamatosan nő, ebben a hónapban csaknem háromszorosa a 2005. áprilisi értéknek.

A háztartások által a monetáris pénzügyi intézményeknél elhelyezett betétek állományának júliusban kezdődött csökkenése novemberben megállt, azóta pedig szinte változatlanul a 6000 milliárd forintos szint közelében van. Áprilisban 22,6 milliárd forinttal 6002,4 milliárd forintra nőtt az állomány.

2006. áprilishoz képest a háztartási hitelek állománya 22,4%-kal, míg a betéteké csupán 3,0%-kal emelkedett, így a két állomány közötti különbség az elmúlt évben 38,2%-kal csökkent.

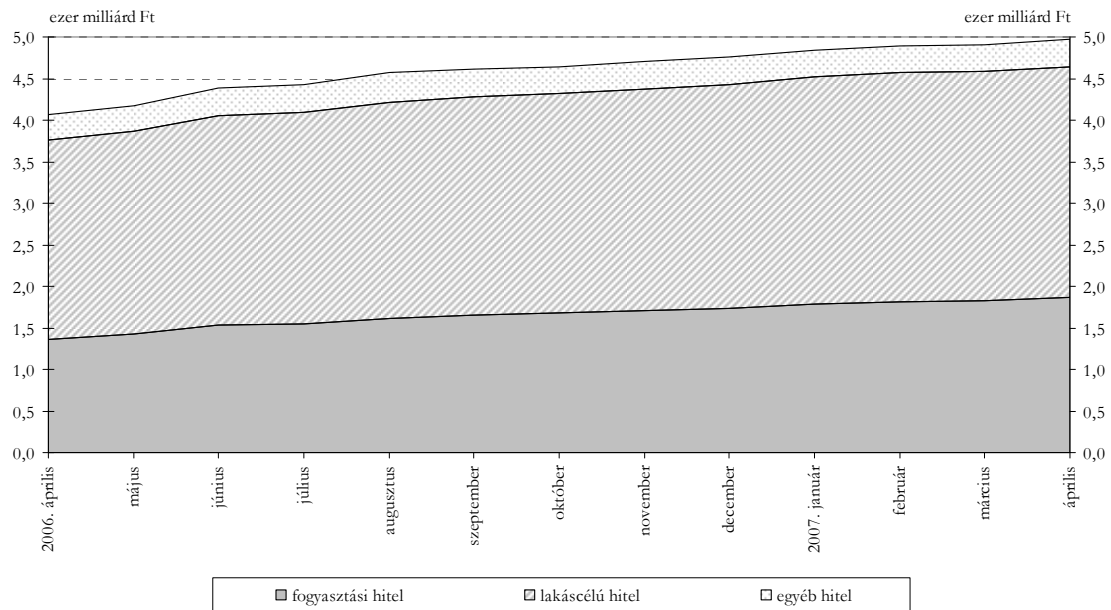
10. ábra: A háztartások hitelei és betétei



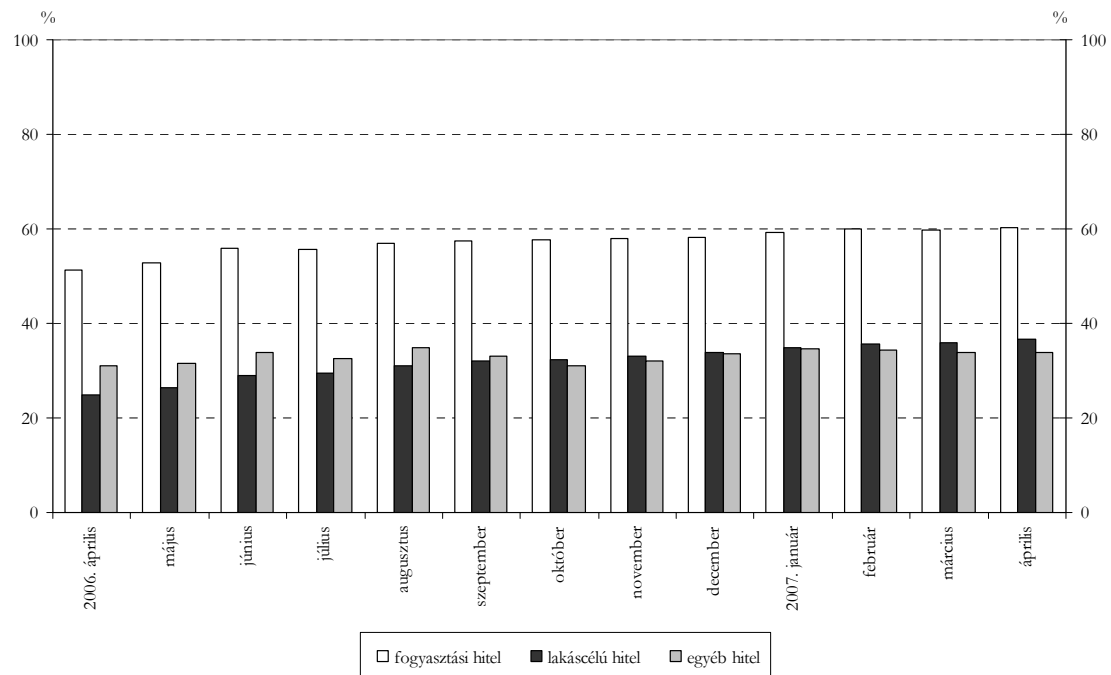
A háztartásoknak nyújtott hitelekben belül a hiteltípusonkénti részarány nem változott számottevően. A lakáscélú hitelek részaránya 55,8% volt, az állomány 19,6 milliárd forinttal növekedett. A lakáscélú hitelekben belül a deviza hitelek aránya 35,8%-ról 36,6%-ra nőtt. A fogyasztási célú hitelek súlya a háztartásoknak nyújtott összes hitelen belül 37,6% volt, az állomány 40,3 milliárd forinttal emelkedett. A fogyasztási hitelek esetén a devizahitelek részaránya 59,8%-ról 60,3%-ra változott. Az egyéb hitelek állománya 8,0 milliárd forinttal nőtt, e hitelállományon belül a devizahitelek aránya 33,9% volt.



**11. ábra: A háztartásoknak nyújtott hitelek állományának összetétele**



**12. ábra: A háztartásoknak nyújtott devizahitelek részaránya hiteltípusonként**



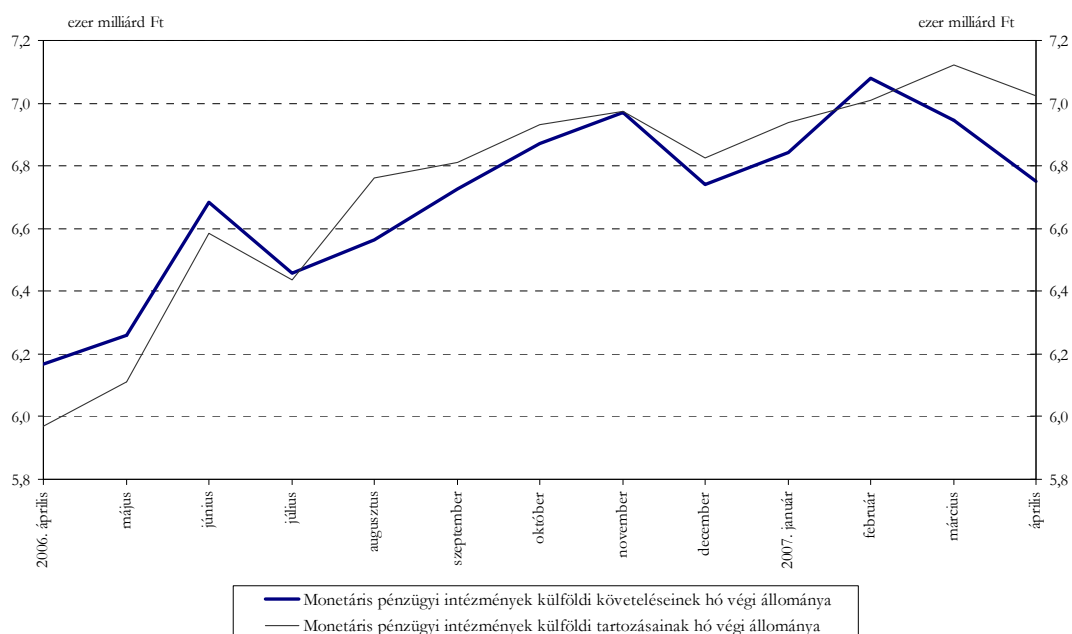
A háztartások által a monetáris pénzügyi intézményeknél elhelyezett betéteken belül az elmúlt két hónap növekedése után, 6,9 milliárd forinttal csökkent a látra szóló- és folyószámla betétek állománya. A lekötött betétek állománya a februári és márciusi mérséklődést követően, 29,6 milliárd forinttal emelkedett, ezen belül az éven belüli lejáratra lekötött betéteké 26,8 milliárd forinttal, az éven túli lejáratra lekötött betéteké 2,8 milliárd forinttal nőtt.

A monetáris pénzügyi intézmények külföldi követeléseinek állománya – a márciusi és áprilisi mérséklődés eredményeként – visszatért a 2006. decemberi szintre. A külföldi kötelezettségek állománya az elmúlt három hónapban tapasztalt növekedés után, szintén mérséklődött. A monetáris pénzügyi intézmények külföldi követeléseinek állománya 194,4 milliárd forinttal, külföldi kötelezettség-állománya 97,2 milliárd forinttal csökkent, így a nettó követelés-állománya 97,2 milliárd forinttal csökkent.

A jegybank külfölddel szembeni követelés-állománya 5,6 milliárd forinttal, a külföldi kötelezettség-állománya 37,5 milliárd forinttal csökkent. Így a nettó követelés-állomány 31,9 milliárd forinttal nőtt.

Az egyéb monetáris pénzügyi intézmények külfölddel szembeni nettó követelés-állománya 129,1 milliárd forinttal csökkent. A szektor külföldi követelés-állománya 188,8 milliárd forinttal mérséklődött, melyből 161,5 milliárd forint tranzakció következménye. A külföldi kötelezettség-állomány 59,7 milliárd forinttal csökkent.

13. ábra: A külföldi követelések és tartozások



### Módszertani megjegyzések

Az adatok összehasonlíthatóságának biztosítása érdekében a szezonális ingadozások és a torzító tényezők kiszűrésére van szükség, ezért a monetáris aggregátumok idősorán szezonális igazítást végzünk. A trendadatokat a szezonális igazítás során azonosított egyedi hatásokhoz tartozó kiugró értékek, valamint a modell által nem magyarázott véletlen összetevők kiszűrésével kapjuk a szezonálisan igazított adatokból. A közleményben szereplő növekedési indexek képzése a trendadatokból történik úgy, hogy a tárgyidőszak adatát elosztjuk az előző hónap adatával, majd a hányadost a tizenkettedik hatványra emelve évesítjük. Az ilyen módon előállított egyhavi rövidbázisú évesített indexek jobban tükrözik az utolsó időszak eseményeit, mint az egyszerűen számított éves (12 havi bázisú) indexek.

A százalék- és viszonyszámok kiszámítása kerekítés nélküli adatok alapján történik. A részadatok összegei – a kerekítés miatt – eltérhetnek az összesen adatoktól.

*A közleményben felhasznált alapadatok az MNB Internetes honlapján [http://www.mnb.hu/Resource.aspx?ResourceID=mnbfile&resourcename=0708\\_monstatpubl\\_hu.xls](http://www.mnb.hu/Resource.aspx?ResourceID=mnbfile&resourcename=0708_monstatpubl_hu.xls) elérési útvonalon megtalálhatóak.*

Budapest, 2007. május 31.

MAGYAR NEMZETI BANK  
STATISZTIKA