

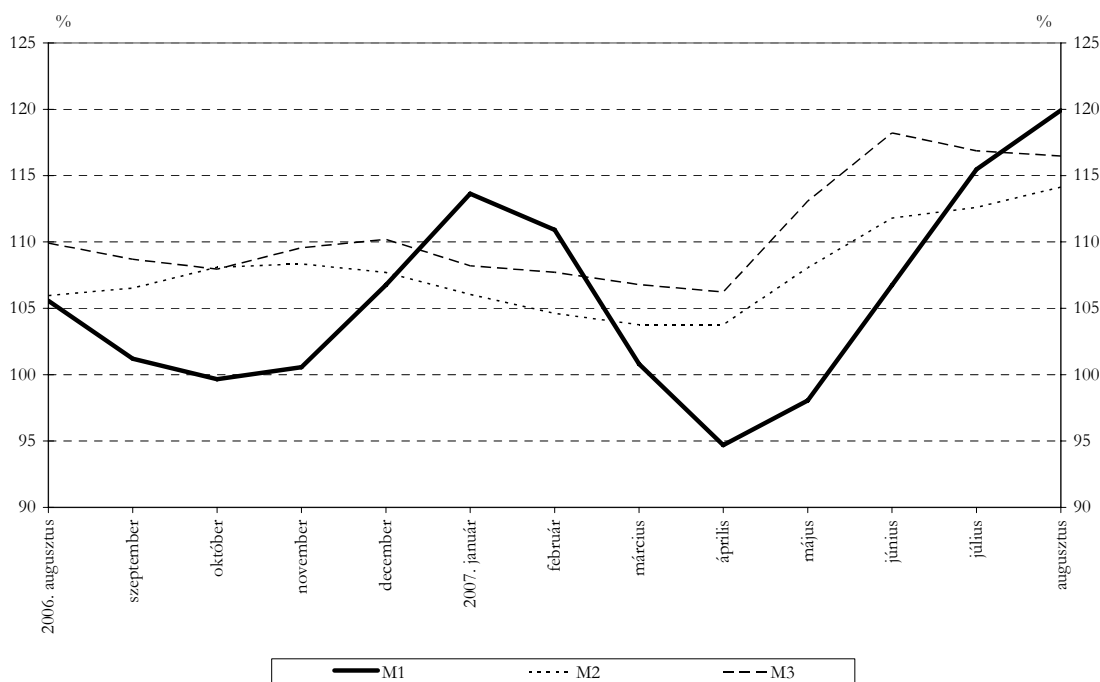
KÖZLEMÉNY

A monetáris pénzügyi intézmények mérlegeinek alakulásáról a 2007. augusztusi adatok alapján

2007. augusztusban a **monetáris bázis** 54,5 milliárd forinttal 2727,4 milliárd forintra emelkedett. A **monetáris bázis (M0)** rövid bázisú évesített növekedési indexe¹ 112,4% volt.

Az M1 és M2 pénzmennyiségi index előző három hónapban tapasztalt növekedése folytatódott, míg az M3 pénzmennyiség indexe az előző hónaphoz hasonlóan mérséklődött. Az **M1** pénzmennyiség rövid bázisú évesített növekedési indexe ebben a hónapban 4,5 százalékponttal 119,9%-ra, az **M2** aggregátum rövid bázisú évesített növekedési indexe 1,5 százalékponttal 114,1%-ra emelkedett. Az **M3** pénzmennyiség indexe 0,4 százalékponttal 116,5%-ra mérséklődött.

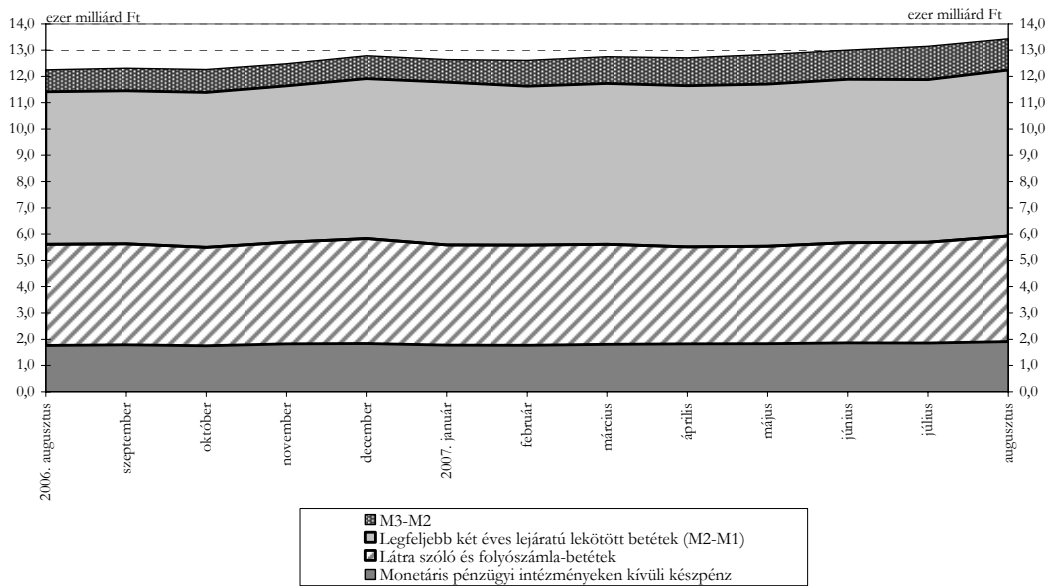
1. ábra: A pénzmennyiségek rövid bázisú évesített növekedési indexei



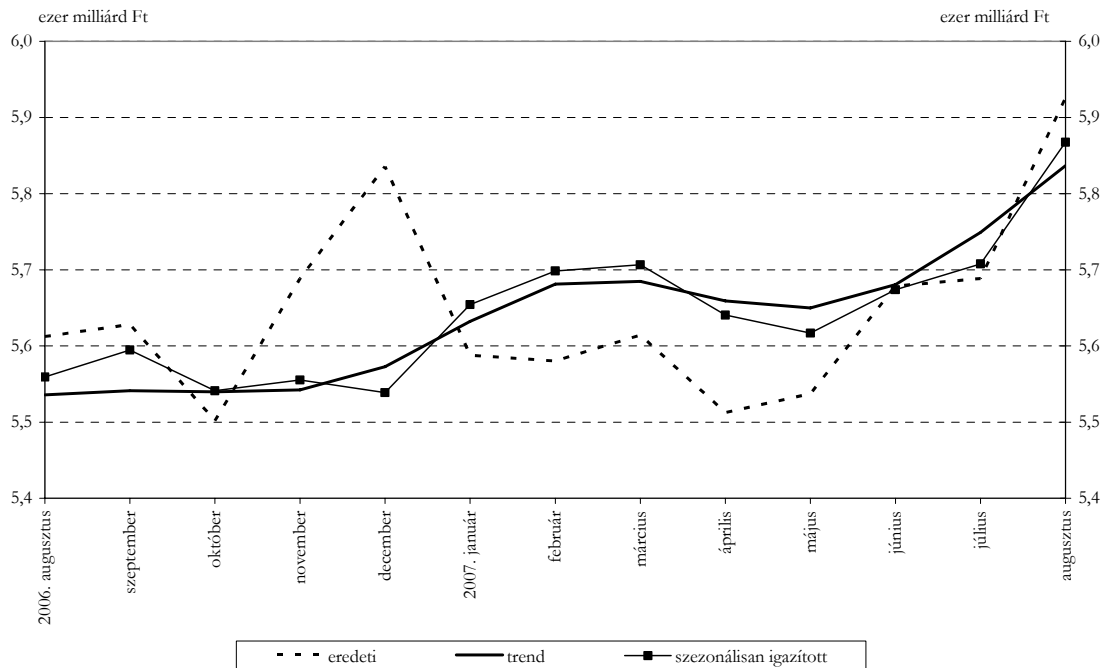
¹Lásd: Módszertani megjegyzések

Az **M3** pénzmennyiség eredeti (szezonálisan nem igazított) állománya augusztusban 290,0 milliárd forinttal 13434,3 milliárd forintra növekedett. Az **M1** (a monetáris pénzügyi intézményeken kívüli készpénz, továbbá a látra szóló és folyószámlabetétek) részaránya 43,3%-ról 44,1%-ra nőtt, állománya 237,7 milliárd forinttal emelkedett. Ezen belül leginkább a forint látra szóló és folyószámlabetétek állománya nőtt meg. Az **M2-M1** (a legfeljebb két éves lejáratú lekötött betétek) részaránya változatlanul 47,1% volt, az állomány 129,6 milliárd forinttal emelkedett. Az **M3-M2** (a repó, a pénzügyi alapok befektetési jegyei és a két éven belüli hitelviszonyt megtestesítő értékpapírok) részaránya a júliusi 9,6%-ról, 8,8%-ra csökkent, az állomány 77,3 milliárd forinttal mérséklődött.

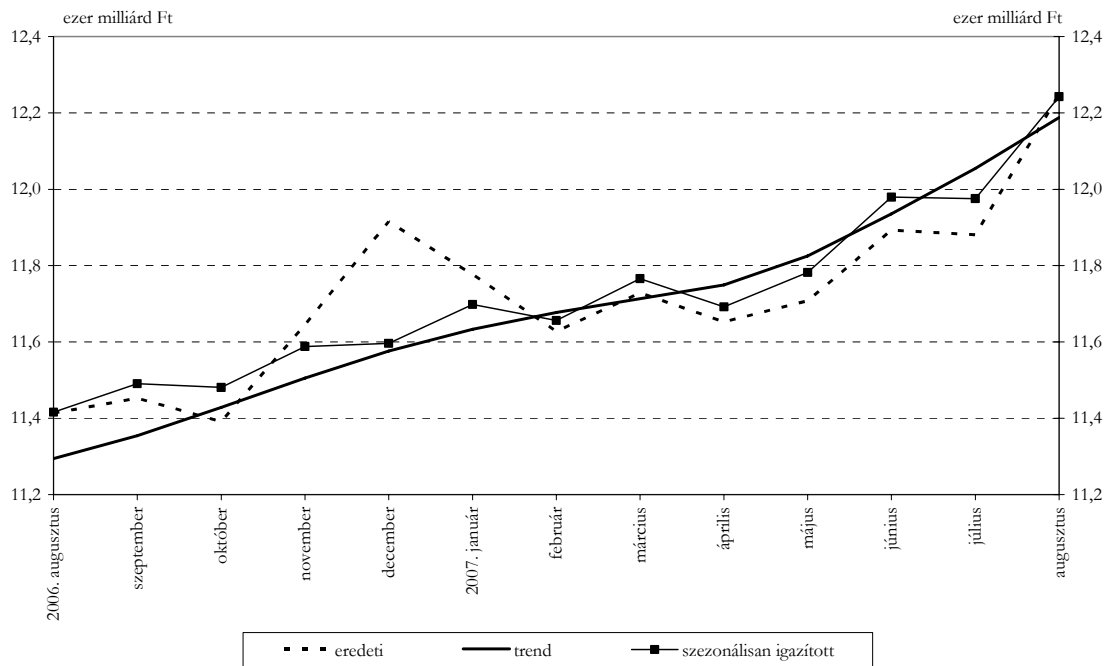
2. ábra: A pénzmennyiségek összetétele



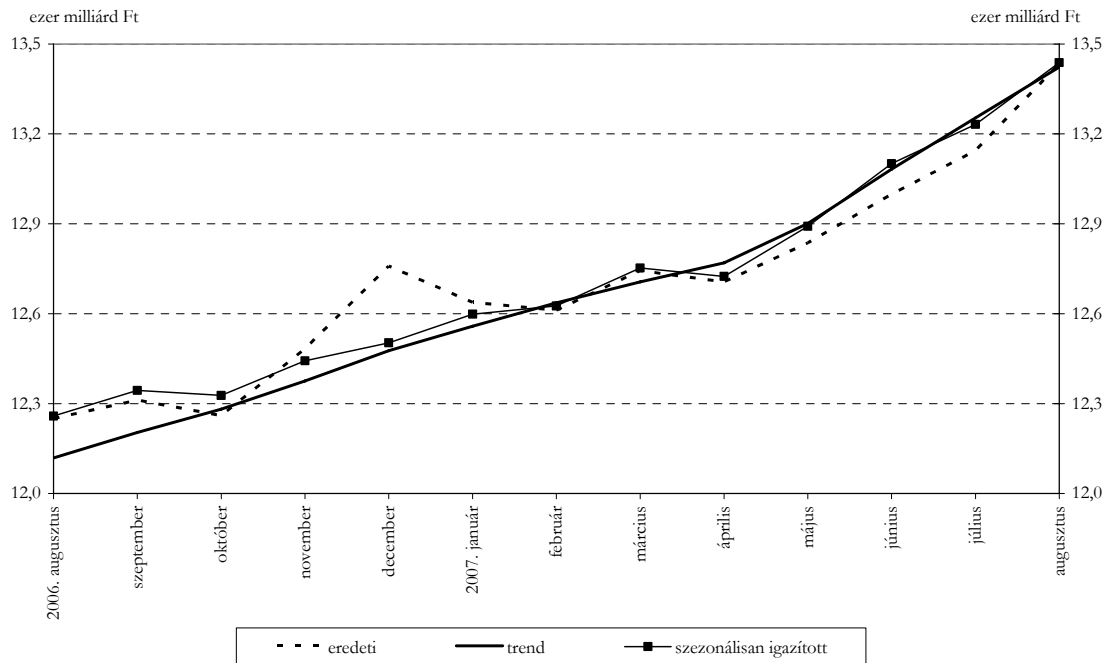
3. ábra: Az M1 állományának szezonálisan igazított adatai



4. ábra: Az M2 állományának szezonálisan igazított adatai



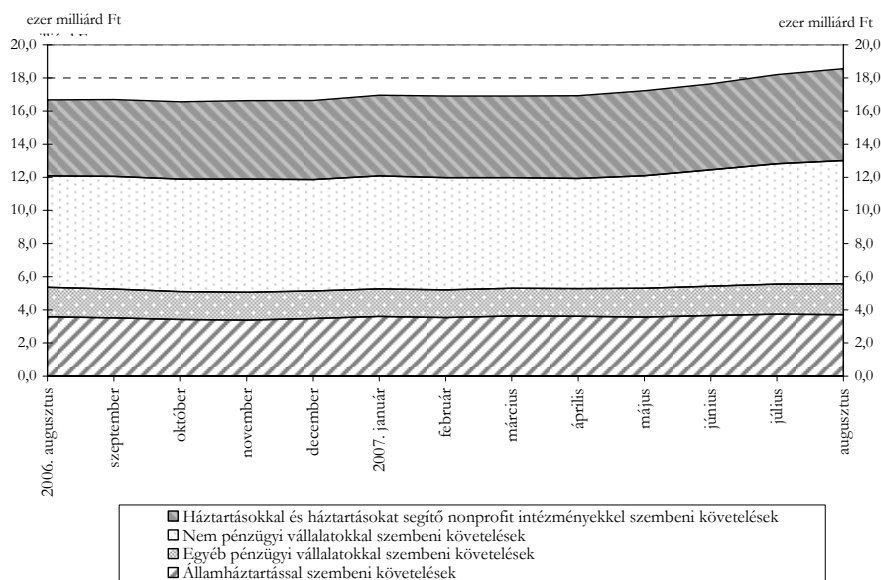
5. ábra: Az M3 állományának szezonálisan igazított adatai



A monetáris pénzügyi intézmények belföldi követeléseinek állománya, folytatva az áprilisban kezdődött növekedést, 353,6 milliárd forinttal 18555,9 milliárd forintra emelkedett, meghaladva ezzel az eddigi legmagasabb, előző havi szintet.

A belföldi követelések állományán belül a nem pénzügyi vállalatokkal szembeni követelések részaránya a legmagasabb. Ez az arány augusztusban 0,2 százalékponttal 40,1%-ra emelkedett. A monetáris pénzügyi intézmények háztartásokkal és háztartásokat segítő nonprofit intézményekkel szemben fennálló követeléseinek a teljes belföldi követelések állományához viszonyított aránya augusztusban 0,3 százalékpontos emelkedéssel 29,9%-ra módosult. Az államháztartással szemben fennálló követelések részaránya 0,6 százalékponttal 20,0%-ra csökkent, az egyéb pénzügyi vállalatokkal szemben fennálló követelések aránya 0,1 százalékponttal 10,1%-ra emelkedett.

6. ábra: A belföldi követelések állományának összetétele



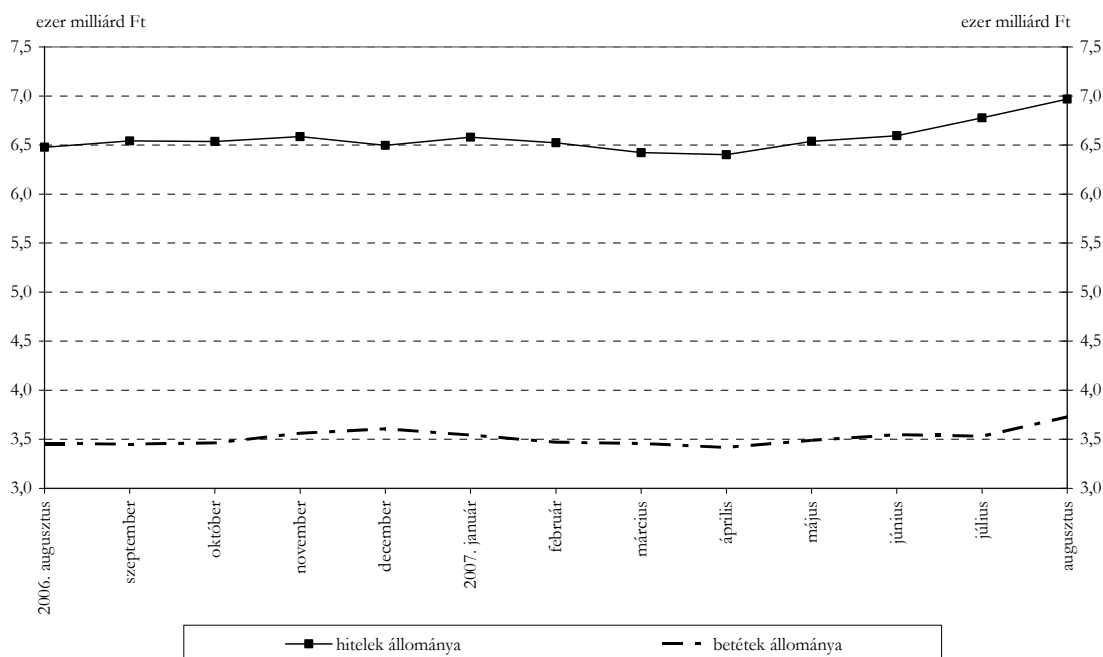
A monetáris pénzügyi intézmények által a **nem pénzügyi vállalatoknak** nyújtott hitelek állománya az előző három hónaphoz hasonlóan ismét emelkedett. Meghaladva ezzel az előző havi eddigi legmagasabb szintjét az állomány 191,1 milliárd forinttal 6968,3 milliárd forintra nőtt. Augusztusban a nem pénzügyi vállalatoknak nyújtott hitelekben belül mind az éven belüli hitelek, mind az éven túli hitelek állománya elérte az eddigi legmagasabb szintjét. Az éven belüli hitelek állománya 41,1 milliárd forinttal 2563,7 milliárd forintra emelkedett, az éven túli hitelek állománya 150,0 milliárd forinttal 4404,6 milliárd forintra bővült. Az éven túli hitelekben belül a hosszú, de legfeljebb 5 éves lejáratú hitelek állománya 47,0 milliárd forinttal 1814,4 milliárd forintra, az 5 évnél hosszabb lejáratú hiteleké 103,0 milliárd forinttal 2590,3 milliárd forintra nőtt, mely utóbbi szintén elérte eddigi legmagasabb szintjét. Ebben a hónapban az 5 évnél hosszabb lejáratú hitelek részaránya volt a legmagasabb, míg a korábbi időszakban az éven belüli lejáratú hiteleknek volt a legnagyobb súlya. Az 5 évnél hosszabb lejáratú hitelek részaránya 0,5 százalékpontos

növekedésével elérte a 37,2%-ot. Ezzel szemben az éven belüli lejáratú hitelek részaránya 0,4 százalékponttal csökkent és így augusztusban 36,8%-ot tett ki. A hosszú, de legfeljebb 5 éves lejáratú hitelek részaránya 26,0% volt.

A devizahitelek részaránya az éven belüli hiteleknél 28,3%-ról 32,1%-ra, a hosszú, de legfeljebb 5 éves lejáratú hiteleknél 45,5%-ról 48,1%-ra, az 5 évnél hosszabb lejáratú hitelek esetében 67,0%-ról 68,7%-ra változott. A teljes deviza hitelállomány 291,1 milliárd forinttal haladta meg az előző havi értéket. Ezen belül 244,1 milliárd forint tranzakcióból adódó bővülés, 46,9 milliárd forintos növekedés pedig árfolyamváltozás következménye.

A szektor monetáris pénzügyi intézményeknél elhelyezett betétállománya 197,3 milliárd forinttal 3727,9 milliárd forintra emelkedett. A betétek állományán belül 52,5% volt a látra szóló és folyószámlabetét-állomány aránya, a lekötött betéteké 47,3%-ot, a repóké pedig 0,3%-ot tett ki. A látra szóló és folyószámlabetét-állomány május óta növekszik, augusztusban 101,6 milliárd forinttal emelkedett. Ezen belül 125,9 milliárd forinttal nőtt a forint betétállomány és 24,3 milliárd forinttal csökkent a devizában denominált betétek állománya. A legfeljebb 1 évre lekötött betétállomány 93,5 milliárd forinttal nőtt. Az egy évnél hosszabb lekötésű betétek állománya augusztusban is alig változott, 0,8 milliárd forinttal növekedett. A repók állománya 1,4 milliárd forinttal emelkedett.

7. ábra: A nem pénzügyi vállalatok hitelei és betétei

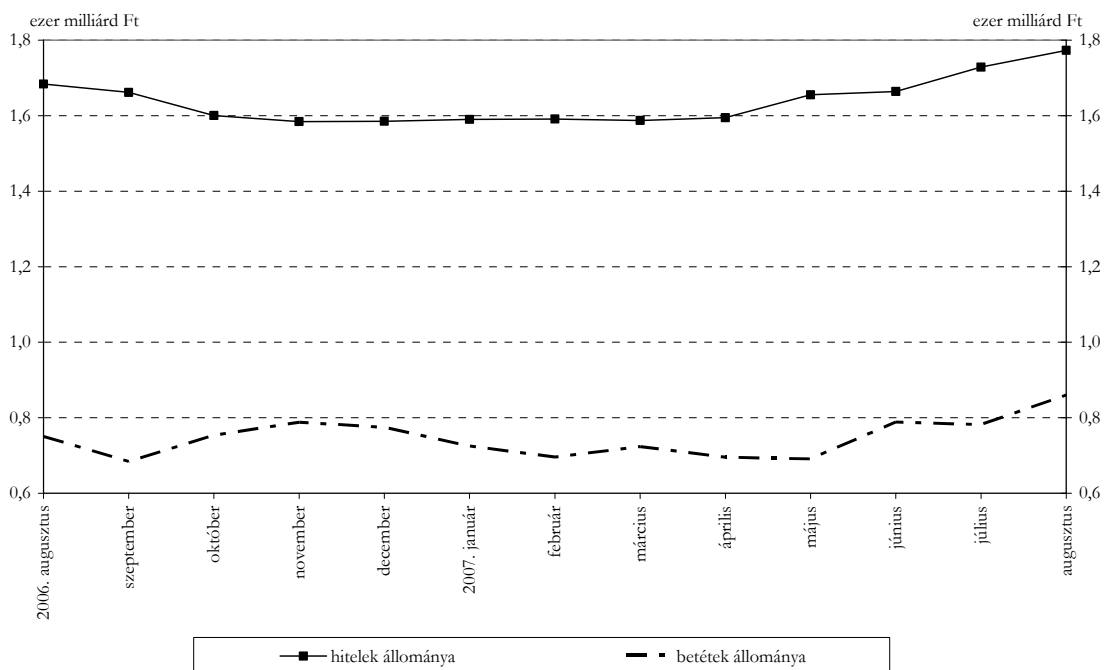


Az **egyéb pénzügyi vállalatoknak** nyújtott hitelek állománya április óta növekszik, augusztusban 44,0 milliárd forinttal haladta meg az előző havi értéket, az állomány 1772,7 milliárd forintra bővült. Az összes hitelen belül legnagyobb aránnyal bíró hosszú, de legfeljebb 5 éves lejáratú hitelek részaránya 47,5%-ról 47,7%-ra, az 5 éven túli hitelek aránya 23,0%-ról 23,3%-ra, az éven belüli hiteleké 29,5%-ról 29,0%-ra módosult.

A forinthitelek állománya 9,8 milliárd forinttal mérséklődött, míg a devizahiteleké 53,9 milliárd forinttal nőtt. Ez utóbbi esetben tranzakcióból 30,2 milliárd forint, árfolyamváltozásból pedig 23,7 milliárd forint állománybővülés származott.

A szektor monetáris pénzügyi intézményeknél elhelyezett betéteinek állománya 2006. augusztus óta a 680 és 800 milliárd forint közötti sávban tartózkodott. Augusztusban 78,5 milliárd forinttal megnőtt és 860,3 milliárd forintra emelkedett. A látra szóló és folyószámlabetétek állománya 23,7 milliárd forinttal, a lekötött betéteké 39,6 milliárd forinttal, a repók állománya 15,2 milliárd forinttal nőtt.

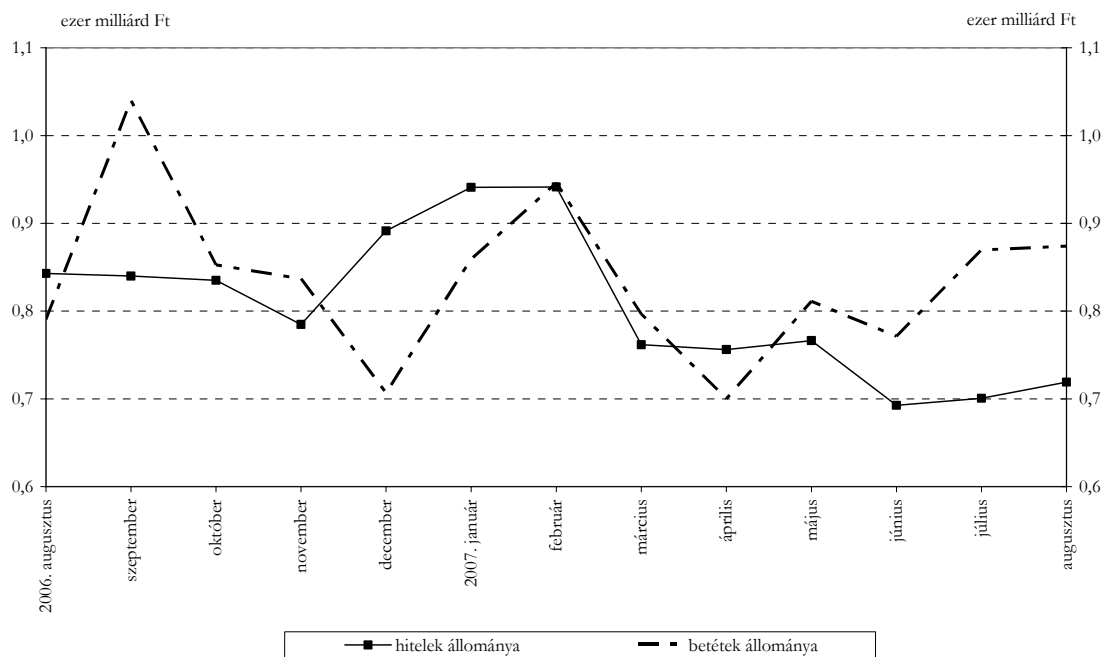
8. ábra: Az egyéb pénzügyi vállalatok hitelei és betétei



A monetáris pénzügyi intézmények által az **államháztartás**nak nyújtott hitelek állománya augusztusban 18,3 milliárd forinttal 719,0 milliárd forintra nőtt.

Az államháztartás által a monetáris pénzügyi intézményeknél elhelyezett betétek állománya 4,3 milliárd forinttal 874,0 milliárd forintra nőtt, ami a központi kormányzat által elhelyezett betétek 6,2 milliárd forint értékű növekedéséből, valamint a helyi önkormányzatok betéteinek 2,0 milliárd forint értékű csökkenéséből adódik.

9. ábra: Az államháztartás hitelei és betétei

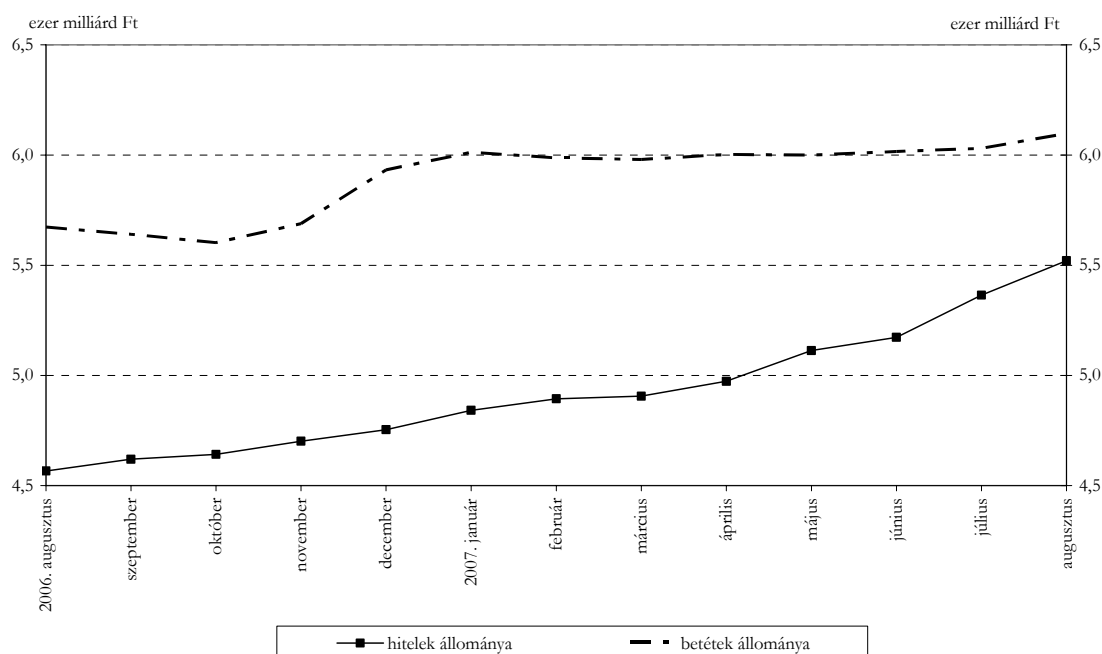


A háztartásoknak nyújtott hitelek állományában folytatódott az évek óta tartó növekedési tendencia, az állomány 156,5 milliárd forinttal 5520,8 milliárd forintra nőtt. A forintban nyújtott hitelek állománya 9,8 milliárd forinttal csökkent, a devizahiteleké 166,3 milliárd forinttal emelkedett. A devizahitelek növekedésének összetevői közül 122,6 milliárd forintos növekedés tranzakcióból, 43,7 milliárd forintos növekedés pedig árfolyamváltozásból ered. Az összes hitelállományon belül a devizahitelek részaránya júliushoz képest tovább emelkedett, 49,3%-ról 50,9%-ra. Ez az arány az elmúlt két évben folyamatosan nő, ebben a hónapban több mint kétszerese a 2005. augusztusi értéknek.

A háztartások által a monetáris pénzügyi intézményeknél elhelyezett betétek állománya 2006. decembertől változatlanul a 6000 milliárd forintos szint közelében van. Augusztusban az állomány 67,4 milliárd forinttal 6097,8 milliárd forintra emelkedett.

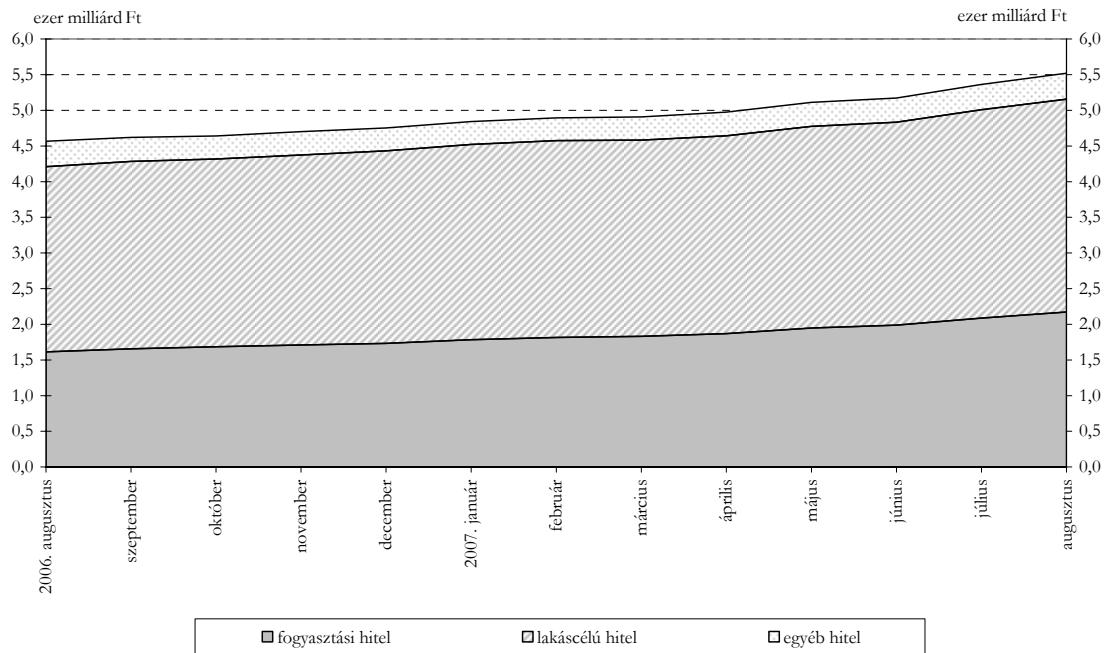
2006. augusztushoz képest a háztartási hitelek állománya 20,9%-kal, míg a betéteké 7,5%-kal bővült, a két állomány közötti különbség az elmúlt egy évben 47,9%-kal csökkent.

10. ábra: A háztartások hitelei és betétei

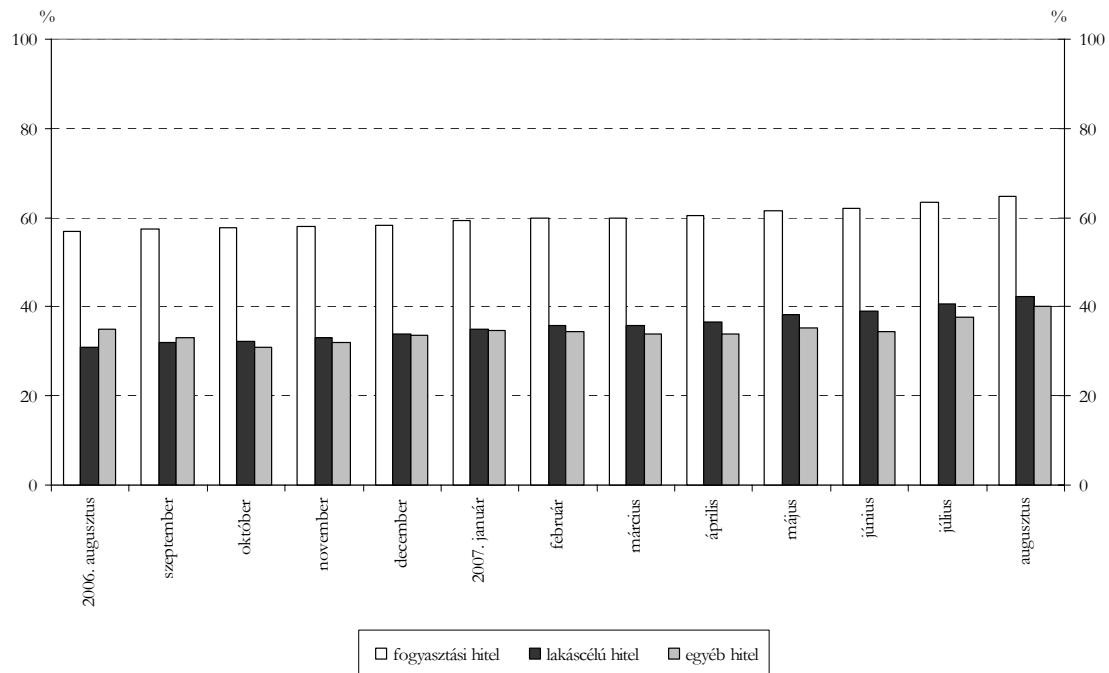


A háztartásoknak nyújtott hitelekben belül a hiteltípusonkénti részarány nem változott számottevően. A lakáscélú hitelek részaránya 54,1% volt, az állomány 65,6 milliárd forinttal növekedett. A lakáscélú hitelekben belül a devizahitelek aránya 40,6%-ról 42,2%-ra nőtt. A fogyasztási célú hitelek súlya a háztartásoknak nyújtott összes hitelen belül 39,3% volt, az állomány 84,2 milliárd forinttal emelkedett. A fogyasztási hitelek esetén a devizahitelek részaránya 63,4%-ról 64,7%-ra változott. Az egyéb hitelek állománya 6,7 milliárd forinttal nőtt, ezen belül 40,2% volt a devizahitelek aránya.

11. ábra: A háztartásoknak nyújtott hitelek állományának összetétele



12. ábra: A háztartásoknak nyújtott devizahitelek részaránya az egyes hiteltípusokon belül



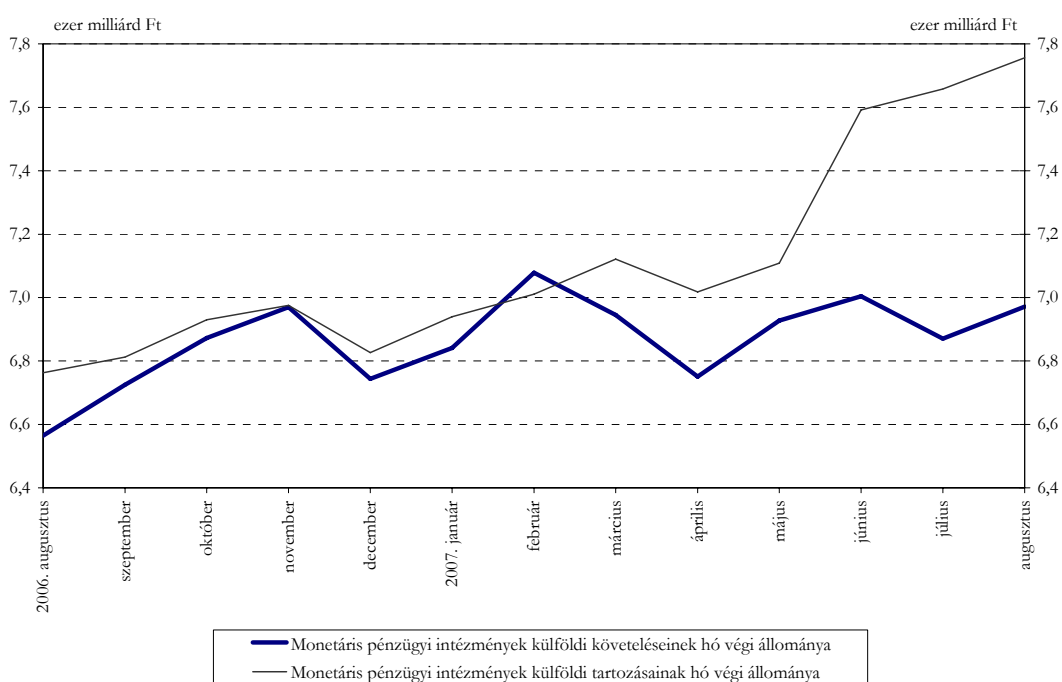
A háztartások által a monetáris pénzügyi intézményeknél elhelyezett betéteken belül a látra szóló- és folyószámlabetétek állománya 68,1 milliárd forinttal nőtt. A lekötött betétek állománya 0,7 milliárd forinttal csökkent, ezen belül az éven belüli lejáratra lekötött betéteké 7,4 milliárd forinttal nőtt, míg az éven túli lejáratra lekötött betéteké 8,1 milliárd forinttal csökkent.

2006. augusztus óta a **monetáris pénzügyi intézmények külföldi kötelezettségeinek** állománya – 2007. februártól eltekintve – meghaladja a **követelések** állományát. Augusztusban a külföldi követelések állománya 100,9 milliárd forinttal, a külföldi kötelezettségek állománya 97,8 milliárd forinttal emelkedett, így a szektor nettó követelés-állománya 3,2 milliárd forinttal nőtt.

A **jegybank külfölddel szembeni** követelés-állománya 118,4 milliárd forinttal, külföldi kötelezettség-állománya 12,3 milliárd forinttal nőtt. A nettó követelés-állomány 106,1 milliárd forinttal emelkedett.

Az **egyéb monetáris pénzügyi intézmények külfölddel szembeni** nettó követelés-állománya 102,9 milliárd forinttal csökkent. Ez a külföldi követelés-állomány 17,5 milliárd forintos csökkenésének és a kötelezettség-állomány 85,4 milliárd forintos növekedésének eredményeként keletkezett.

13. ábra: A külföldi követelések és tartozások



Módszertani megjegyzések

A százalék- és viszonszámok kiszámítása kerekítés nélküli adatok alapján történik. A részadatok összegei – a kerekítés miatt – eltérhetnek az összesen adatoktól.

Az adatok összehasonlíthatóságának biztosítása érdekében szükség van a szezonális ingadozások és a torzító tényezők kiszűrésére, ezért a monetáris aggregátumok idősorán szezonális igazítást végzünk. A trendadatokat a szezonális igazítás során azonosított egyedi hatásokhoz tartozó kiugró értékek, valamint a modell által nem magyarázott véletlen összetevők kiszűrésével kapjuk a szezonális hatástól megtisztított adatokból.

A közleményben szereplő 1 havi bázisú (vagy rövidbázisú) növekedési indexek képzése a trendadatokból történik úgy, hogy a tárgyidőszak adatát elosztjuk az előző hónap adatával, majd a hányadost a tizenkettedik hatványra emelve évesítjük. A trendadatok felhasználása azért szükséges, mert az 1 havi bázisú indexek változékonyabbak, és a szezonális

kiszűrése nélkül egyedi hatásokat is tartalmazhatnak. Az évesítés hatására a rövidbázisú index összehasonlíthatóvá válik a többi éves indexszel.

A rövidbázisú indexek előnye, hogy kizárólag az utolsó hónap eseményeit tükrözik. Ezzel szemben az éves (az előző év azonos havi adatához viszonyított, 12 havi bázisú) indexek a teljes elmúlt év változásait reprezentálják, de ugyanakkor stabilabb viselkedést mutatnak.

A közleményhez felhasznált alapadatok az MNB Internetes honlapján http://www.mnb.hu/Resource.aspx?ResourceID=mnbfile&resourcename=0708_monstatpubl_buxls elérési útvonalon megtalálhatóak.

Budapest, 2007. szeptember 28.

MAGYAR NEMZETI BANK
STATISZTIKA