



## SAJTÓKÖZLEMÉNY

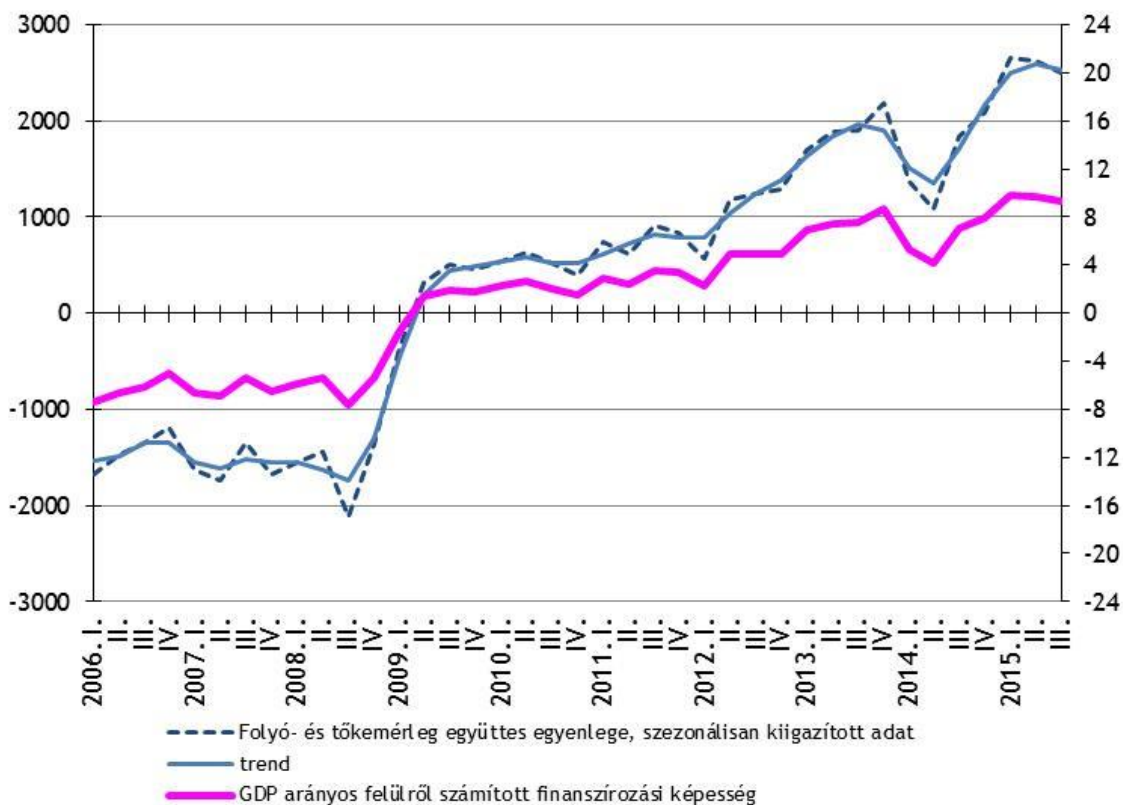
### A fizetési mérleg alakulásáról

2015. III. negyedév

2015 III. negyedévében<sup>1</sup> a külfölddel szembeni nettó finanszírozási képesség (a folyó fizetési mérleg és a tőkemérleg együttes egyenlege) kiigazítás nélküli értéke 2763 millió euro (862 milliárd forint) volt. A szezonális hatások kiszűrésével a mutató 2502 millió euro (778 milliárd forint), a negyedéves GDP 9 %-a.

1. ábra

A külfölddel szembeni nettó finanszírozási képesség millió euróban (bal tengely)  
és a negyedéves GDP százalékában (jobb tengely)



<sup>1</sup> Az MNB a meghirdetett adatközzételi és -felülvizsgálati gyakorlatával összhangban 2015. december 23-án első alkalommal publikálja a 2015. III. negyedéves fizetésimérleg-statisztikákat, valamint revideálja a 2015. I-II. negyedéves adatokat.

## 1. táblázat

## A fizetésimérleg-statisztika főbb aggregátumainak alakulása

Millió euro

	2014					2015			
	I. n.év.	II. n.év.	III. n.év.	IV. n.év.	I-IV. n.év.	I. n.év.	II. n.év.	III. n.év.	I-III. n.év.
<b>1. Folyó fizetési mérleg, egyenleg (1.A+1.B+1.C)</b>	<b>796</b>	<b>110</b>	<b>1 182</b>	<b>267</b>	<b>2 356</b>	<b>1 484</b>	<b>1 036</b>	<b>1 725</b>	<b>4 245</b>
<b>1.A. Áruk és szolgáltatások, egyenleg</b>	<b>2 041</b>	<b>1 608</b>	<b>2 411</b>	<b>1 650</b>	<b>7 710</b>	<b>2 518</b>	<b>2 236</b>	<b>2 746</b>	<b>7 501</b>
Export	22 377	23 346	23 754	23 914	93 391	23 992	25 396	25 362	74 750
Import	20 336	21 738	21 343	22 264	85 682	21 474	23 159	22 616	67 250
1.A.a. Áruk	1 030	251	790	530	2 601	1 326	767	948	3 041
Export	18 264	18 633	18 694	19 177	74 768	19 715	20 545	19 950	60 211
Import	17 234	18 382	17 904	18 647	72 167	18 389	19 778	19 003	57 170
1.A.b. Szolgáltatások	1 011	1 357	1 621	1 120	5 108	1 192	1 469	1 799	4 460
Export	4 113	4 713	5 060	4 737	18 623	4 277	4 851	5 412	14 540
Import	3 102	3 356	3 439	3 617	13 514	3 085	3 381	3 613	10 080
<b>1.B. Elsődleges jövedelmek, egyenleg</b>	<b>-994</b>	<b>-1 311</b>	<b>-1 197</b>	<b>-1 147</b>	<b>-4 650</b>	<b>-735</b>	<b>-1 158</b>	<b>-1 060</b>	<b>-2 953</b>
1.B.1. Munkavállalók jövedelmei	548	572	567	593	2 280	566	596	590	1 752
1.B.2. Befektetések jövedelmei	-1 860	-2 233	-2 023	-2 133	-8 248	-1 676	-2 039	-1 902	-5 617
1.B.2.1. Közvetlentőke-befektetések jövedelmei	-1 313	-1 445	-1 474	-1 579	-5 811	-1 149	-1 353	-1 432	-3 934
1.B.2.2. Portfólióbefektetések jövedelmei	-520	-760	-506	-514	-2 300	-497	-663	-448	-1 608
1.B.2.3. Egyéb befektetések jövedelmei	-178	-168	-171	-153	-670	-138	-128	-121	-387
1.B.2.4. Tartalékeszközök jövedelmei	151	141	127	113	533	108	104	100	311
1.B.3. Egyéb elsődleges jövedelmek	318	349	259	392	1 319	375	285	251	911
-ebből: Európai Unióval kapcsolatos tranzakciók	318	349	259	392	1 319	375	285	251	911
<b>1.C. Másodlagos jövedelmek, egyenleg</b>	<b>-250</b>	<b>-186</b>	<b>-32</b>	<b>-235</b>	<b>-704</b>	<b>-299</b>	<b>-42</b>	<b>39</b>	<b>-302</b>
-ebből: Európai Unióval kapcsolatos tranzakciók	-7	64	202	4	263	-78	201	288	411
<b>2. Tökmérleg, egyenleg</b>	<b>353</b>	<b>639</b>	<b>926</b>	<b>1 995</b>	<b>3 913</b>	<b>1 008</b>	<b>1 253</b>	<b>1 038</b>	<b>3 299</b>
-ebből: Európai Unióval kapcsolatos tranzakciók	334	636	921	2 036	3 927	998	1 371	1 021	3 389
<b>3. Pénzügyi mérleg (nettó követelés) (3.1+3.2+3.3+3.4+3.5)</b>	<b>609</b>	<b>977</b>	<b>1 266</b>	<b>2 326</b>	<b>5 178</b>	<b>1 715</b>	<b>2 321</b>	<b>2 679</b>	<b>6 715</b>
<b>3.1. Közvetlentőke-befektetések (nettó követelés)</b>	<b>-981</b>	<b>1 400</b>	<b>-1 161</b>	<b>-1 979</b>	<b>-2 721</b>	<b>280</b>	<b>1 243</b>	<b>-546</b>	<b>977</b>
3.1.ki Külföldön (nettó követelés)	555	367	602	1 089	2 612	643	9	533	1 186
3.1.1.ki Részesedések (nettó követelés)	538	557	1 180	592	2 868	-180	656	-272	205
3.1.1.1.ki Részvény és egyéb részesedés (nettó követelés)	403	439	903	325	2 070	-296	594	-553	-254
3.1.1.2.ki Újrabefektetett jövedelem (nettó követelés)	135	118	277	268	798	116	62	282	459
3.1.2.ki Adósság típusú instrumentumok (nettó követelés)	16	-190	-578	497	-255	823	-647	805	981
3.1.2.1.ki Követelések	-27	52	-163	361	223	198	-173	301	326
3.1.2.2.ki Tartozások	-44	242	415	-136	478	-625	473	-503	-655
3.1.be Magyarországon (nettó tartozás)	1 536	-1 033	1 763	3 068	5 334	363	-1 233	1 079	209
3.1.1.be Részesedések (nettó tartozás)	1 328	-1 848	2 953	1 886	4 319	1 039	-2 532	1 634	141
3.1.1.1.be Részvény és egyéb részesedés (nettó tartozás)	252	-1 394	1 420	357	636	144	-1 356	93	-1 118
3.1.1.2.be Újrabefektetett jövedelem (nettó tartozás)	1 076	-455	1 533	1 529	3 683	895	-1 176	1 540	1 259
3.1.2.be Adósság típusú instrumentumok (nettó tartozás)	208	816	-1 190	1 182	1 015	-676	1 299	-555	68
3.1.2.1.be Követelések	699	-6	143	-340	496	911	343	-969	286
3.1.2.2.be Tartozások	908	809	-1 047	842	1 512	235	1 642	-1 523	354
<b>3.2. Portfólióbefektetések (nettó követelés)</b>	<b>-1 114</b>	<b>633</b>	<b>2 770</b>	<b>894</b>	<b>3 183</b>	<b>1 072</b>	<b>1 728</b>	<b>1 427</b>	<b>4 226</b>
3.2.k Követelések	195	479	395	704	1 774	-173	206	125	157
3.2.t Tartozások	1 309	-153	-2 375	-190	-1 409	-1 245	-1 522	-1 302	-4 069
<b>3.3. Pénzügyi derivatívák és munkavállalói részvényopciók (nettó követelés)</b>	<b>15</b>	<b>62</b>	<b>12</b>	<b>175</b>	<b>265</b>	<b>-108</b>	<b>-349</b>	<b>-288</b>	<b>-745</b>
3.3.k Követelések	-843	-1 757	-526	-814	-3 941	-2 229	-1 540	-1 231	-4 999
3.3.t Tartozások	-858	-1 819	-538	-990	-4 206	-2 122	-1 190	-942	-4 254
<b>3.4. Egyéb befektetések (nettó követelés)</b>	<b>272</b>	<b>-927</b>	<b>189</b>	<b>4 175</b>	<b>3 710</b>	<b>-755</b>	<b>1 335</b>	<b>4 611</b>	<b>5 191</b>
3.4.k Követelések	-282	-1 301	140	760	-683	817	1 381	1 341	3 539
3.4.t Tartozások	-554	-374	-49	-3 416	-4 393	1 572	46	-3 270	-1 652
<b>3.5. Tartalékeszközök</b>	<b>2 416</b>	<b>-190</b>	<b>-544</b>	<b>-939</b>	<b>742</b>	<b>1 226</b>	<b>-1 635</b>	<b>-2 524</b>	<b>-2 934</b>
<b>Memorandum:</b>									
<b>Külfölddel szembeni finanszírozási képesség</b>									
Felülről számított (folyó és tökmérleg)	1 149	749	2 108	2 262	6 269	2 492	2 289	2 763	7 544
Alulról számított (pénzügyi mérleg)	609	977	1 266	2 326	5 178	1 715	2 321	2 679	6 715
Eltérés (tévedések és kihagyások)	-541	228	-842	64	-1 091	-778	32	-84	-830

2. táblázat

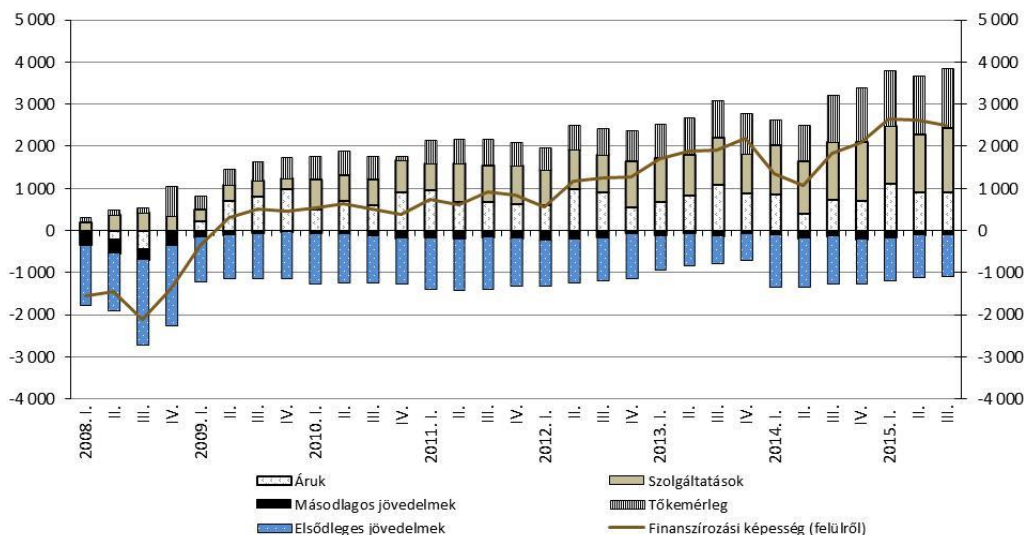
A külfölddel szembeni nettó finanszírozási képesség alakulása<sup>2</sup>  
(szezónálisan kiigazított adatok, millió euro)

	2014				2015		
	I. n.év	II. n.év	III. n.év	IV. n.év	I. n.év	II. n.év	III. n.év
<b>1. Reálgazdasági tranzakciók</b>	<b>2 014</b>	<b>1 688</b>	<b>2 058</b>	<b>2 150</b>	<b>2 417</b>	<b>2 336</b>	<b>2 431</b>
1.1. Export	22 949	23 142	23 494	23 817	24 586	25 128	25 093
1.2. Import	21 050	21 739	21 477	21 780	22 161	23 146	22 835
<b>1.1. Áruforgalom</b>	<b>846</b>	<b>390</b>	<b>739</b>	<b>712</b>	<b>1 101</b>	<b>909</b>	<b>919</b>
1.1.1. Export	18 511	18 517	18 810	18 961	19 956	20 379	20 081
1.1.2. Import	17 633	18 237	18 182	18 387	18 789	19 603	19 335
<b>1.2. Szolgáltatások</b>	<b>1 188</b>	<b>1 260</b>	<b>1 353</b>	<b>1 399</b>	<b>1 373</b>	<b>1 382</b>	<b>1 524</b>
1.2.1. Utazás, egyenleg	700	718	746	775	788	803	821
bevételek	1 113	1 115	1 096	1 193	1 226	1 173	1 255
kiadások	371	407	361	389	397	405	421
1.2.2. Egyéb szolgáltatások, egyenleg	476	552	584	604	598	606	633
bevételek	3 410	3 561	3 597	3 600	3 497	3 641	3 738
kiadások	2 979	3 018	3 009	2 976	2 945	3 044	3 100
<b>2. Elsődleges jövedelmek</b>	<b>-1 242</b>	<b>-1 176</b>	<b>-1 145</b>	<b>-1 069</b>	<b>-1 010</b>	<b>-1 016</b>	<b>-986</b>
<b>3. Másodlagos jövedelmek</b>	<b>-110</b>	<b>-180</b>	<b>-132</b>	<b>-209</b>	<b>-170</b>	<b>-104</b>	<b>-97</b>
<b>4. Folyó fizetési mérleg</b>	<b>754</b>	<b>269</b>	<b>766</b>	<b>604</b>	<b>1 393</b>	<b>1 201</b>	<b>1 304</b>
<b>5. Tőkemérleg</b>	<b>588</b>	<b>835</b>	<b>1 117</b>	<b>1 263</b>	<b>1 326</b>	<b>1 379</b>	<b>1 390</b>
<b>6. EU-transzferek</b>	<b>1 177</b>	<b>1 239</b>	<b>1 550</b>	<b>1 645</b>	<b>1 770</b>	<b>1 920</b>	<b>1 930</b>
<b>7. Külfölddel szembeni nettó finanszírozási képesség</b>	<b>1 362</b>	<b>1 077</b>	<b>1 834</b>	<b>2 091</b>	<b>2 648</b>	<b>2 621</b>	<b>2 502</b>

I. A külfölddel szembeni - felülről számított - nettó finanszírozási képesség összetevőinek 2015. harmadik negyedéves alakulása

2. ábra

A külfölddel szembeni nettó finanszírozási képesség alakulása (szezónálisan kiigazított adatok, millió euro)



<sup>2</sup> A szezonális kiigazításnál direkt kiigazítást alkalmazunk, ami azt jelenti, hogy az egyenlegek időszora is közvetlenül kerül kiigazításra, így a bevételek és kiadások szezonálisan igazított adatának különbsége nem egyenlő az egyenlegek kiigazított adatával.

A külfölddel szembeni felülről számított nettó finanszírozási képesség összetevői közül szezonálisan igazítva az **áruforgalom** egyenlege a harmadik negyedévben a szezonális hatásoktól megtisztítva 919 millió euro volt, ami az előző negyedéves szintnek felel meg. Az export (20 081 millió euro) és az import (19 335 millió euro) harmadik negyedéves szintje ugyanakkor alacsonyabb az előző negyedéves szinteknél.

A **szolgáltatások** bevételi többlete 1524 millió euro volt, ami emelkedést jelent az előző negyedéves adathoz képest. Ezen belül az utazások egyenlege 821 millió eurót tett ki. A bevételek (1255 millió euro) és a kiadások (421 millió euro) értéke egyaránt magasabb az előző negyedévi adatoknál. Az utazáson kívüli szolgáltatások forgalmi adatai is meghaladták az előző negyedévi szinteket, a bevételek értéke 3738, a kiadásoké 3100 millió euro volt, s a bevételi többlet is magasabb, mint a megelőző negyedévekben.

Az **elsődleges jövedelmeken** a hiány a szezonális hatásoktól megtisztítva (986 millió euro) kismértékben csökkent az előző negyedévi szinthez képest.

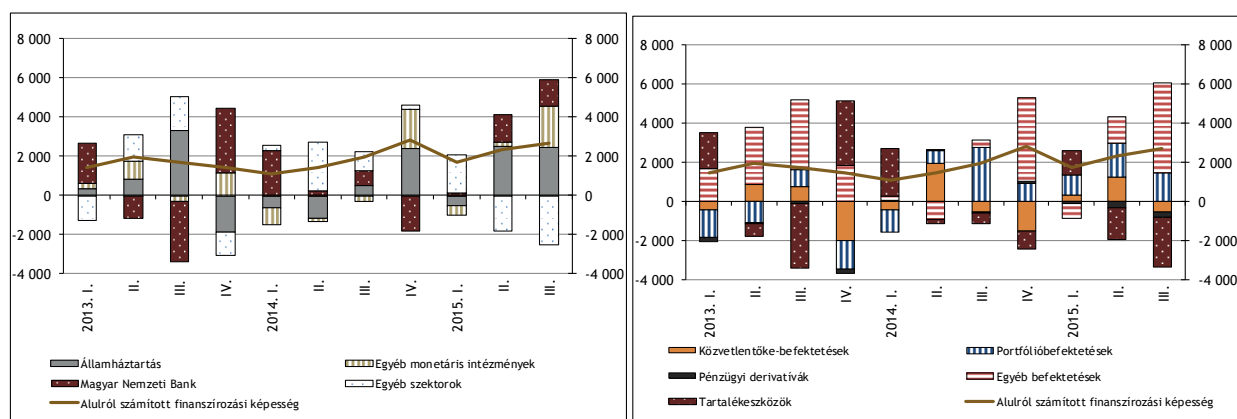
A **másodlagos jövedelmek** kiigazított egyenlege -97 millió euro volt, ami alacsonyabb hiányt jelent az előző negyedév adatához képest.

Az **EU-val kapcsolatos transzferek** egyenlege a szezonális hatásoktól megtisztítva 1930 millió euro, ugyanakkor a szezonális hatásokat is tartalmazó adat 1560 millió euro volt. Szezonális hatásoktól megtisztítva az adat az előző negyedéves szinteknél magasabb. Az egyes összetevők *kiigazítatlan értékét* illetően az elsődleges jövedelemként (termék- és termelési adók, támogatások) elszámolt tranzakciók egyenlege 251 millió euro volt, míg a másodlagos jövedelmeken belül elszámolt folyó transzferek 288 millió euro egyenleggel zártak. A tőketranszferként EU-tól kapott források értéke 1021 millió eurót ért el.

## II. Pénzügyi mérleg: a külfölddel szembeni - alulról számított - nettó finanszírozási képesség alakulása 2015. harmadik negyedévében<sup>3</sup>

3. ábra

A pénzügyi mérleg egyenlegének alakulása instrumentumonként és szektoronként (millió euro)



<sup>3</sup> Az egyes befektetési kategóriák összefoglaló adatait lásd az 1. táblázatban.

**A közvetlentőke-befektetéseken** belül a magyarok befektetései külföldön 533 millió euróval, míg a külföldiek befektetései Magyarországon 1079 millió euróval nőttek.

A rezidensek külföldön történő befektetésein belül a részvénybefektetések összességében 553 millió euróval csökkentették, míg az újrabefektetett jövedelmek 282 millió euróval növelték a külföldi befektetések értékét a harmadik negyedévben. A részvénybefektetésekből a kiugró osztalék<sup>4</sup> miatt elszámolt tőkekivonás 76 millió euro értékben csökkentette a befektetések értékét. Az adósság típusú instrumentumok egyenlege 805 millió euro nettó követelés növekedést mutatott.

A külföldiek magyarországi befektetéseinél a részvénybefektetések 93 millió euróval, az újrabefektetett jövedelmek 1540 millió euróval növelték a külföldiek befektetéseinek értékét. (A kiugró osztalék miatt elszámolt tőkekivonás 14 millió euro volt.) Az adósság típusú instrumentumok egyenlege 555 millió euro nettó tartozás csökkenés volt. Az MNB honlapján elérhető [táblázatban](#) összefoglalva az átfolyó tőke és eszközportfólió átrendezéshez tartozó tranzakciók, illetve a megtisztított közvetlentőke-befektetés adatok.

**A portfólióbefektetések** egyenlege összességében 1427 millió euro forráskiáramlást mutatott, amely mögött a követelések 125 millió eurós növekedése és a tartozások 1302 millió eurós csökkenése áll. A követeléseken belül a részvények és befektetési jegyek csökkenése 68 millió euro, míg a hitelviszonyt megtestesítő értékpapírok növekedése 193 millió euro volt. A tartozásokon belül a részvény és befektetési jegyek csökkenése 121 millió euro volt, míg a hitelviszonyt megtestesítő értékpapíroknál 1181 millió euro volt a tartozáscsökkenés.

**Az egyéb befektetések** egyenlege összességében 4611 millió euro forráskiáramlást mutatott, amely mögött a követelések 1341 millió eurós növekedése - ebből 1283 millió euro az EU-val szembeni követelésnövekedés - és a tartozások 3270 millió eurós csökkenése áll. Ez utóbbi legjelentősebb tétele a hitelintézetek 1786 millió eurós betét csökkenése.

### III. A tartalékok, adósságállomány alakulása

2015. szeptember végén a jegybanki tartalékok értéke 32,1 milliárd euro volt. A közvetlentőke-befektetésen belül elszámolt adósságot nem tartalmazó nemzetgazdasági nettó adósságállomány 2015. szeptember végén 29,2 milliárd euro (az utolsó négy negyedéves GDP arányában 27,1 %) volt. Az EU-transzferek eredményszemléletű elszámolása következtében elszámolt nettó követelésként megjelenő állomány 2823 millió eurót tett ki, amelyből a követelések állománya 3241 millió, míg a tartozásoké<sup>5</sup> 417 millió euro volt.

<sup>4</sup> A kiugró osztalékokat a BPM6 módszertan szerint nem osztalékként, hanem tőkekivonásként kell elszámolni. Kiugró osztaléknak az eredménytartalékból, (a korábbi időszakok terhére) megszavazott osztalékokat tekintjük. A kiugró osztalékként elszámolt tőkekivonás értékét a részvénybefektetéseken belül elkülönítve közzétesszük az MNB honlapján az [FDI aggregátumokat](#) részletező fájlokban a befektetés irányra szerinti oldalakon.

<sup>5</sup> Az előlegnyújtás megváltozott gyakorlatának megfelelően az új költségvetési periódushoz kapcsolódó kezdeti előleget az EU a költségvetési időszak egészére nyújtja. Az ebből fel nem használt részt az államháztartás éven túli lejáratú tartozásaként számoljuk el a statisztikában. 2015. szeptember végén az állomány értéke 389 millió euro volt.

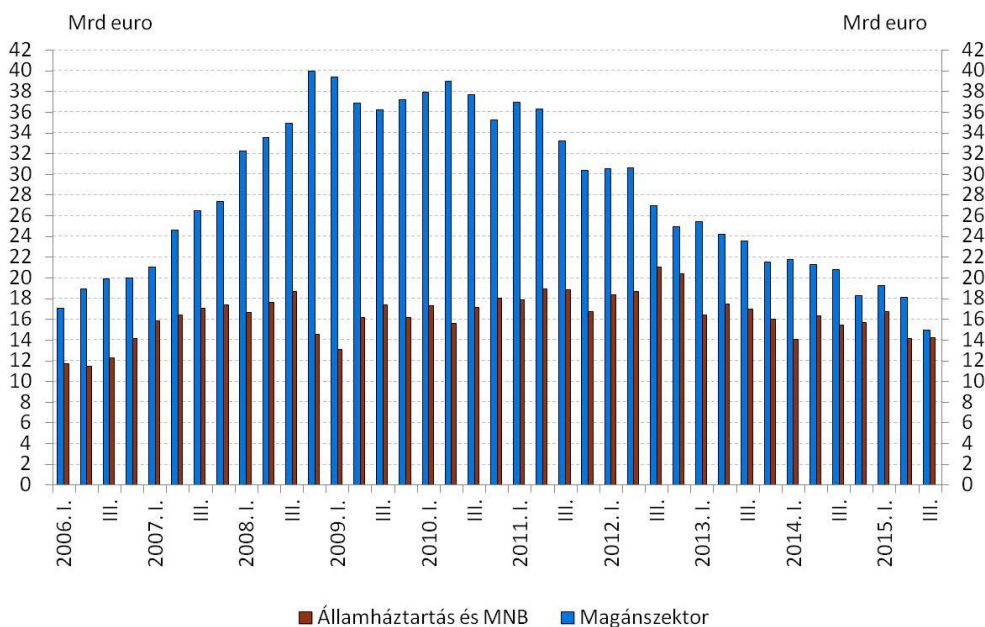
## 3. táblázat

Magyarország külfölddel szembeni követelés- és tartozásállománya (millió euro)<sup>6</sup>

	2014				2015		
	I. n.év.	II. n.év.	III. n.év.	IV. n.év.	I. n.év.	II. n.év.	III. n.év.
<b>Követelések</b>	<b>109 091</b>	<b>108 957</b>	<b>113 522</b>	<b>115 112</b>	<b>125 527</b>	<b>122 843</b>	<b>120 124</b>
3.1.k Közvetlentőke-befektetés	47 510	48 940	52 424	52 078	56 107	55 665	55 267
3.2.k Portfólióbefektetés	6 051	6 689	7 198	7 951	8 529	8 451	7 921
3.3.k Pénzügyi derivatívák és munkavállalói részvényopciók	2 531	1 739	2 344	3 840	5 754	4 620	4 235
3.4.k Egyéb befektetések	16 802	15 509	15 873	16 664	18 230	19 347	20 574
ebből: eredményszámla EU-transzfer elszámolás miatt	1 384	1 324	1 787	1 486	1 398	1 953	3 241
3.5.k Tartalékeszközök	36 197	36 080	35 684	34 578	36 908	34 761	32 127
<b>Tartozások</b>	<b>200 268</b>	<b>199 177</b>	<b>199 395</b>	<b>198 358</b>	<b>212 002</b>	<b>202 896</b>	<b>198 030</b>
3.1.t Közvetlentőke-befektetés	98 808	97 560	99 851	101 319	107 577	103 681	104 099
3.2.t Portfólióbefektetés	50 292	51 674	49 655	49 888	53 996	50 443	48 900
3.3.t Pénzügyi derivatívák és munkavállalói részvényopciók	4 120	3 318	2 878	3 462	3 626	2 687	2 308
3.4.t Egyéb befektetések	47 048	46 624	47 011	43 690	46 804	46 084	42 722
ebből: eredményszámla EU-transzfer elszámolás miatt	1 303	1 714	1 863	897	415	402	417
<b>Nettó követelések</b>	<b>-91 177</b>	<b>-90 220</b>	<b>-85 873</b>	<b>-83 245</b>	<b>-86 475</b>	<b>-80 052</b>	<b>-77 905</b>
ebből: eredményszámla EU-transzfer elszámolás miatt	81	-390	-76	588	983	1 550	2 823
<b>Memorandum:</b>							
<b>Bruttó külföldi adósság (közvetlentőke-befektetés adósság nélkül)</b>	<b>89 771</b>	<b>90 359</b>	<b>89 039</b>	<b>87 080</b>	<b>92 649</b>	<b>87 845</b>	<b>83 530</b>
Államháztartás és Magyar Nemzeti Bank	51 764	53 451	52 047	51 245	54 679	50 352	48 865
Egyéb monetáris intézmények és Egyéb szektorok	38 007	36 908	36 993	35 834	37 969	37 494	34 666
<b>Nettó külföldi adósság (közvetlentőke-befektetés adósság nélkül)</b>	<b>35 896</b>	<b>37 681</b>	<b>36 279</b>	<b>34 053</b>	<b>35 987</b>	<b>32 296</b>	<b>29 207</b>
Államháztartás és Magyar Nemzeti Bank	14 073	16 359	15 475	15 733	16 717	14 160	14 243
Egyéb monetáris intézmények és Egyéb szektorok	21 823	21 322	20 804	18 320	19 270	18 135	14 964

## 4. ábra

Magyarország nettó adósságállománya (FDI adósság típusú instrumentumok nélkül), 2015.III.negyedév végén



<sup>6</sup> A külfölddel szembeni követelések és tartozások a nem rezidensekkel szembeni összes pénzügyi követelést és tartozást tartalmazzák, míg a külfölddel szembeni adósságnak a tulajdonviszonyt megtestesítő befektetések, valamint a pénzügyi derivatíva instrumentumok nem részei.

A 2015. szeptemberben publikált 2015. I-II. negyedéves adatokhoz viszonyított elmozdulásokat mutatja be a 4-5. táblázat.

4. táblázat

A fizetési mérlegben bekövetkezett változások az előző publikációhoz képest (SCV-k nélkül)

	millió euro	
	2015.I.név	2015.II.név
1. Áruk	0	0
2. Szolgáltatások	0	0
3. Elsődleges jövedelmek	2	2
4. Másodlagos jövedelmek	21	-7
<b>I. Folyó fizetési mérleg (1+2+3+4)</b>	<b>23</b>	<b>-6</b>
<b>II. Tőkemérleg</b>	<b>-48</b>	<b>-37</b>
<b>III. Pénzügyi mérleg (5+6+7+8)</b>	<b>67</b>	<b>-152</b>
5. Közvetlentőke-befektetések (nettó követelés)	70	-139
Közvetlentőke-befektetések külföldön (nettó követelés)	6	-2
Részeseések	-2	6
Adósság típusú instrumentumok	8	-7
Közvetlentőke-befektetések Magyarországon (nettó tartozás)	-64	138
Részeseések	2	1
Adósság típusú instrumentumok	-66	137
6. Portfólióbefektetések (nettó követelés)	0	0
Követelések	0	0
Tartozások	0	0
7. Pénzügyi derivatívák (nettó követelés)	0	0
8. Egyéb befektetések (nettó követelés)	-3	-13
Követelések	0	12
Tartozások	3	25
<b>IV. Tévedések és kihagyások egyenlege</b>	<b>92</b>	<b>-110</b>

5. táblázat

Az állományok és néhány makrogazdasági mutató változása az előző publikációhoz képest (SCV-k nélkül)

	millió euro	
	2015.I.név	2015.II.név
1. Közvetlentőke-befektetések (nettó követelés)	-5	-147
Közvetlentőke-befektetések külföldön (nettó követelés)	11	8
Részeseések	-2	3
Adósság típusú instrumentumok követelés	13	6
Adósság típusú instrumentumok tartozás	0	1
Közvetlentőke-befektetések Magyarországon (nettó tartozás)	16	155
Részeseések	-25	-29
Adósság típusú instrumentumok követelés	135	29
Adósság típusú instrumentumok tartozás	176	212
2. Portfólióbefektetések (nettó követelés)	0	0
Követelések	0	0
Tartozások	0	0
3. Pénzügyi derivatívák (nettó követelés)	0	0
4. Egyéb befektetések (nettó követelés)	33	18
Követelések	1	12
Tartozások	-32	-6
Bruttó adósság*	-32	-6
Nettó adósság*	-33	-17
Áruforgalmi mérleg egyenlege a GDP százalékában	0,0%	0,0%
A folyó fizetési mérleg egyenlege a GDP százalékában	0,1%	0,0%
Bruttó adósság a GDP százalékában*	0,0%	0,0%
Nettó adósság a GDP százalékában*	0,0%	0,0%

\*közvetlentőke-befektetés adósság típusú instrumentumok nélkül

\*\*\*\*

A sajtóközleményben - az eddigieknek megfelelően – a speciális célú vállalatok nélküli fizetésimérleg-adatok kerülnek bemutatásra. A honlapon azonban megtalálhatók mind a speciális célú vállalatok nélküli, mind pedig az azokat is tartalmazó fizetésimérleg- és állományi statisztikák.

Az MNB 2016. március 24-én teszi közzé 2015. IV. negyedéves fizetésimérleg- és külfölddel szembeni állományi statisztikákat és revideálja a 2012-2014 éves és 2015. I-III. negyedéves adatokat.

Részletes táblázatok: [Táblakészlet](#)

Módszertani anyagok: [Módszertani anyagok](#)

**MAGYAR NEMZETI BANK**  
**STATISZTIKAI IGAZGATÓSÁG**

**Elérhetőség:**

Tel: 428-2750

Fax: 429-8000

E-mail: [sajto@mnbb.hu](mailto:sajto@mnbb.hu)