



SAJTÓKÖZLEMÉNY

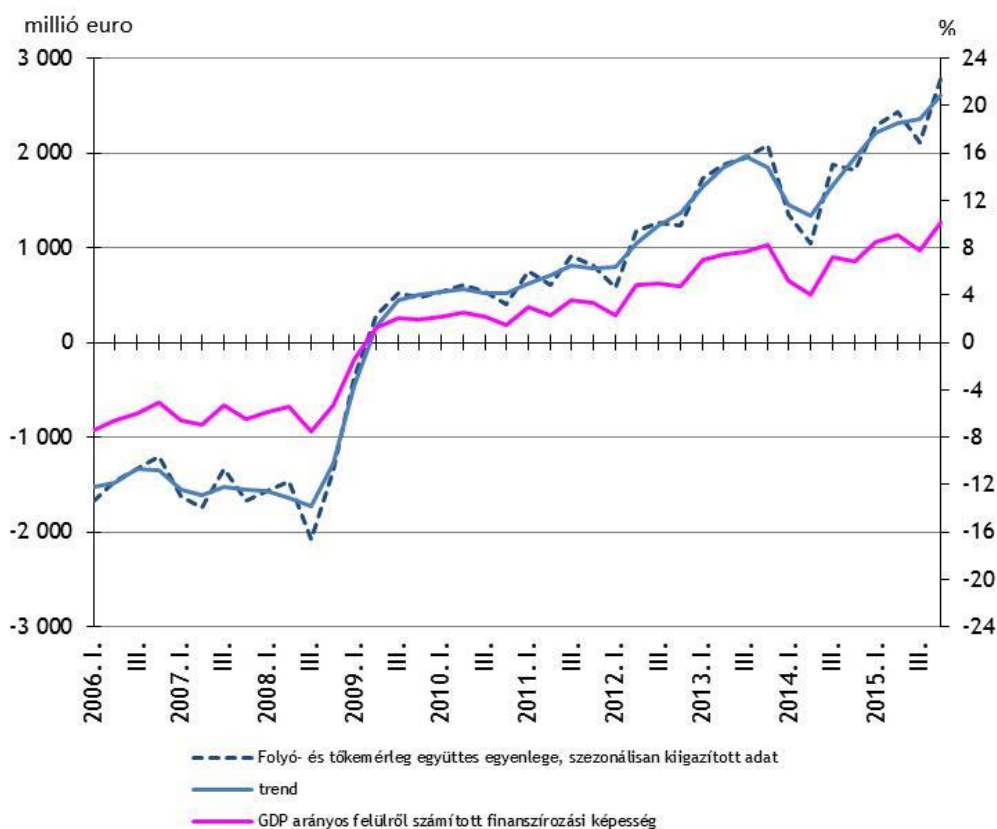
A fizetési mérleg alakulásáról

2015. IV. negyedév

2015 IV. negyedévében¹ a külfölddel szembeni nettó finanszírozási képesség (a folyó fizetési mérleg és a tőkémérleg együttes egyenlege) kiigazítás nélküli értéke 3166 millió euro (989 milliárd forint) volt. A szezonális hatások kiszűrésével a mutató 2779 millió euro (778 milliárd forint), a negyedéves GDP 10 %-a. A finanszírozási képesség növekedésében az áruforgalmi egyenleg és az igénybevett EU-transzferek játszottak szerepet.

1. ábra

A külfölddel szembeni nettó finanszírozási képesség millió euróban (bal tengely)
és a negyedéves GDP százalékában (jobb tengely)



¹ Az MNB a meghirdetett adatközzételti és -felülvizsgálati gyakorlatával összhangban 2016. március 24-én első alkalommal publikálja a 2015. IV. negyedéves fizetésimérleg-statisztikákat, valamint revideálja a 2013, 2014 és a 2015. I-III. negyedéves adatokat.

1. táblázat

A fizetésimérleg-statisztika főbb aggregátumainak alakulása (millió euro)

	2013					2014					2015				
	I. n.év.	II. n.év.	III. n.év.	IV. n.év.	év	I. n.év.	II. n.év.	III. n.év.	IV. n.év.	év	I. n.év.	II. n.év.	III. n.év.	IV. n.év.	I-IV. n.év.
1. Folyó fizetési mérleg, egyenleg (1.A+1.B+1.C)	848	822	1 582	775	4 027	748	68	1 124	185	2 125	1 377	889	1 492	1 010	4 768
1.A. Áruk és szolgáltatások, egyenleg	1 737	1 804	2 469	1 374	7 384	1 985	1 552	2 336	1 576	7 449	2 528	2 119	2 709	1 993	9 348
Export	21 154	22 278	22 717	22 889	89 039	22 358	23 321	23 712	23 876	93 267	23 876	25 263	25 598	25 460	100 198
Import	19 418	20 474	20 249	21 514	81 655	20 373	21 769	21 376	22 300	85 818	21 348	23 145	22 889	23 467	90 849
1.A.a. Áruk	844	732	1 102	719	3 396	1 021	229	765	518	2 534	1 448	713	964	1 134	4 259
Export	17 357	17 996	18 100	18 547	72 000	18 258	18 606	18 661	19 152	74 678	19 539	20 341	20 171	20 593	80 644
Import	16 514	17 263	16 998	17 828	68 603	17 237	18 376	17 896	18 634	72 144	18 091	19 627	19 207	19 459	76 384
1.A.b. Szolgáltatások	893	1 072	1 367	655	3 988	964	1 322	1 571	1 058	4 915	1 080	1 405	1 744	859	5 089
Export	3 797	4 283	4 618	4 341	17 039	4 099	4 715	5 051	4 724	18 589	4 337	4 923	5 427	4 867	19 554
Import	2 904	3 211	3 250	3 686	13 051	3 136	3 393	3 480	3 666	13 674	3 256	3 518	3 682	4 008	14 465
1.B. Elsődleges jövedelmek, egyenleg	-538	-912	-738	-717	-2 905	-994	-1 311	-1 199	-1 162	-4 667	-745	-1 170	-1 080	-1 005	-4 000
1.B.1. Munkavállalók jövedelmei	533	548	558	580	2 219	548	572	567	593	2 280	566	596	590	610	2 363
1.B.2. Befektetések jövedelmei	-1 455	-1 788	-1 578	-1 711	-6 533	-1 861	-2 233	-2 024	-2 148	-8 266	-1 686	-2 052	-1 921	-2 127	-7 786
1.B.2.1. Közvetlen tőke-befektetések jövedelmei	-872	-948	-1 006	-1 137	-3 963	-1 314	-1 445	-1 476	-1 594	-5 829	-1 165	-1 372	-1 453	-1 656	-5 645
1.B.2.2. Portfólióbefektetések jövedelmei	-537	-791	-519	-539	-2 387	-520	-760	-506	-514	-2 300	-497	-663	-448	-437	-2 045
1.B.2.3. Egyéb befektetések jövedelmei	-226	-218	-198	-189	-831	-178	-168	-171	-153	-670	-132	-122	-120	-124	-497
1.B.2.4. Tartalékeszközök jövedelmei	180	169	145	154	648	151	141	127	113	533	108	104	100	90	401
1.B.3. Egyéb elsődleges jövedelmek	384	329	282	414	1 410	318	349	259	392	1 319	375	285	251	512	1 423
-ebből: Európai Unióval kapcsolatos tranzakciók	384	329	282	414	1 410	318	349	259	392	1 319	375	285	251	512	1 423
1.C. Másodlagos jövedelmek, egyenleg	-351	-70	-149	118	-453	-242	-172	-14	-228	-657	-406	-59	-137	22	-580
-ebből: Európai Unióval kapcsolatos tranzakciók	-127	172	82	339	466	-7	64	202	4	263	-191	177	103	302	390
2. Tökemérleg, egyenleg	608	831	615	1 559	3 613	353	631	898	1 995	3 877	745	1 195	669	2 155	4 765
-ebből: Európai Unióval kapcsolatos tranzakciók	600	813	615	1 579	3 607	334	636	921	2 036	3 927	735	1 131	652	2 191	4 891
3. Pénzügyi mérleg (nettó követelés) (3.1+3.2+3.3+3.4+3.5)	1 417	1 777	1 722	1 463	6 379	610	1 032	1 151	2 142	4 935	1 270	2 216	1 984	2 840	8 309
3.1. Közvetlen tőke-befektetések (nettó követelés)	-490	681	756	-2 099	-1 152	-985	1 452	-1 285	-2 151	-2 969	198	1 211	-589	-602	218
3.1.1.ki Külföldön (nettó követelés)	213	-53	-902	2 120	1 379	533	415	562	1 140	2 650	622	1	483	275	1 381
3.1.1.1.ki Részesedések (nettó követelés)	133	213	-905	1 877	1 317	548	567	1 149	574	2 838	-196	645	-311	13	151
3.1.1.1.1.ki Részvény és egyéb részesedés (nettó követelés)	101	183	-1 137	1 609	755	411	448	870	304	2 033	-311	578	-605	-219	-557
3.1.1.1.2.ki Újrabefektetett jövedelem (nettó követelés)	32	29	232	269	562	137	120	279	270	805	116	66	293	232	708
3.1.1.2.ki Adósság típusú instrumentumok (nettó követelés)	80	-265	4	243	62	-15	-152	-587	566	-188	817	-644	794	262	1 230
3.1.1.2.1.ki Követelések	-15	-114	100	536	506	-28	52	-164	374	233	188	-163	291	241	557
3.1.1.2.2.ki Tartozások	-95	151	96	293	444	-13	204	423	-192	421	-630	481	-503	-22	-673
3.1.1.be Magyarországon (nettó tartozás)	703	-734	-1 658	4 219	2 531	1 518	-1 037	1 847	3 291	5 620	424	-1 210	1 072	877	1 163
3.1.1.1.be Részesedések (nettó tartozás)	553	-908	969	3 640	4 254	1 345	-1 822	3 044	2 118	4 684	1 056	-2 476	1 616	2 039	2 235
3.1.1.1.1.be Részvény és egyéb részesedés (nettó tartozás)	132	291	-128	2 424	2 719	257	-1 392	1 507	583	955	103	-1 349	59	230	-957
3.1.1.1.2.be Újrabefektetett jövedelem (nettó tartozás)	421	-1 199	1 097	1 216	1 535	1 088	-430	1 536	1 535	3 729	953	-1 127	1 557	1 809	3 192
3.1.1.2.be Adósság típusú instrumentumok (nettó tartozás)	150	174	-2 627	580	-1 723	174	785	-1 197	1 174	936	-632	1 266	-544	-1 162	-1 072
3.1.1.2.1.be Követelések	1 663	877	801	-1 335	2 006	761	17	178	-175	781	833	311	-1 056	5 035	5 122
3.1.1.2.2.be Tartozások	1 813	1 052	-1 826	-756	283	935	802	-1 018	998	1 717	201	1 577	-1 601	3 874	4 051
3.2. Portfólióbefektetések (nettó követelés)	-1 368	-1 101	833	-1 439	-3 074	-1 114	633	2 770	894	3 183	1 072	1 728	1 427	1 446	5 672
3.2.k Követelések	-200	-13	2	-141	-351	195	479	395	704	1 774	-173	206	125	214	371
3.2.t Tartozások	1 168	1 088	-831	1 298	2 723	1 309	-153	-2 375	-190	-1 409	-1 245	-1 522	-1 302	-1 231	-5 300
3.3. Pénzügyi derivatívák és munkavállalói részvényopciók (nettó követelés)	-238	-57	-129	-193	-618	15	62	12	175	265	-108	-349	-289	59	-686
3.3.k Követelések	-1 216	-847	-761	-1 112	-3 936	-843	-1 757	-526	-814	-3 941	-2 229	-1 540	-1 231	-1 219	-6 218
3.3.t Tartozások	-978	-790	-632	-919	-3 318	-858	-1 819	-538	-990	-4 206	-2 122	-1 190	-942	-1 278	-5 532
3.4. Egyéb befektetések (nettó követelés)	1 668	2 909	3 580	1 856	10 013	278	-924	197	4 164	3 715	-1 118	1 261	3 959	3 907	8 009
3.4.k Követelések	-194	142	-200	71	-181	-280	-1 300	146	757	-677	801	985	670	2 977	5 432
3.4.t Tartozások	-1 862	-2 768	-3 780	-1 785	-10 194	-558	-376	-52	-3 406	-4 392	1 919	-276	-3 289	-930	-2 577
3.5. Tartalékeszközök	1 845	-656	-3 317	3 338	1 210	2 416	-190	-544	-939	742	1 226	-1 635	-2 524	-1 970	-4 904
Memorandum:															
Külfölddel szembeni finanszírozási képesség															
Felülről számított (folyó és tökemérleg)	1 456	1 653	2 196	2 334	7 640	1 101	699	2 022	2 181	6 002	2 122	2 084	2 161	3 166	9 533
Alulról számított (pénzügyi mérleg)	1 417	1 777	1 722	1 463	6 379	610	1 032	1 151	2 142	4 935	1 270	2 216	1 984	2 840	8 309
Eltérés (tévedések és kihagyások)	-39	124	-474	-872	-1 261	-491	333	-871	-38	-1 067	-852	132	-177	-326	-1 223

2. táblázat

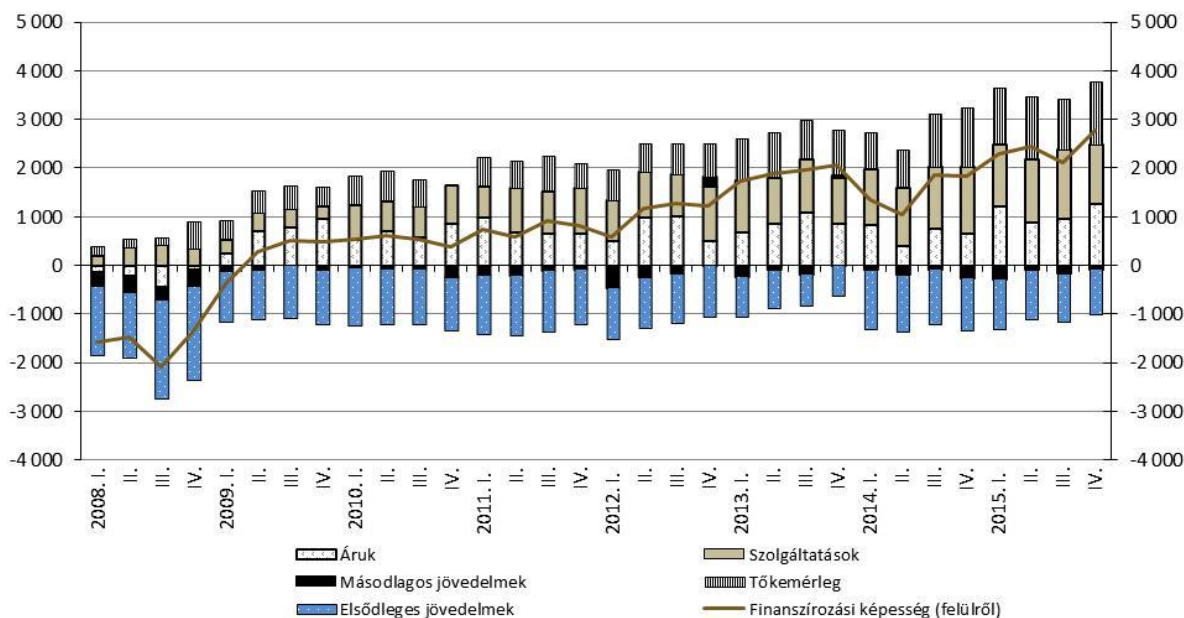
A külfölddel szembeni nettó finanszírozási képesség alakulása²
(szezónálisan kiigazított adatok, millió euro)

	2014				2015			
	I. n.év	II. n.év	III. n.év	IV. n.év	I. n.év	II. n.év	III. n.év	IV. n.év
1. Reálgazdasági tranzakciók	1 945	1 656	1 985	2 066	2 402	2 253	2 398	2 500
1.1. Export	22 953	23 144	23 401	23 772	24 505	25 039	25 251	25 371
1.2. Import	21 110	21 763	21 458	21 840	22 063	23 122	23 043	22 831
1.1. Áruforgalom	820	386	744	648	1 209	888	956	1 256
1.1.1. Export	18 527	18 526	18 738	18 909	19 810	20 229	20 251	20 348
1.1.2. Import	17 696	18 228	18 078	18 393	18 546	19 449	19 438	19 098
1.2. Szolgáltatások	1 154	1 213	1 273	1 372	1 280	1 299	1 424	1 224
1.2.1. Utazás, egyenleg	700	717	746	774	789	805	824	825
bevétel	1 113	1 114	1 094	1 193	1 226	1 172	1 252	1 249
kiadás	371	407	360	391	397	404	419	409
1.2.2. Egyéb szolgáltatások, egyenleg	438	503	509	576	497	522	546	364
bevétel	3 396	3 554	3 586	3 601	3 557	3 702	3 750	3 700
kiadás	2 994	3 055	3 072	3 023	3 100	3 183	3 199	3 315
2. Elsődleges jövedelmek	-1 241	-1 177	-1 148	-1 081	-1 022	-1 030	-1 004	-927
3. Másodlagos jövedelmek	-86	-196	-81	-260	-286	-86	-162	-81
4. Folyó fizetési mérleg	718	221	745	467	1 306	1 053	1 119	1 290
5. Tőkémerleg	739	758	1 100	1 222	1 160	1 266	1 031	1 296
6. EU-transzferek	1 242	1 225	1 554	1 518	1 548	1 714	1 624	1 825
7. Külfölddel szembeni nettó finanszírozási képesség	1 345	1 046	1 870	1 826	2 291	2 435	2 114	2 779

I. A külfölddel szembeni - felülről számított - nettó finanszírozási képesség összetevőinek 2015. negyedik negyedéves alakulása

2. ábra

A külfölddel szembeni nettó finanszírozási képesség alakulása (szezónálisan kiigazított adatok, millió euro)



² A szezonális kiigazításnál direkt kiigazítást alkalmazunk, ami azt jelenti, hogy az egyenlegek időszora is közvetlenül kerül kiigazításra, így a bevételek és kiadások szezonálisan igazított adatának különbsége nem egyenlő az egyenlegek kiigazított adatával.

A külfölddel szembeni felülről számított nettó finanszírozási képesség összetevői közül szezonálisan igazítva az **áruforgalom** egyenlege a negyedik negyedévben a szezonális hatásoktól megtisztítva 1256 millió euro volt, ami meghaladta az előző negyedéves többletet. Az export (20 348 millió euro) negyedik negyedéves szintje magasabb volt, míg az import (19 098 millió euro) értéke alacsonyabb az előző negyedéves szintnél.

A **szolgáltatások** bevételi többlete 1224 millió euro volt, ami alacsonyabb az előző negyedéves adatnál. Ezen belül az utazások egyenlege 825 millió eurót tett ki, ami az előző negyedéves értékkel megegyező. A bevételek (1249 millió euro) és a kiadások (409 millió euro) szintje sem változott. Az utazáson kívüli szolgáltatásoknál a bevételek értéke 3700 millió euro volt, alacsonyabb, mint az előző negyedévben, míg a kiadásoké 3315 millió euro volt, meghaladva az előző negyedévi szinteket. Így az egyenleg is kisebb (364 millió euro), mint a megelőző negyedévekben.

Az **elsődleges jövedelmeken** a hiány a szezonális hatásoktól megtisztítva (927 millió euro) kismértékben csökkent az előző negyedévi szintekhez képest.

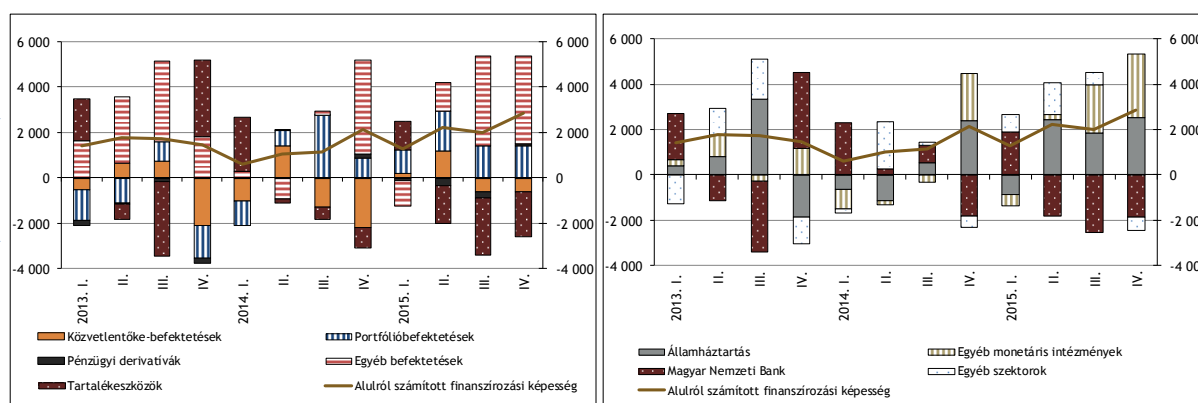
A **másodlagos jövedelmek** kiigazított egyenlege -81 millió euro volt, ami alacsonyabb hiányt jelent az előző negyedév adatahoz képest.

Az **EU-val kapcsolatos transzferek** egyenlege a szezonális hatásoktól megtisztítva 1825 millió euro, ugyanakkor a szezonális hatásokat is tartalmazó adat 3005 millió euro volt. Szezonális hatásoktól megtisztítva is a negyedik negyedéves adat magasabb az előző negyedéves – a mostani revízió során lefelé módosított - szinteknél. Az egyes összetevők *kiigazítatlan értékét* illetően az elsődleges jövedelemként (termék- és termelési adók, támogatások) elszámolt tranzakciók egyenlege 512 millió euro volt, míg a másodlagos jövedelmeken belül elszámolt folyó transzferek 302 millió euro egyenleggel zártak. A tőke-transzferként EU-tól kapott források értéke 2191 millió eurót ért el.

II. Pénzügyi mérleg: a külfölddel szembeni - alulról számított - nettó finanszírozási képesség alakulása 2015. negyedik negyedévben³

3. ábra

A pénzügyi mérleg egyenlegének alakulása instrumentumonként és szektoronként (millió euro)



³ Az egyes befektetési kategóriák összefoglaló adatait lásd az 1. táblázatban.

A közvetlentőke-befektetéseken belül a rezidensek befektetései külföldön 275 millió euróval, míg a külföldiek befektetései Magyarországon 877 millió euróval nőttek.

A rezidensek külföldön történő befektetésein belül a részvénybefektetések összességében 219 millió euróval csökkentették, míg az újrabefektetett jövedelmek 232 millió euróval növelték a külföldi befektetések értékét a negyedik negyedévben. A részvénybefektetéseken belül a kiugró osztalék⁴ miatt elszámolt tőke kivonás 246 millió euro értékben csökkentette a befektetések értékét. Az adósság típusú instrumentumok egyenlege 262 millió euro nettó követelés növekedést mutatott.

A külföldiek magyarországi befektetéseinél a részvénybefektetések 230 millió euróval, az újrabefektetett jövedelmek 1809 millió euróval növelték a külföldiek befektetéseinek értékét. (A részvénybefektetésekből a kiugró osztalék miatt elszámolt tőke kivonás 17 millió euro volt.) Az adósság típusú instrumentumok egyenlege 1162 millió euro nettó tartozás csökkenés volt. 2015. negyedik negyedévben csak a közvetlentőke-befektetések Magyarországon adósság típusú instrumentumain számoltunk el átfolyótőke-tranzakciókat. A követelés és tartozás oldalakon elszámolt értékek (5150 millió euro) azonossága miatt az adósságtípusú instrumentumok egyenlegére ezeknek nem volt hatásuk. Az MNB honlapján elérhetők egy [táblázatban](#) összefoglalva az átfolyó tőke és eszközportfólió átrendezéshez tartozó tranzakciók, illetve a megtisztított közvetlentőke-befektetés adatok.

A portfólióbefektetések egyenlege összességében 1446 millió euro forráskiáramlást mutatott (nettó követelés növekedés), amely mögött a követelések 214 millió eurós növekedése és a tartozások 1231 millió eurós csökkenése áll. A követeléseken belül a részvények és befektetési jegyek növekedése 37 millió euro, míg a hitelviszonyt megtestesítő értékpapírok növekedése 178 millió euro volt. A tartozásokon belül a részvény és befektetési jegyek növekedése 511 millió euro volt, míg a hitelviszonyt megtestesítő értékpapíroknál 1743 millió euro volt a tartozáscsökkenés.

Az egyéb befektetések egyenlege összességében 3907 millió euro forráskiáramlást mutatott (nettó követelés növekedés). A követelések 2977 millió euróval nőttek, ebből 2106 millió euro volt az egyéb monetáris intézmények követelés növekedése. A tartozások 930 millió euróval csökkentek, ebből 656 millió euro volt az egyéb monetáris intézmények tartozás csökkenése. Az EU-transzferek eredményszemléletű elszámolásával összefüggő, EU-val szembeni követelésnövekedés 1189 millió euro, míg a tartozáscsökkenés 5 millió euro volt.

III. A tartalékok, adósságállomány alakulása

2015. december végén a jegybanki tartalékok értéke 30,3 milliárd euro volt. A közvetlentőke-befektetésen belül elszámolt adósságot nem tartalmazó nemzetgazdasági nettó adósságállomány 2015. december végén 26,6 milliárd euro (az utolsó négy negyedéves GDP arányában 24,7 %) volt. Az EU-transzferek eredményszemléletű elszámolása következtében elszámolt EU-val szembeni nettó követelésként megjelenő állomány 2950 millió eurót tett ki, amelyből a követelések állománya 3358 millió, míg a tartozásoké 408 millió euro volt.

⁴ A kiugró osztalékokat a BPM6 módszertan szerint nem osztalékként, hanem tőke kivonásként kell elszámolni. Kiugró osztaléknak az eredménytartalékból, (a korábbi időszakok terhére) megszavazott osztalékokat tekintjük. A kiugró osztalékként elszámolt tőke kivonás értékét a részvénybefektetéseken belül elkülönítve közzétesszük az MNB honlapján az [FDI aggregátumokat](#) részletező fájlokban a befektetés irányára szerinti oldalakon.

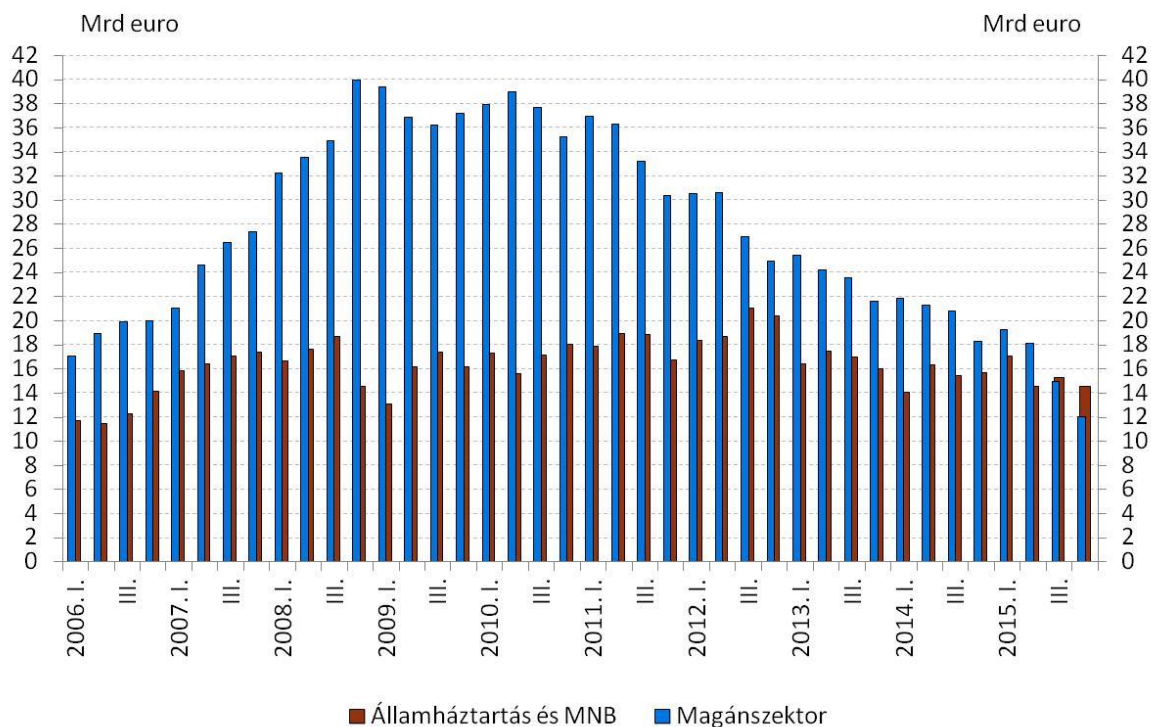
3. táblázat

Magyarország külfölddel szembeni követelés- és tartozásállománya (millió euro)⁵

	2013				2014				2015			
	I. n.év.	II. n.év.	III. n.év.	IV. n.év.	I. n.év.	II. n.év.	III. n.év.	IV. n.év.	I. n.év.	II. n.év.	III. n.év.	IV. n.év.
Követelések	108 955	107 451	102 792	106 287	109 217	109 120	113 696	115 461	125 662	122 562	119 027	127 072
3.1.k Követlentőke-befektetés	46 342	46 851	46 304	46 798	47 633	49 100	52 589	52 412	56 232	55 757	55 222	61 525
3.2.k Portfólióbefektetés	5 931	5 711	5 860	5 835	6 051	6 689	7 198	7 951	8 529	8 451	7 921	8 333
3.3.k Pénzügyi derivatívák és munkavállalói részvényopciók	3 849	3 085	2 679	2 679	2 531	1 739	2 344	3 840	5 754	4 620	4 235	4 283
3.4.k Egyéb befektetések	17 367	17 475	17 135	17 192	16 804	15 512	15 881	16 680	18 240	18 974	19 522	22 609
ebből: eredményszemléletű EU-transzfer elszámolás miatt	826	1 359	1 755	1 641	1 384	1 324	1 787	1 486	1 377	1 551	2 168	3 358
3.5.k Tartalékeszközök	35 467	34 329	30 815	33 782	36 197	36 080	35 684	34 578	36 908	34 761	32 127	30 322
Tartozások	203 754	204 556	197 304	199 342	200 413	199 188	199 433	198 703	212 553	203 113	198 118	204 062
3.1.t Követlentőke-befektetés	95 754	97 450	95 322	97 692	98 936	97 558	99 877	101 643	107 753	103 853	104 165	110 618
3.2.t Portfólióbefektetés	47 386	49 525	48 267	49 858	50 292	51 674	49 655	49 888	53 996	50 443	48 900	49 268
3.3.t Pénzügyi derivatívák és munkavállalói részvényopciók	4 007	3 797	3 951	3 946	4 120	3 318	2 878	3 462	3 626	2 687	2 308	2 117
3.4.t Egyéb befektetések	56 606	53 784	49 764	47 846	47 064	46 638	47 022	43 710	47 178	46 130	42 745	42 058
ebből: eredményszemléletű EU-transzfer elszámolás miatt	1 295	1 254	870	1 115	1 303	1 714	1 863	897	768	427	413	408
Nettó követelések	-94 799	-97 105	-94 512	-93 054	-91 196	-90 068	-85 737	-83 241	-86 890	-80 551	-79 091	-76 990
ebből: eredményszemléletű EU-transzfer elszámolás miatt	-469	105	884	525	81	-390	-76	588	609	1 125	1 756	2 950
Memorandum:												
Bruttó külföldi adósság (követlentőke-befektetés adósság nélkül)	95 540	94 306	89 331	89 439	89 787	90 373	89 051	87 100	93 023	87 891	83 553	81 368
Államháztartás és Magyar Nemzeti Bank	52 544	52 790	48 951	51 196	51 764	53 451	52 047	51 245	55 035	50 380	48 866	47 721
Egyéb monetáris intézmények és Egyéb szektorok	42 995	41 516	40 380	38 243	38 023	36 922	37 004	35 855	37 989	37 512	34 687	33 648
Nettó külföldi adósság (követlentőke-befektetés adósság nélkül)	41 906	41 678	40 503	37 572	35 910	37 692	36 282	34 058	36 351	32 715	30 281	26 609
Államháztartás és Magyar Nemzeti Bank	16 437	17 459	16 961	15 985	14 073	16 359	15 475	15 733	17 092	14 590	15 316	14 597
Egyéb monetáris intézmények és Egyéb szektorok	25 469	24 219	23 542	21 587	21 837	21 333	20 807	18 325	19 259	18 125	14 965	12 012

4. ábra

Magyarország nettó adósságállománya (FDI adósság típusú instrumentumok nélkül), 2015.IV.negyedév végén



⁵ A külfölddel szembeni követelések és tartozások a nem rezidensekkel szembeni összes pénzügyi követelést és tartozást tartalmazzák, míg a külfölddel szembeni adósságnak a tulajdonviszonyt megtestesítő befektetések, valamint a pénzügyi derivátiva instrumentumok nem részei.

IV. Az adatrevíziók alakulása a felülvizsgált időszakban

A 4. és 5. táblázat összefoglalja a revideált időszakban (2013, 2014, 2015. I-III. negyedév) bekövetkezett változásokat. A felülvizsgált időszak egészében jórészt az adatszolgáltatók javításai magyarázzák az elmozdulásokat. 2015 első három negyedévéét érintően az évközi információk alapján előzetesen számított uniós transferek felhasználása és ehhez az eredményszemléletű elszámoláshoz kapcsolódó követelések és tartozások állománya az év egészére rendelkezésre álló adatok alapján módosításra került. Ennek következtében a jelzett időszakban változtak a fizetési mérlegben (4. táblázat) a másodlagos jövedelmek, a tőkemérleg (tőketranszferek), az egyéb befektetéseken belül az EU-transzferek miatt elszámolt követelések és tartozások, illetve a külfölddel szembeni befektetési pozícióban (5. táblázat) e követelések és tartozások állománya. Ezeknek a követeléseknek a csökkenése áll a 2015. szeptember végi nettó adósságállomány növekedése mögött.

4. táblázat

A fizetési mérlegben bekövetkezett változások az előző publikációhoz képest (SCV-k nélkül)

	millió euro		
	2013	2014	2015.I-III. né.
1. Áruk	0	-67	85
2. Szolgáltatások	-4	-193	-230
3. Elsődleges jövedelmek	-6	-17	-42
4. Másodlagos jövedelmek	0	48	-301
I. Folyó fizetési mérleg (1+2+3+4)	-10	-230	-488
II. Tőkemérleg	0	-36	-689
III. Pénzügyi mérleg (5+6+7+8)	-145	-243	-1245
5. Közvetlentőke-befektetések (nettó követelés)	-124	-248	-156
Közvetlentőke-befektetések külföldön (nettó követelés)	-69	38	-80
Részesevések	4	-29	-67
Adósság típusú instrumentumok	-74	67	-13
Közvetlentőke-befektetések Magyarországon (nettó tartozás)	55	286	77
Részesevések	32	365	55
Adósság típusú instrumentumok	23	-79	22
6. Portfólióbefektetések (nettó követelés)	0	0	0
Követelések	0	0	0
Tartozások	0	0	0
7. Pénzügyi derivatívák (nettó követelés)	0	0	0
8. Egyéb befektetések (nettó követelés)	-20	5	-1089
Követelések	0	6	-1084
Tartozások	20	1	5
IV. Tévedések és kihagyások egyenlege	-135	24	-68

5. táblázat

Az állományok és néhány makrogazdasági mutató változása az előző publikációhoz képest (SCV-k nélkül)

millió euro

	2013	2014	2015.III.né.
1. Közvetlentőke-befektetések (nettó követelés)	-136	9	-111
Közvetlentőke-befektetések külföldön (nettó követelés)	-58	-3	-93
Részesedések	11	0	-70
Adósság típusú instrumentumok követelés	10	21	-2
Adósság típusú instrumentumok tartozás	80	24	20
Közvetlentőke-befektetések Magyarországon (nettó tartozás)	78	-12	19
Részesedések	97	53	96
Adósság típusú instrumentumok követelés	75	312	27
Adósság típusú instrumentumok tartozás	56	247	-50
2. Portfólióbefektetések (nettó követelés)	0	0	0
Követelések	0	0	0
Tartozások	0	0	0
3. Pénzügyi derivatívák (nettó követelés)	0	0	0
4. Egyéb befektetések (nettó követelés)	-21	-5	-1 074
Követelések	0	15	-1 052
Tartozások	21	20	23
Bruttó adósság*	21	20	23
Nettó adósság*	21	5	1 074
Áruforgalmi mérleg egyenlege a GDP százalékában	0,0%	-0,1%	0,1%
A folyó fizetési mérleg egyenlege a GDP százalékában	0,0%	-0,2%	-0,6%
Bruttó adósság a GDP százalékában*	0,0%	0,0%	0,0%
Nettó adósság a GDP százalékában*	0,0%	0,0%	1,0%

*közvetlentőke-befektetés adósság típusú instrumentumok nélkül.

A sajtóközleményben - az eddigieknek megfelelően – a speciális célú vállalatok nélküli fizetésimérleg-adatok kerülnek bemutatásra. A honlapon azonban megtalálhatók mind a speciális célú vállalatok nélküli, mind pedig az azokat is tartalmazó fizetésimérleg- és állományi statisztikák.

Az MNB 2016. június 24-én teszi közzé 2016. I. negyedéves fizetésimérleg- és külfölddel szembeni állományi statisztikákat és revideálja a 2015. I-IV. negyedéves adatokat.

Részletes táblázatok: [Táblakészlet](#)

Módszertani anyagok: [Módszertani anyagok](#)

MAGYAR NEMZETI BANK
STATISZTIKAI IGAZGATÓSÁG

Elérhetőség:

Tel: 428-2750

Fax: 429-8000

E-mail: sajto@mnbb.hu