



SAJTÓKÖZLEMÉNY

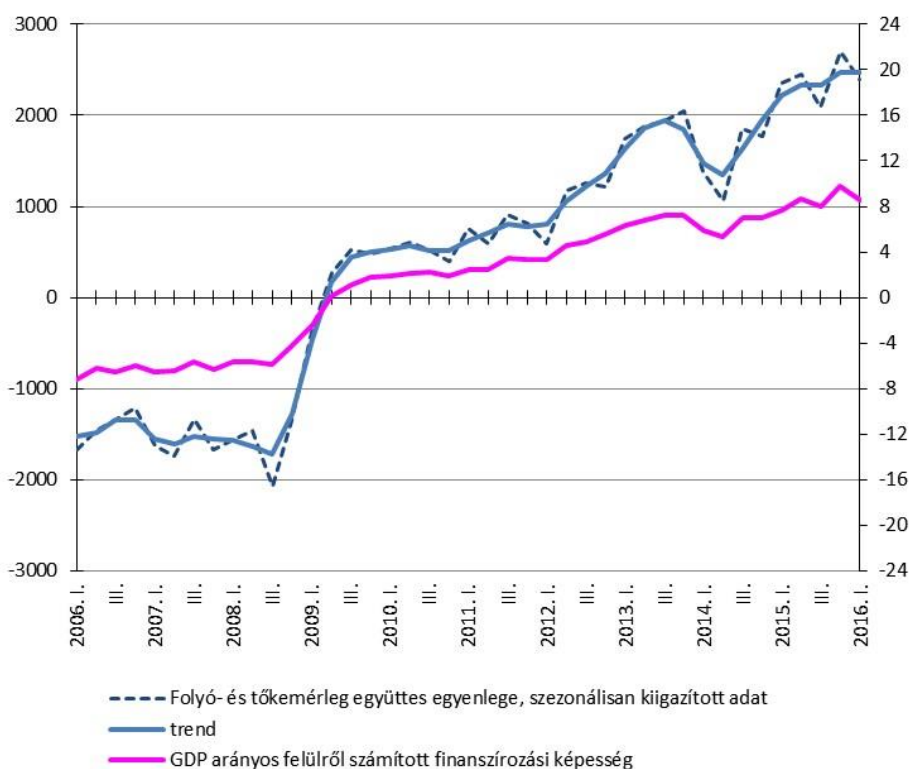
A fizetési mérleg alakulásáról

2016. I. negyedév

2016 I. negyedévében¹ a külfölddel szembeni nettó finanszírozási képesség (a folyó fizetési mérleg és a tőkemérleg együttes egyenlege) kiigazítás nélküli értéke 2165 millió euro (671 milliárd forint) volt. A szezonális hatások kiszűrésével a mutató 2395 millió euro (718 milliárd forint), a negyedéves GDP 8,6 %-a. A finanszírozási képesség visszaesésében az igénybevett EU-transzferek csökkenése játszott szerepet.

1. ábra

A külfölddel szembeni nettó finanszírozási képesség millió euróban (bal tengely)
és a negyedéves GDP százalékában (jobb tengely)



¹ Az MNB a meghirdetett adatközzételési és -felülvizsgálati gyakorlatával összhangban 2016. június 24-én első alkalommal publikálja a 2016. I. negyedéves fizetésimérleg-statisztikákat, valamint revideálja a 2015. I-IV. negyedéves adatokat.

1. táblázat

A fizetésimérleg-statisztika főbb aggregátumainak alakulása (millió euro)

	2015					2016
	I. n.év.	II. n.év.	III. n.év.	IV. n.év.	év	I. n.év.
1. Folyó fizetési mérleg, egyenleg (1.A+1.B+1.C)	1 375	888	1 490	1 018	4 771	1 740
1.A. Áruk és szolgáltatások, egyenleg	2 528	2 119	2 709	1 993	9 348	2 810
Export	23 876	25 263	25 598	25 460	100 198	25 027
Import	21 348	23 145	22 889	23 467	90 849	22 218
1.A.a. Áruk	1 448	713	964	1 134	4 259	1 654
Export	19 539	20 341	20 171	20 593	80 644	20 455
Import	18 091	19 627	19 207	19 459	76 384	18 800
1.A.b. Szolgáltatások	1 080	1 405	1 744	859	5 089	1 155
Export	4 337	4 923	5 427	4 867	19 554	4 573
Import	3 256	3 518	3 682	4 008	14 465	3 418
1.B. Elsődleges jövedelmek, egyenleg	-747	-1 172	-1 081	-997	-3 997	-647
1.B.1. Munkavállalók jövedelmei	566	596	590	610	2 363	603
1.B.2. Befektetések jövedelmei	-1 688	-2 054	-1 923	-2 119	-7 783	-1 544
1.B.2.1. Közvetlentőke-befektetések jövedelmei	-1 166	-1 373	-1 454	-1 648	-5 641	-1 094
1.B.2.2. Portfólióbefektetések jövedelmei	-497	-663	-448	-437	-2 045	-407
1.B.2.3. Egyéb befektetések jövedelmei	-132	-122	-120	-124	-498	-121
1.B.2.4. Tartalékeszközök jövedelmei	108	104	100	90	401	78
1.B.3. Egyéb elsődleges jövedelmek	375	285	251	512	1 423	294
-ebből: Európai Unióval kapcsolatos tranzakciók	375	285	251	512	1 423	294
1.C. Másodlagos jövedelmek, egyenleg	-407	-59	-137	22	-580	-423
-ebből: Európai Unióval kapcsolatos tranzakciók	-191	177	103	302	390	-185
2. Tőkemérleg, egyenleg	745	1 195	669	2 155	4 765	425
-ebből: Európai Unióval kapcsolatos tranzakciók	735	1 313	652	2 191	4 891	382
3. Pénzügyi mérleg (nettó követelés) (3.1+3.2+3.3+3.4+3.5)	1 081	2 444	1 983	3 712	9 221	863
3.1. Közvetlentőke-befektetések (nettó követelés)	127	1 236	-558	97	902	-238
3.1.ki Külföldön (nettó követelés)	624	1	506	-15 836	-14 705	-8 707
3.1.1.ki Részesedések (nettó követelés)	-198	645	-290	-16 123	-15 966	-7 954
3.1.1.1.ki Részvény és egyéb részesedés (nettó követelés)	-314	580	-583	-16 355	-16 672	-8 069
3.1.1.2.ki Újrabefektetett jövedelem (nettó követelés)	116	65	293	232	707	115
3.1.2.ki Adósság típusú instrumentumok (nettó követelés)	822	-644	796	287	1 260	-753
3.1.2.1.ki Követelések	192	-163	294	283	605	-567
3.1.2.2.ki Tartozások	-630	481	-502	-4	-655	186
3.1.be Magyarországon (nettó tartozás)	497	-1 235	1 064	-15 933	-15 607	-8 469
3.1.1.be Részesedések (nettó tartozás)	1 092	-2 470	1 624	1 925	2 172	-8 200
3.1.1.1.be Részvény és egyéb részesedés (nettó tartozás)	142	-1 352	67	181	-961	-8 922
3.1.1.2.be Újrabefektetett jövedelem (nettó tartozás)	950	-1 118	1 557	1 744	3 133	722
3.1.2.be Adósság típusú instrumentumok (nettó tartozás)	-595	1 235	-560	-17 858	-17 779	-269
3.1.2.1.be Követelések	834	330	-1 041	19 343	19 466	-994
3.1.2.2.be Tartozások	238	1 564	-1 601	1 484	1 687	-1 263
3.2. Portfólióbefektetések (nettó követelés)	1 072	1 728	1 427	1 446	5 672	2 796
3.2.k Követelések	-173	206	125	214	371	225
3.2.t Tartozások	-1 245	-1 522	-1 302	-1 231	-5 300	-2 571
3.3. Pénzügyi derivatívák és munkavállalói részvényopciók (nettó követelés)	-108	-349	-289	59	-686	406
3.3.k Követelések	-2 229	-1 540	-1 231	-1 219	-6 218	-1 265
3.3.t Tartozások	-2 122	-1 190	-942	-1 278	-5 532	-1 671
3.4. Egyéb befektetések (nettó követelés)	-1 236	1 465	3 928	4 081	8 237	702
3.4.k Követelések	801	983	670	2 985	5 439	2 301
3.4.t Tartozások	2 037	-482	-3 257	-1 096	-2 798	1 600
3.5. Tartalékeszközök	1 226	-1 635	-2 524	-1 970	-4 904	-2 804
Memorandum:						
Külfölddel szembeni finanszírozási képesség						
Felülről számított (folyó és tőkemérleg)	2 120	2 082	2 159	3 174	9 535	2 165
Alulról számított (pénzügyi mérleg)	1 081	2 444	1 983	3 712	9 221	863
Eltérés (tévedések és kihagyások)	-1 039	362	-176	538	-315	-1 302

2. táblázat

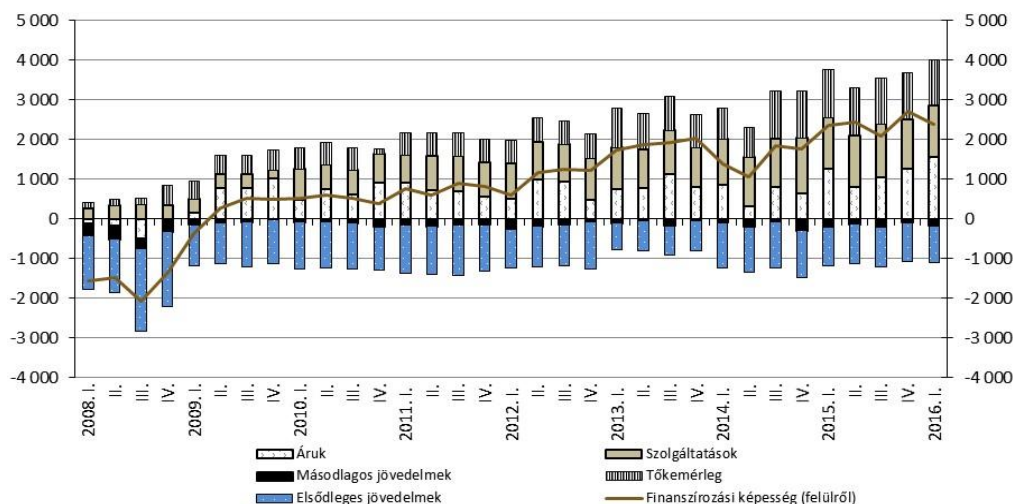
A külfölddel szembeni nettó finanszírozási képesség alakulása²
(szezonálisan kiigazított adatok, millió euro)

	2015				2016
	I. n.év	II. n.év	III. n.év	IV. n.év	I. n.év
1. Reálgazdasági tranzakciók	2 373	2 198	2 349	2 441	2 635
1.1. Export	24 503	25 037	25 252	25 374	25 691
1.2. Import	22 087	23 125	23 049	22 848	23 005
1.1. Áruforgalom	1 263	803	1 049	1 265	1 556
1.1.1. Export	19 798	20 221	20 256	20 367	20 724
1.1.2. Import	18 639	19 504	19 522	19 165	19 460
1.2. Szolgáltatások	1 294	1 309	1 341	1 254	1 306
1.2.1. Utazás, egyenleg	800	798	808	801	788
bevétel	1 228	1 170	1 248	1 244	1 224
kiadás	383	404	428	426	540
1.2.2. Egyéb szolgáltatások, egyenleg	514	535	564	360	552
bevétel	3 595	3 683	3 714	3 723	3 772
kiadás	3 119	3 180	3 192	3 301	3 190
2. Elsődleges jövedelmek	-973	-1 000	-1 014	-982	-913
3. Másodlagos jövedelmek	-212	-132	-205	-88	-178
4. Folyó fizetési mérleg	1 240	1 068	1 141	1 334	1 583
5. Tőkemérleg	1 200	1 180	1 161	1 157	1 142
6. EU-transzferek	1 646	1 733	1 463	1 692	1 386
7. Külfölddel szembeni nettó finanszírozási képesség	2 349	2 449	2 084	2 705	2 395

I. A külfölddel szembeni - felülről számított - nettó finanszírozási képesség összetevőinek 2016. első negyedéves alakulása

2. ábra

A külfölddel szembeni nettó finanszírozási képesség alakulása (szezonálisan kiigazított adatok, millió euro)



² A szezonális kiigazításnál direkt kiigazítást alkalmazunk, ami azt jelenti, hogy az egyenlegek időszora is közvetlenül kerül kiigazításra, így a bevételek és kiadások szezonálisan igazított adatának különbsége nem egyenlő az egyenlegek kiigazított adatával.

A külfölddel szembeni felülről számított nettó finanszírozási képesség összetevői közül az **áruforgalom** egyenlege az első negyedévben a szezonális hatásoktól megtisztítva 1556 millió euro volt, ami meghaladta az előző negyedéves többletet. Az első negyedéves export (20 724 millió euro) és import (19 460 millió euro) szintje is magasabb volt az előző negyedéves szintnél.

A **szolgáltatások** bevételi többlete 1306 millió euro volt, ami szintén nagyobb az előző negyedéves adatnál. Ezen belül az utazások egyenlege 788 millió eurót tett ki, ami az előző negyedéves érték alatt maradt. A bevételek (1224 millió euro) szintje csökkent, míg a kiadások nőttek (540 millió euro). Az utazáson kívüli szolgáltatásoknál a bevételek értéke 3772 millió euro volt, magasabb, mint az előző negyedévben, míg a kiadásoké 3190 millió euro volt, kisebb, mint az előző negyedévben. Így az egyenleg magasabb (552 millió euro), mint a megelőző negyedévben.

Az **elsődleges jövedelmeken** a hiány a szezonális hatásoktól megtisztítva (913 millió euro) kismértékben csökkent az előző negyedévi szintekhez képest.

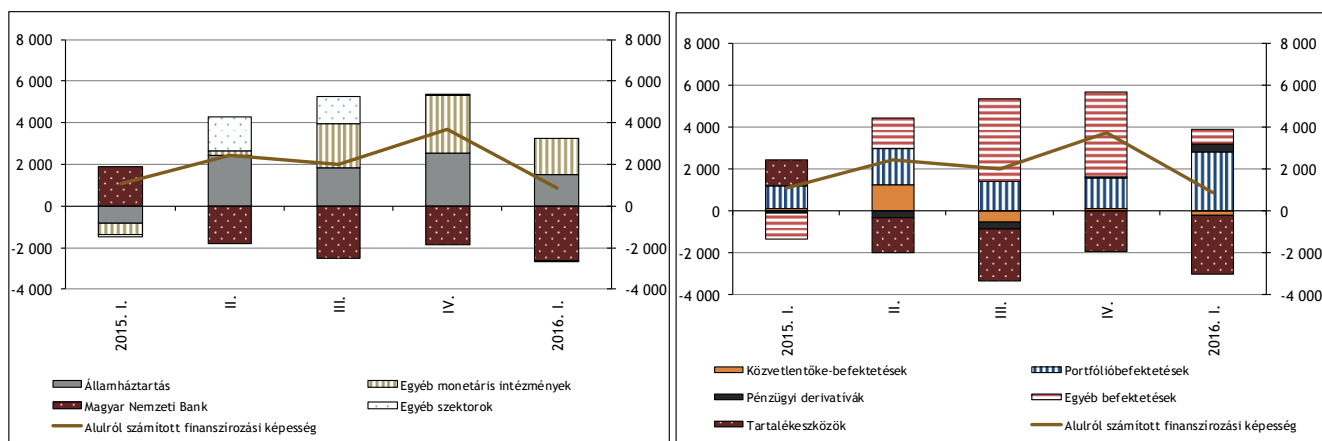
A **másodlagos jövedelmek** kiigazított egyenlege -178 millió euro volt, ami magasabb hiányt jelent az előző negyedév adatához képest.

Az **EU-val kapcsolatos transzferek** egyenlege a szezonális hatásoktól megtisztítva 1386 millió euro, ugyanakkor a szezonális hatásokat is tartalmazó adat mindössze 491 millió euro volt. Szezonális hatásoktól megtisztítva az első negyedéves adat visszaesést mutat az előző negyedéves szintekhez képest. Az egyes összetevők *kiigazítatlan értékét* illetően az elsődleges jövedelemként (termék- és termelési adók, támogatások) elszámolt tranzakciók egyenlege 294 millió euro volt, míg a másodlagos jövedelmeken belül elszámolt folyó transzferek -185 millió euro egyenleggel zártak. A tőkeátvitelként EU-tól kapott források értéke 382 millió eurót ért el.

II. Pénzügyi mérleg: a külfölddel szembeni - alulról számított - nettó finanszírozási képesség alakulása 2016. első negyedévében³

3. ábra

A pénzügyi mérleg egyenlegének alakulása instrumentumonként és szektoronként (millió euro)



³ Az egyes befektetési kategóriák összefoglaló adatait lásd az 1. táblázatban.

A közvetlentőke-befektetéseken 238 millió euro nettó forrásbeáramlás történt. 2016 első negyedében a rezidensek befektetései külföldön 8707 millió euróval, míg a külföldiek befektetései Magyarországon 8469 millió euróval csökkentek, amelyek túlnyomó része átfolyótőke-tranzakciókhoz kapcsolódott. Az átfolyó tőkétől és eszközportfólió átrendezéstől megtisztított tranzakciók értéke a rezidensek külföldi befektetései esetében 644 millió euro, míg a külföldiek magyarországi befektetései esetében 882 millió euro volt.

A rezidensek külföldön történő befektetésein belül a részvénybefektetések 8069 millió euróval csökkentették (amelyből 8831 millió euro volt az átfolyó tőke), míg az újrabefektetett jövedelmek 115 millió euróval növelték a külföldi befektetések értékét az első negyedévben. A részvénybefektetéseken belül a kiugró osztalék⁴ miatt elszámolt tőke kivonás 9 millió euro volt. Az adósság típusú instrumentumok egyenlege 753 millió euro nettó követelés csökkenést mutatott (amelyből 520 millió euro volt átfolyó tőke).

A külföldiek magyarországi befektetéseinél a részvénybefektetések 8922 millió euróval csökkentették (amelyből 9233 millió euro volt átfolyó tőke), az újrabefektetett jövedelmek 722 millió euróval növelték a külföldiek befektetéseinek értékét. (A részvénybefektetésekből a kiugró osztalék miatt elszámolt tőke kivonás 100 millió euro volt.) Az adósság típusú instrumentumok egyenlege 269 millió euro nettó tartozás csökkenés volt (amelyből 117 millió euro volt az átfolyó tőke). Az MNB honlapján elérhető egy [táblázatban](#) összefoglalva az átfolyó tőke és eszközportfólió átrendezéshez tartozó tranzakciók, illetve a megtisztított közvetlentőke-befektetés adatok⁵.

A portfólióbefektetések egyenlege összességében 2796 millió euro forráskiáramlást mutatott (nettó követelés növekedés), amely mögött a követelések 225 millió eurós növekedése és a tartozások 2571 millió eurós csökkenése áll. A követeléseken belül a részvények és befektetési jegyek növekedése 123 millió euro, míg a hitelviszonyt megtestesítő értékpapírok növekedése 103 millió euro volt. A tartozásokon belül a részvény és befektetési jegyek csökkenése 152 millió euro volt, míg a hitelviszonyt megtestesítő értékpapíroknál 2418 millió euro volt a csökkenés.

Az egyéb befektetések egyenlege összességében 702 millió euro forráskiáramlást mutatott (nettó követelés növekedés). A követelések 2301 millió euróval nőttek, ebből 1987 millió euro volt a hitelkövetelések növekedése. A tartozások 1600 millió euróval nőttek, ebből 735 millió euro volt a betétnövekedés. Az egyéb befektetések egyéb követelés és tartozás tételén belül az EU-transzferek eredményszemléletű elszámolásával összefüggő, EU-val szembeni követelésnövekedés 54 millió euro, míg a tartozásnövekedés 670 millió euro volt.

III. A tartalékok, adósságállomány alakulása

2016. március végén a jegybanki tartalékok értéke 27,6 milliárd euro volt. A közvetlentőke-befektetésen belül elszámolt adósságot nem tartalmazó nemzetgazdasági nettó adósságállomány 2016. március végén 26,0 milliárd euro (az utolsó négy negyedéves GDP arányában 24,1 %) volt. Az EU-transzferek

⁴ A kiugró osztalékokat a BPM6 módszertan szerint nem osztalékként, hanem tőke kivonásként kell elszámolni. Kiugró osztaléknak az eredménytartalékból, (a korábbi időszakok terhére) megszavazott osztalékokat tekintjük. A kiugró osztalékként elszámolt tőke kivonás értékét a részvénybefektetéseken belül elkülönítve közlőjük az MNB honlapján az [FDI aggregátumokat](#) részletező fájlokban a befektetés irányára szerinti oldalakon.

⁵ A közvetlentőke-befektetések között elszámolt 2015. negyedik negyedévi kiugró mértékű eszközportfólió-átrendezés ügylet statisztikai elszámolásáról bővebben írunk a sajtóközlemény végén lévő keretes írásban.

eredményszemléletű elszámolása miatti, EU-val szembeni nettó követelésállomány 2,3 milliárd eurót tett ki: a követelések állománya 3,4 milliárd, míg a tartozásoké 1,1 milliárd euro volt.

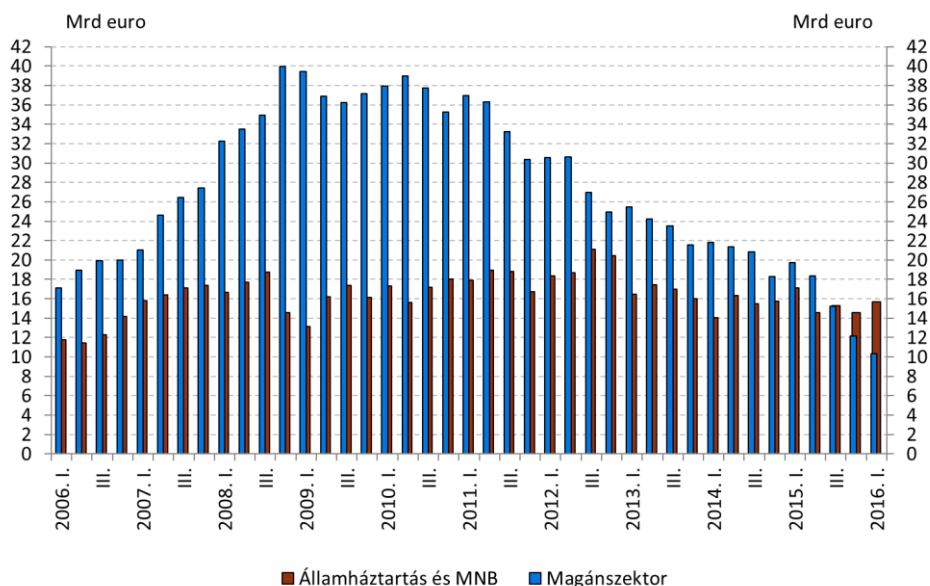
3. táblázat

Magyarország külfölddel szembeni követelés- és tartozásállománya (millió euro), az időszakok végén⁶

	2015				2016
	I. n.év.	II. n.év.	III. n.év.	IV. n.év.	I. n.év.
Követelések	125 735	122 650	119 155	139 227	127 421
3.1.k Közvetlentőke-befektetés	56 319	55 860	55 365	73 703	63 131
3.2.k Portfólióbefektetés	8 529	8 451	7 921	8 333	8 358
3.3.k Pénzügyi derivatívák és munkavállalói részvényopciók	5 754	4 620	4 235	4 283	3 698
3.4.k Egyéb befektetések	18 225	18 958	19 507	22 587	24 683
ebből: eredményszemléletű EU-transzfer elszámolás miatt	1 377	1 551	2 168	3 358	3 398
3.5.k Tartalékeszközök	36 908	34 761	32 127	30 322	27 551
Tartozások	213 448	204 034	198 900	211 353	200 353
3.1.t Közvetlentőke-befektetés	108 203	104 537	104 680	117 808	107 538
3.2.t Portfólióbefektetés	53 996	50 443	48 900	49 268	47 568
3.3.t Pénzügyi derivatívák és munkavállalói részvényopciók	3 626	2 687	2 308	2 117	1 851
3.4.t Egyéb befektetések	47 624	46 366	43 011	42 159	43 396
ebből: eredményszemléletű EU-transzfer elszámolás miatt	768	427	413	400	1 060
Nettó követelések	-87 713	-81 384	-79 745	-72 126	-72 932
ebből: eredményszemléletű EU-transzfer elszámolás miatt	609	1 125	1 756	2 958	2 338
Memorandum:					
Bruttó külföldi adósság (közvetlentőke-befektetés adósság nélkül)	93 469	88 127	83 819	81 469	80 126
Államháztartás és Magyar Nemzeti Bank	55 035	50 380	48 866	47 713	46 073
Egyéb monetáris intézmények és Egyéb szektorok	38 434	37 748	34 954	33 756	34 053
Nettó külföldi adósság (közvetlentőke-befektetés adósság nélkül)	36 812	32 967	30 563	26 732	26 033
Államháztartás és Magyar Nemzeti Bank	17 092	14 590	15 316	14 589	15 682
Egyéb monetáris intézmények és Egyéb szektorok	19 719	18 377	15 247	12 143	10 351

4. ábra

Magyarország nettó adósságállománya (FDI adósság típusú instrumentumok nélkül), az időszakok végén



⁶ A külfölddel szembeni követelések és tartozások a nem rezidensekkel szembeni összes pénzügyi követelést és tartozást tartalmazzák, míg a külfölddel szembeni adósságnak a tulajdonviszonyt megtestesítő befektetések, valamint a pénzügyi derivátiva instrumentumok nem részei.

IV. Az adatrevíziók alakulása a felülvizsgált időszakban

A 4. és 5. táblázat összefoglalja a revideált időszakban (2015. I-IV. negyedév) bekövetkezett változásokat. A felülvizsgált időszak egészében jórészt az adatszolgáltatók javításai magyarázzák az elmozdulásokat. Ez érvényes a közvetlentőke-befektetésen belüli 2015. negyedik negyedévében történt kiugró mértékű eszközportfólió átrendezéssel kapcsolatos elmozdulásra is. Erről bővebben írunk a sajtóközlemény végén lévő keretes írásban. Az adatszolgáltatói adatjavítások eredményeképpen a 2015. évi tévedések és kihagyások egyenleg több mint 900 millió euróval, a márciusban publikált -1223 millió euróról -315 millió euróra csökkent.

4. táblázat

A fizetési mérlegben bekövetkezett változások az előző publikációhoz képest (SCV-k nélkül)

millió euro

	2015 I-IV.n.é.
1. Áruk	0
2. Szolgáltatások	0
3. Elsődleges jövedelmek	3
4. Másodlagos jövedelmek	0
I. Folyó fizetési mérleg (1+2+3+4)	3
II. Tőkemérleg	0
III. Pénzügyi mérleg (5+6+7+8)	912
5. Közvetlentőke-befektetések (nettó követelés)	684
Közvetlentőke-befektetések külföldön (nettó követelés)	-16086
Részesedések	-16116
Adósság típusú instrumentumok	30
Közvetlentőke-befektetések Magyarországon (nettó tartozás)	-16770
Részesedések	-63
Adósság típusú instrumentumok	-16707
6. Portfólióbefektetések (nettó követelés)	0
Követelések	0
Tartozások	0
7. Pénzügyi derivatívák (nettó követelés)	0
8. Egyéb befektetések (nettó követelés)	228
Követelések	7
Tartozások	-221
IV. Tévedések és kihagyások egyenlege	909

5. táblázat

Az állományok és néhány makrogazdasági mutató változása az előző publikációhoz képest (SCV-k nélkül)

millió euro

	2015 I-IV.n.é.
1. Közvetlentőke-befektetések (nettó követelés)	4 987
Közvetlentőke-befektetések külföldön (nettó követelés)	-2 258
Részesedések	-2 307
Adósság típusú instrumentumok követelés	67
Adósság típusú instrumentumok tartozás	18
Közvetlentőke-befektetések Magyarországon (nettó tartozás)	-7 244
Részesedések	9 165
Adósság típusú instrumentumok követelés	14 417
Adósság típusú instrumentumok tartozás	-1 992
2. Portfólióbefektetések (nettó követelés)	0
Követelések	0
Tartozások	0
3. Pénzügyi derivatívák (nettó követelés)	0
4. Egyéb befektetések (nettó követelés)	-123
Követelések	-22
Tartozások	101
Bruttó adósság*	101
Nettó adósság*	123
Áruforgalmi mérleg egyenlege a GDP százalékában	0,0%
A folyó fizetési mérleg egyenlege a GDP százalékában	0,0%
Bruttó adósság a GDP százalékában*	0,1%
Nettó adósság a GDP százalékában*	0,1%

*közvetlentőke-befektetés adósság típusú instrumentumok nélkül.

2015. IV. negyedév eszközportfólió-átrendezéssel kapcsolatos kiugró nagyságrendű ügyletének statisztikai elszámolásáról

2015 utolsó negyedében egy multinacionális vállalat világméretben átalakította működési struktúráját, amely jelentős mértékben érintette a vállalatcsoport magyarországi tagjainak működését is. A világméretű üzletág-racionalizálás több lépésben valósult meg. A folyamat során az érintett magyarországi üzletág meghatározott funkciói a vállalatcsoporton belül átadásra kerültek (apporttal és jogok eladásával) egy külföldi leányvállalat részére, majd a folyamat zárásaként a magyar vállalat eladta ezt a külföldi leányvállalatát egy szintén vállalatcsoporton belüli, harmadik országbeli társvállalatnak. A magyarországi vállalat külföldi leányvállalatának eladásáért nem rezidens, de szintén vállalatcsoporttagokkal szembeni hitelkövetelés-portfóliót kapott cserébe.

A fizetési mérlegben és a külfölddel szembeni befektetési pozícióban az egyes jogi és számviteli szempontból elkülönülő lépéseket közgazdasági tartalmuknak megfelelően kezeltük. A statisztikai elszámolás során az átadott vagyonelemek összértékének megállapításához a külföldi leányvállalat eladásakor realizált értéket vettük alapul. A külföldi leányvállalat értéke döntő mértékben a külfölddel szembeni befektetési pozíció átértékelődéséből, s nem tranzakcióból képződik. Ennek megfelelően

jelenik meg ez a kiugró érték a külfölddel szembeni befektetési pozíció árváltozások tételén. A folyamatot lezáró vállalateladás viszont tranzakcióként már a fizetési mérlegben kerül elszámolásra ezen az értéken az ellenértékként kapott, vállalatcsoporton belüli hitelkövetelés-portfólióval szemben.

A külföldi leányvállalat értékesítéséből a magyar vállalatnak számviteli értelemben rendkívüli bevétele keletkezett, ami a jövedelem újrabefektetésén keresztül megnövelte a saját tőkéjét. Ez a növelő hatás közvetett módon, a tulajdonosi láncon felfelé haladva megjelenik a vállalatcsoport azon magyarországi tagjánál is, amelynek tulajdonosa már külföldi, s így a saját tőkének ezt a növekedését a fizetésimérleg-statisztikákban is meg kell jeleníteni. Az MNB normál adatközlési rendjének megfelelően a vállalati eredmények statisztikai elszámolására, a közvetlentőke-befektetés részesedésekhez kapcsolódó becstelt jövedelmek jelentett adatokkal való lecserélésére az éves vállalati jelentések feldolgozását követően, a szeptemberi publikációban kerül sor. Az eredmény rendkívüli bevételből származó részét a COPC-korrektió miatt nem jövedelemként, hanem az állomány átértékelődéseként a külfölddel szembeni befektetési pozícióban számoljuk el. Tekintettel az ügylethez kapcsolódó rendkívüli bevétel nemzetgazdasági szinten is kiugró nagyságára, s így az átértékelődésen keresztül állománynövelő hatására, ezt már most, a júniusi publikációban elszámoljuk, elkerülve azt, hogy e tranzakció következtében az állományok ellentétes előjellel változzanak júniusban és majd az ezt követő szeptemberi publikációban.

A sajtóközleményben - az eddigieknek megfelelően – a speciális célú vállalatok nélküli fizetésimérleg-adatok kerülnek bemutatásra. A honlapon azonban megtalálhatók mind a speciális célú vállalatok nélküli, mind pedig az azokat is tartalmazó fizetésimérleg- és állományi statisztikák.

Az MNB honlapján 2016. június 24-én megjelenő fizetési mérleg statisztikákat bemutató tábláinak részletezettsége bővül. A részletesebb alábontás érinti a tartalék tranzakciós és állományi adatait, valamint a bruttó adósság-állomány tábla deviza és forint szerinti megbontását, amely szektorok szerint is részletezésre kerül. Továbbá a közvetlentőke-befektetés tranzakciók irány és instrumentum szerinti bontásban is bemutatásra kerülnek egy új táblában. A változásokat a publikációs excel-fájlok tartalomjegyzékében és a táblákon belül külön is kiemeljük.

Az MNB 2016. szeptember 23-án teszi közzé 2016. II. negyedéves fizetésimérleg- és külfölddel szembeni állományi statisztikákat és revideálja a 2013, 2014, 2015 éves és a 2016. I. negyedéves adatokat.

Részletes táblázatok: [Táblakészlet](#)

Módszertani anyagok: [Módszertani anyagok](#)

MAGYAR NEMZETI BANK STATISZTIKAI IGAZGATÓSÁG

Elérhetőség:

Tel: 428-2750

Fax: 429-8000

E-mail: sajto@mnbb.hu