



SAJTÓKÖZLEMÉNY

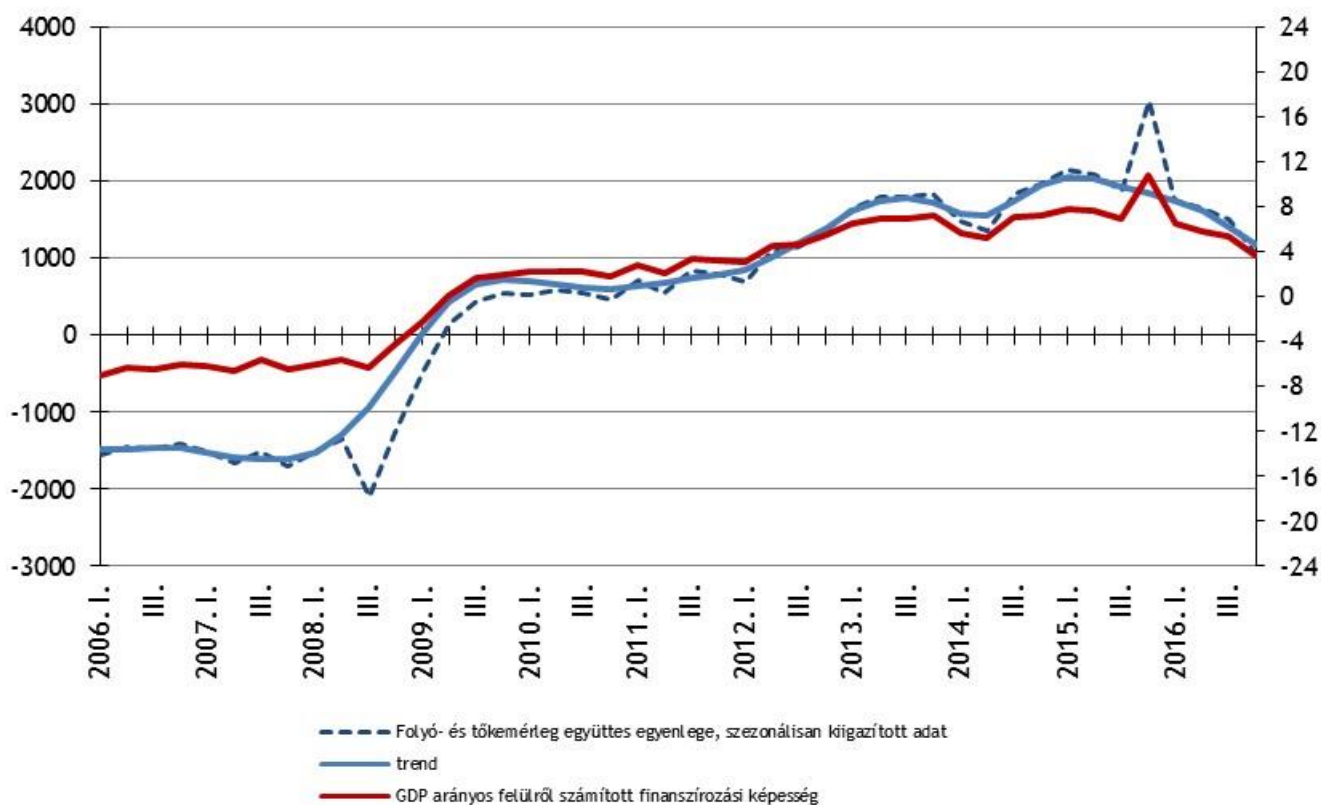
A fizetési mérleg alakulásáról

2016. IV. negyedév

2016 IV. negyedévében¹ a külfölddel szembeni nettó finanszírozási képesség (a folyó fizetési mérleg és a tőkemérleg együttes egyenlege) kiigazítás nélküli értéke 742 millió euro (228 milliárd forint) volt. A szezonális hatások kiszűrésével a mutató 1045 millió euro (330 milliárd forint), a negyedéves GDP 4 %-a. A finanszírozási képesség előző negyedévhez képest bekövetkezett csökkenésében elsősorban az EU-tól kapott transzferek csökkenése játszott szerepet.

1. ábra

A külfölddel szembeni nettó finanszírozási képesség millió euróban (bal tengely)
és a negyedéves GDP százalékában (jobb tengely)



¹ Az MNB a meghirdetett adatközzételési és -felülvizsgálati gyakorlatával összhangban 2017. március 23-án első alkalommal publikálja a 2016. IV. negyedéves fizetési mérleg-statisztikákat, valamint revideálja a 2014, 2015 éves és a 2016 I-III. negyedéves adatokat.

1. táblázat

A fizetésimérleg-statisztika főbb aggregátumainak alakulása (millió euro)

	2014					2015					2016				
	I. n.év.	II. n.év.	III. n.év.	IV. n.év.	év	I. n.év.	II. n.év.	III. n.év.	IV. n.év.	év	I. n.év.	II. n.év.	III. n.év.	IV. n.év.	I-IV. n.év.
1. Folyó fizetési mérleg, egyenleg (1.A+1.B+1.C)	747	50	1 088	291	2 175	1 506	635	1 029	524	3 693	1 517	1 790	1 529	688	5 524
1.A. Áruk és szolgáltatások, egyenleg	1 952	1 508	2 263	1 555	7 279	2 685	2 202	2 617	2 302	9 806	2 717	3 375	3 039	2 472	11 603
Export	22 315	23 265	23 630	23 853	93 062	23 810	25 008	25 282	25 827	99 927	24 650	26 725	26 134	26 488	103 996
Import	20 362	21 757	21 366	22 298	85 783	21 124	22 807	22 665	23 525	90 121	21 934	23 350	23 095	24 015	92 393
1.A.a. Áruk	989	186	693	503	2 371	1 501	695	785	1 422	4 402	1 508	1 602	1 063	1 089	5 261
Export	18 203	18 539	18 566	19 116	74 423	19 339	19 929	19 641	20 729	79 638	20 037	21 293	20 277	21 195	82 802
Import	17 214	18 352	17 872	18 613	72 051	17 839	19 234	18 856	19 307	75 236	18 529	19 692	19 214	20 105	77 541
1.A.b. Szolgáltatások	964	1 322	1 570	1 052	4 908	1 185	1 507	1 833	880	5 404	1 209	1 773	1 976	1 383	6 342
Export	4 112	4 727	5 064	4 737	18 640	4 470	5 079	5 641	5 098	20 289	4 613	5 431	5 857	5 293	21 194
Import	3 148	3 405	3 494	3 685	13 732	3 286	3 572	3 809	4 218	14 885	3 404	3 658	3 880	3 910	14 852
1.B. Elsődleges jövedelmek, egyenleg	-950	-1 283	-1 144	-1 033	-4 409	-734	-1 389	-1 371	-1 692	-5 186	-769	-1 201	-1 151	-1 314	-4 435
1.B.1. Munkavállalók jövedelmei	585	594	615	708	2 502	677	702	732	748	2 860	775	744	720	743	2 983
1.B.2. Befektetések jövedelmei	-1 852	-2 226	-2 018	-2 139	-8 235	-1 770	-2 367	-2 346	-2 812	-9 295	-1 830	-2 241	-2 147	-2 479	-8 696
1.B.2.1. Közvetlentőke-befektetések jövedelmei	-1 297	-1 431	-1 462	-1 583	-5 774	-1 240	-1 677	-1 869	-2 336	-7 123	-1 384	-1 612	-1 776	-2 074	-6 846
1.B.2.2. Portfóióbefektetések jövedelmei	-527	-768	-513	-521	-2 329	-504	-670	-455	-445	-2 074	-407	-598	-342	-359	-1 706
1.B.2.3. Egyéb befektetések jövedelmei	-180	-169	-170	-147	-666	-133	-124	-122	-121	-500	-117	-98	-85	-95	-396
1.B.2.4. Tartalékeszközök jövedelmei	151	141	127	113	533	108	104	100	90	401	78	68	57	49	252
1.B.3. Egyéb elsődleges jövedelmek	318	349	259	398	1 324	358	276	243	372	1 250	286	295	276	421	1 278
-ebből: Európai Unióval kapcsolatos tranzakciók	318	349	259	398	1 324	358	276	243	372	1 250	286	295	276	421	1 278
1.C. Másodlagos jövedelmek, egyenleg	-256	-176	-31	-231	-695	-445	-178	-217	-86	-927	-431	-384	-359	-470	-1 644
-ebből: Európai Unióval kapcsolatos tranzakciók	-7	64	202	48	307	-203	80	57	230	164	-139	-115	-90	-174	-518
2. Tökemérleg, egyenleg	353	631	898	271	3 953	800	1 304	731	2 310	5 144	257	156	102	54	569
-ebből: Európai Unióval kapcsolatos tranzakciók	334	636	921	2 112	4 003	789	1 422	713	2 348	5 273	248	151	411	248	1 058
3. Pénzügyi mérleg (nettó követelés) (3.1+3.2+3.3+3.4+3.5)	342	753	1 231	2 225	4 551	827	1 945	1 223	2 926	6 921	305	1 880	1 587	130	3 902
3.1. Közvetlentőke-befektetések (nettó követelés)	-1 014	1 439	-1 261	-2 137	-2 973	45	869	-1 268	-722	-1 076	-559	233	-1 585	-1 260	-3 171
3.1.ki Külföldön (nettó követelés)	573	476	614	1 182	2 845	562	616	463	-15 826	-14 184	-8 765	-2	131	761	-7 874
3.1.1.ki Részzesedések (nettó követelés)	586	631	1 191	614	3 022	-363	1 292	-335	-16 113	-15 520	-8 077	284	407	767	-6 620
3.1.1.1.ki Részvény és egyéb részesedés (nettó követelés)	427	488	888	321	1 124	-331	1 291	-554	-16 278	-15 872	-8 081	219	186	502	-7 174
3.1.1.2.ki Újrabefektetett jövedelem (nettó követelés)	159	143	303	293	898	-32	0	218	166	352	3	65	221	265	554
3.1.2.ki Adósság típusú instrumentumok (nettó követelés)	-13	-155	-577	568	-177	925	-676	799	287	1 335	-687	-286	-276	-6	-1 254
3.1.2.1.ki Követelések	-26	52	-161	374	239	227	-51	300	289	766	-549	-66	-347	23	-939
3.1.2.2.ki Tartozások	-13	207	416	-194	416	-698	625	-498	2	-570	138	220	-72	29	315
3.1.be Magyarországon (nettó tartozás)	1 587	-963	1 875	3 319	5 818	517	-253	1 732	-15 104	-13 108	-8 206	-235	1 717	2 021	-4 703
3.1.1.be Részzesedések (nettó tartozás)	1 354	-1 827	3 015	2 126	4 668	1 113	-1 415	2 181	2 588	4 466	-7 993	-768	2 352	2 206	-4 203
3.1.1.1.be Részvény és egyéb részesedés (nettó tartozás)	261	-1 408	1 471	582	906	162	-400	300	219	281	-9 123	-705	369	78	-9 381
3.1.1.2.be Újrabefektetett jövedelem (nettó tartozás)	1 093	-419	1 544	1 544	3 762	951	-1 015	1 881	2 368	4 185	1 130	-63	1 983	2 128	5 178
3.1.2.be Adósság típusú instrumentumok (nettó tartozás)	234	864	-1 140	1 193	1 151	-596	1 162	-449	-17 692	-17 575	-214	534	-635	-184	-499
3.1.2.1.be Követelések	773	-6	265	-173	859	819	395	-1 031	19 427	19 610	-959	690	-4 071	-1 477	-5 816
3.1.2.2.be Tartozások	1 007	858	-875	1 020	2 009	223	1 557	-1 480	1 735	2 035	-1 172	1 224	-4 706	-1 661	-6 315
3.2. Portfóióbefektetések (nettó követelés)	-1 108	618	2 779	865	3 154	1 064	1 739	1 415	1 430	5 648	2 810	808	454	733	4 805
3.2.k Követelések	198	480	400	710	1 788	-170	212	126	215	382	260	598	2	122	981
3.2.t Tartozások	1 306	-138	-2 379	-155	-1 367	-1 235	-1 527	-1 289	-1 215	-5 265	-2 550	-211	-451	-611	-3 823
3.3. Pénzügyi derivatívák és munkavállalói részvényopciók (nettó követelés)	15	62	12	175	265	-108	-349	-289	59	-686	406	78	-70	-340	73
3.3.k Követelések	-843	-1 757	-526	-814	-3 941	-2 229	-1 540	-1 231	-1 219	-6 218	-1 265	-885	-912	-1 013	-4 076
3.3.t Tartozások	-858	-1 819	-538	-990	-4 206	-2 122	-1 190	-942	-1 278	-5 532	-1 671	-963	-842	-673	-4 149
3.4. Egyéb befektetések (nettó követelés)	32	-1 175	244	4 263	3 365	-1 400	1 324	3 891	4 133	7 948	451	4 057	3 856	-69	8 295
3.4.k Követelések	-357	-1 320	112	769	-796	707	968	713	2 996	5 384	2 193	2 959	1 890	-277	6 765
3.4.t Tartozások	-389	-145	-133	-3 494	-4 161	2 107	-356	-3 177	-1 137	-2 564	1 741	-1 098	-1 966	-208	-1 530
3.5. Tartalékeszközök	2 416	-191	-544	-942	740	1 224	-1 638	-2 526	-1 974	-4 913	-2 803	-3 296	-1 068	1 067	-6 100
Memorandum:															
Külfölddel szembeni finanszírozási képesség															
Felülről számított (folyó és tökemérleg)	1 099	680	1 986	2 362	6 128	2 305	1 939	1 760	2 834	8 838	1 774	1 946	1 631	742	6 093
Alulról számított (pénzügyi mérleg)	342	753	1 231	2 225	4 551	827	1 945	1 223	2 926	6 921	305	1 880	1 587	130	3 902
Eltérés (tévedések és kihagyások)	-758	73	-756	-137	-1 577	-1 479	7	-537	92	-1 917	-1 469	-66	-44	-611	-2 190

2. táblázat

A külfölddel szembeni nettó finanszírozási képesség alakulása²
(szezónálisan kiigazított adatok, millió euro)

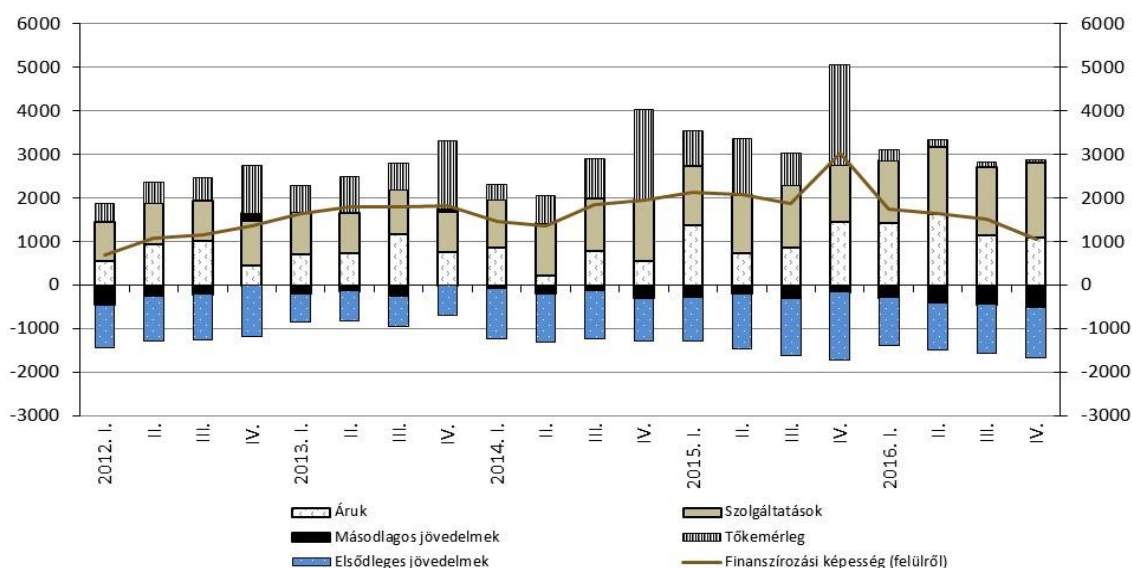
	2015				2016			
	I. n.év	II. n.év	III. n.év	IV. n.év	I. n.év	II. n.év	III. n.év	IV. n.év
1. Reálgazdasági tranzakciók	2 603	2 117	2 387	2 707	2 642	3 258	2 820	2 885
1.1. Export	24 499	24 691	25 083	25 622	25 396	26 330	25 951	26 280
1.2. Import	21 898	22 799	22 857	22 949	22 761	23 335	23 289	23 372
1.1. Áruforgalom	1 374	728	863	1 462	1 439	1 634	1 141	1 104
1.1.1. Export	19 627	19 746	19 869	20 393	20 338	21 060	20 536	20 855
1.1.2. Import	18 406	19 238	19 324	19 031	19 187	19 685	19 571	19 958
1.2. Szolgáltatások	1 364	1 330	1 435	1 291	1 419	1 552	1 576	1 721
1.2.1. Utazás, egyenleg	790	765	792	785	754	788	785	792
bevétel	1 239	1 166	1 224	1 232	1 221	1 243	1 313	1 335
kiadás	393	418	420	426	536	470	497	490
1.2.2. Egyéb szolgáltatások, egyenleg	593	581	661	533	685	801	768	846
bevétel	3 734	3 814	3 887	3 957	3 906	4 069	4 043	4 098
kiadás	3 163	3 239	3 304	3 489	3 192	3 275	3 271	3 166
2. Elsődleges jövedelmek	-1 013	-1 245	-1 325	-1 542	-1 091	-1 083	-1 117	-1 146
3. Másodlagos jövedelmek	-274	-201	-296	-162	-283	-404	-436	-518
4. Folyó fizetési mérleg	1 319	683	772	962	1 313	1 780	1 285	1 156
5. Tőkemérleg*	800	1 304	731	2 310	257	156	102	54
6. Külfölddel szembeni nettó finanszírozási képesség	2 138	2 077	1 879	3 042	1 748	1 643	1 509	1 045

*A Tőkemérleg időszora nem igazítható, az adatok a táblában megegyeznek a kiigazítatlan adatokkal.

I. A külfölddel szembeni - felülről számított - nettó finanszírozási képesség összetevőinek 2016. negyedik negyedéves alakulása

2. ábra

A külfölddel szembeni nettó finanszírozási képesség alakulása (szezónálisan kiigazított adatok, millió euro)



² A szezónálisan kiigazításnál direkt kiigazítást alkalmazunk, ami azt jelenti, hogy az egyenlegek időszora is közvetlenül kerül kiigazításra, így a bevételek és kiadások szezónálisan kiigazított adatának különbsége nem egyenlő az egyenlegek kiigazított adatával.

A külfölddel szembeni felülről számított nettó finanszírozási képesség összetevői közül az **áruforgalom** egyenlege a negyedik negyedévben a szezonális hatásoktól megtisztítva 1104 millió euro volt, az előző negyedéves egyenleggel lényegében azonos szinten állt. A negyedik negyedéves export (20 855 millió euro) és import (19 958 millió euro) viszont egyaránt meghaladta az előző negyedévi szintet.

A **szolgáltatások** bevételi többlete 1721 millió euro volt, meghaladva az előző negyedévi egyenleg szintjét. Ezen belül az utazások - előző negyedévhez képest - növekvő egyenlege 792 millió eurót tett ki úgy, hogy a bevételek (1335 millió euro) magasabbak voltak az előző negyedéves értéknél. A kiadások értéke 490 millió euro volt. Az utazáson kívüli szolgáltatásoknál a bevétel (4098 millió euro) nőtt az előző negyedévhez képest, míg a kiadások (3166 millió euro) csökkentek. A szezonális hatásoktól megtisztított egyenleg (846 millió euro) nőtt az előző negyedévi értékhez képest.

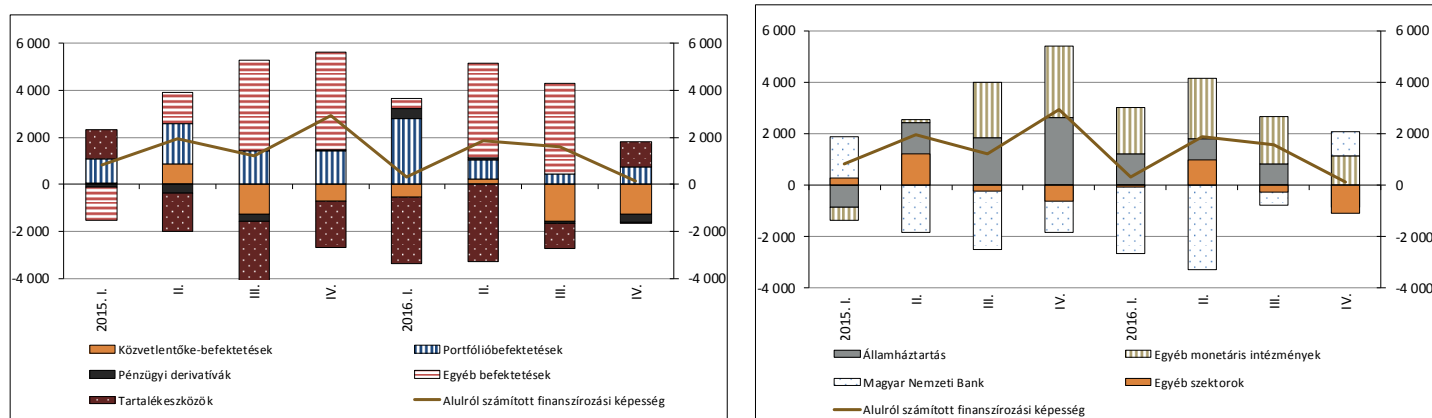
A negyedik negyedévben az **elsődleges és másodlagos jövedelmek** szezonális hatásoktól megtisztított **hiánya** is (1146 millió euro, illetve 518 millió euro) meghaladta az előző negyedéves értéket.

Az **EU-val kapcsolatos transzferek** egyenlege a negyedik negyedévben 495 millió euro volt³. Az egyes összetevők *kiigazítatlan értékét* illetően az elsődleges jövedelemként (termék- és termelési adók, támogatások) elszámolt tranzakciók egyenlege 421 millió euro volt, míg a másodlagos jövedelmeken belül elszámolt folyó transzferek -174 millió euro egyenleggel zártak. Az EU-tól kapott források tőketranszferként felhasznált értéke 248 millió eurót ért el.

II. Pénzügyi mérleg: a külfölddel szembeni - alulról számított - nettó finanszírozási képesség alakulása 2016. negyedik negyedévben⁴

3. ábra

A pénzügyi mérleg egyenlegének alakulása instrumentumonként és szektoronként (millió euro)



A **közvetlentőke-befektetéseken** 2016 negyedik negyedévében 1260 millió euro nettó forrásbeáramlás történt: a rezidensek befektetéseit külföldön 761 millió euróval, míg a külföldiek befektetéseit Magyarországon 2021 millió euróval növelték.

³ Az EU-transzferek időszora nem igazítható, ezért az EU-transzferek adata kiigazítatlan adat.

⁴ Az egyes befektetési kategóriák összefoglaló adatait lásd az 1. táblázatban.

A rezidensek külföldön történő befektetésein belül a részvénybefektetések 502 millió euróval, az újrabefektetett jövedelmek 265 millió euróval növelték a külföldi befektetések értékét a negyedik negyedévben. A részvénybefektetéseken belül kiugró osztalék⁵ miatt elszámolt tőke kivonás a negyedik negyedévben nem volt. Az adósság típusú instrumentumok egyenlege 6 millió euro nettó követelés csökkenést mutatott.

A külföldiek magyarországi befektetéseinél a részvénybefektetések 78 millió euróval, az újrabefektetett jövedelmek 2128 millió euróval növelték a külföldiek befektetéseinek értékét. (A részvénybefektetésekből a kiugró osztalék miatt elszámolt tőke kivonás értéke 10 millió euro volt.) Az adósság típusú instrumentumok egyenlege 184 millió euro nettó tartozás csökkenés volt.

Az átfolyó tőke, illetve eszközportfólió átrendezés⁶ tranzakciók a negyedik negyedévben a külföldiek magyarországi befektetésein belül az adósság típusú tartozást, illetve a rezidensek külföldön történő befektetésein belül a részvénybefektetések értékét növelték 292 millió euróval.

A portfólióbefektetések egyenlege összességében 733 millió euro forráskiáramlást mutatott (nettó követelés növekedés), amely mögött a követelések 122 millió eurós növekedése és a tartozások 611 millió eurós csökkenése áll.

Az egyéb befektetések egyenlege összességében 69 millió euro forrásbeáramlást mutatott (nettó követelés csökkenés). A követelések 277 millió euróval, a tartozások 208 millió euróval csökkentek. A negyedik negyedévben az EU-transzferek eredményszemléletű elszámolásával összefüggő követelés csökkenés 1364 millió euro volt, az EU-val szembeni tartozások pedig 240 millió euróval nőttek.

III. A tartalékok, adósságállomány alakulása

2016. december végén a jegybanki tartalékok értéke 24,4 milliárd euro volt. A közvetlentőke-befektetésen belül elszámolt adósságot nem tartalmazó nemzetgazdasági nettó adósságállomány 2016. december végén 20,7 milliárd euro (az utolsó négy negyedéves GDP arányában 18,4 %) volt. Az EU-transzferek eredményszemléletű elszámolása miatti, EU-val szembeni nettó követelésállomány 1,5 milliárd eurót tett ki: a követelések állománya 2,1 milliárd, míg a tartozásoké 0,6 milliárd euro volt.

⁵ A kiugró osztalékot a BPM6 módszertan szerint nem osztalékként, hanem tőke kivonásként kell elszámolni. Kiugró osztaléknak az eredménytartalékból, (a korábbi időszakok terhére) megszavazott osztalékot tekintjük. A kiugró osztalékként elszámolt tőke kivonás értékét a részvénybefektetéseken belül elkülönítve közzétesszük az MNB honlapján az [FDI aggregátumokat](#) részletező fájlokban a befektetés iránya szerinti oldalakon.

⁶ Az MNB honlapján elérhetők egy [táblázatban](#) összefoglalva az átfolyó tőke és eszközportfólió átrendezéshez tartozó tranzakciók, illetve a megtisztított közvetlentőke-befektetés adatok.

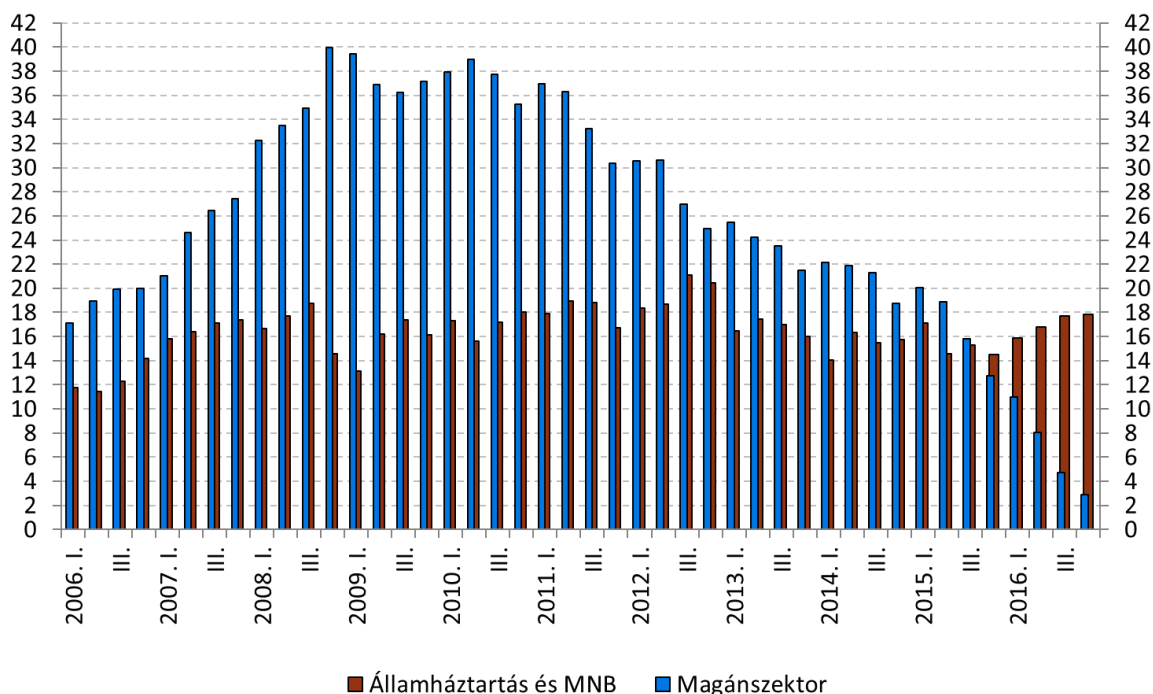
3. táblázat

Magyarország külfölddel szembeni követelés- és tartozásállománya, az időszakok végén (millió euro)⁷

	2014				2015				2016			
	I. n.év.	II. n.év.	III. n.év.	IV. n.év.	I. n.év.	II. n.év.	III. n.év.	IV. n.év.	I. n.év.	II. n.év.	III. n.év.	IV. n.év.
Követelések	108 935	108 839	113 487	115 287	124 980	122 413	118 716	138 360	126 733	129 494	125 621	118 272
3.1.k Közvetlentőke-befektetés	47 602	49 084	52 679	52 522	55 922	55 984	55 088	72 992	62 537	63 903	59 432	49 948
3.2.k Portfóliobefektetés	5 881	6 525	7 035	7 793	8 368	8 295	7 921	8 333	8 391	8 997	9 214	9 594
3.3.k Pénzügyi derivatívák és munkavállalói részvényopciók	2 531	1 739	2 344	3 840	5 754	4 620	4 235	4 283	3 699	4 184	3 732	4 651
3.4.k Egyéb befektetések	16 724	15 411	15 745	16 554	18 028	18 753	19 345	22 430	24 556	27 625	29 582	29 695
ebből: eredményszámla EU-transzfer elszámolás miatt	1 384	1 324	1 787	1 486	1 365	1 529	2 135	3 361	3 263	3 239	3 447	2 074
3.5.k Tartalékeszközök	36 197	36 080	35 684	34 578	36 908	34 761	32 127	30 322	27 551	24 785	23 661	24 384
Tartozások	201 004	200 056	200 308	199 532	215 907	209 471	206 724	212 292	202 562	201 696	199 424	191 950
3.1.t Közvetlentőke-befektetés	99 306	97 973	100 380	102 152	110 483	109 672	112 114	118 397	109 066	109 571	108 267	99 703
3.2.t Portfóliobefektetés	50 292	51 674	49 655	49 921	54 034	50 472	48 946	49 325	47 633	46 964	48 188	49 202
3.3.t Pénzügyi derivatívák és munkavállalói részvényopciók	4 120	3 318	2 878	3 462	3 626	2 687	2 308	2 117	1 851	2 112	1 769	1 624
3.4.t Egyéb befektetések	47 285	47 090	47 395	43 997	47 764	46 640	43 356	42 453	44 013	43 049	41 200	41 421
ebből: eredményszámla EU-transzfer elszámolás miatt	1 303	1 714	1 863	881	768	427	413	400	1 152	1 040	322	567
Nettó követelések	-92 070	-91 217	-86 821	-84 245	-90 927	-87 059	-88 008	-73 932	-75 829	-72 202	-73 803	-73 678
ebből: eredményszámla EU-transzfer elszámolás miatt	81	-390	-76	604	597	1 102	1 722	2 962	2 111	2 199	3 125	1 507
Memorandum:												
Bruttó külföldi adósság (közvetlentőke-befektetés adósság nélkül)	90 008	90 825	89 423	87 408	93 633	88 435	84 210	81 821	80 810	79 580	78 169	77 582
Államháztartás és Magyar Nemzeti Bank	51 764	53 451	52 047	51 229	55 035	50 380	48 866	47 713	46 165	44 279	44 003	43 891
Egyéb monetáris intézmények és Egyéb szektorok	38 244	37 375	37 377	36 179	38 598	38 056	35 344	34 109	34 645	35 301	34 166	33 691
Nettó külföldi adósság (közvetlentőke-befektetés adósság nélkül)	36 212	38 243	36 789	34 491	37 172	33 479	31 115	27 241	26 811	24 869	22 447	20 745
Államháztartás és Magyar Nemzeti Bank	14 073	16 359	15 475	15 716	17 092	14 590	15 316	14 501	15 848	16 799	17 719	17 826
Egyéb monetáris intézmények és Egyéb szektorok	22 139	21 884	21 314	18 775	20 080	18 889	15 799	12 740	10 963	8 070	4 728	2 918

4. ábra

Magyarország nettó adósságállománya (FDI adósság típusú instrumentumok nélkül), az időszakok végén (milliárd euro)



⁷ A külfölddel szembeni követelések és tartozások a nem rezidensekkel szembeni összes pénzügyi követelést és tartozást tartalmazzák, míg a külfölddel szembeni adósságnak a tulajdonviszonyt megtestesítő befektetések, valamint a pénzügyi derivatíva instrumentumok nem részei.

IV. Az adatrevíziók alakulása a felülvizsgált időszakban

A 2016. decemberben publikált 2014, 2015 éves és 2016. I-III. negyedéves adatokhoz viszonyított elmozdulásokat mutatja be a 4-5. táblázat. A felülvizsgált időszak egészében az adatszolgáltatók javításai magyarázzák az elmozdulásokat.

4. táblázat

A fizetési mérlegben bekövetkezett változások az előző publikációhoz képest (SCV-k nélkül, millió euro)

	2014	2015	2016.I.né-III.né.
1. Áruk	0	35	266
2. Szolgáltatások	0	9	201
3. Elsődleges jövedelmek	-6	-160	-24
4. Másodlagos jövedelmek	0	97	148
I. Folyó fizetési mérleg (1+2+3+4)	-6	-20	591
II. Tőkemérleg	0	148	-914
III. Pénzügyi mérleg (5+6+7+8)	-172	-710	370
5. Közvetlentőke-befektetések (nettó követelés)	-140	-677	-186
Közvetlentőke-befektetések külföldön (nettó követelés)	8	-1	8
Részesedések	2	4	4
Adósság típusú instrumentumok	5	-4	5
Közvetlentőke-befektetések Magyarországon (nettó tartozás)	148	676	194
Részesedések	3	388	-134
Adósság típusú instrumentumok	145	288	328
6. Portfólióbefektetések (nettó követelés)	-18	-38	-25
Követelések	0	0	0
Tartozások	18	38	25
7. Pénzügyi derivatívák (nettó követelés)	0	0	0
8. Egyéb befektetések (nettó követelés)	-13	4	581
Követelések	-9	-25	473
Tartozások	4	-30	-108
IV. Tévedések és kihagyások egyenlege	-166	-839	694

5. táblázat

Az állományok és néhány makrogazdasági mutató változása az előző publikációhoz képest
(SCV-k nélkül, millió euro)

	2014	2015	2016.I.né-III.né.
1. Közvetlentőke-befektetések (nettó követelés)	-351	-683	-97
Közvetlentőke-befektetések külföldön (nettó követelés)	14	-40	-63
Részesedések	-8	-48	-79
Adósság típusú instrumentumok követelés	22	34	15
Adósság típusú instrumentumok tartozás	1	25	-2
Közvetlentőke-befektetések Magyarországon (nettó tartozás)	365	643	34
Részesedések	-4	-79	-381
Adósság típusú instrumentumok követelés	83	101	113
Adósság típusú instrumentumok tartozás	451	824	528
2. Portfólióbefektetések (nettó követelés)	-21	-58	-94
Követelések	0	0	0
Tartozások	21	58	94
3. Pénzügyi derivatívák (nettó követelés)	0	0	13
4. Egyéb befektetések (nettó követelés)	-131	-146	404
Követelések	-88	-98	399
Tartozások	43	48	-5
Bruttó adósság*	63	106	87
Nettó adósság*	151	204	-312
Áruforgalmi mérleg egyenlege a GDP százalékában	0,0%	0,0%	0,3%
A folyó fizetési mérleg egyenlege a GDP százalékában	0,0%	0,0%	0,7%
Bruttó adósság a GDP százalékában*	0,1%	0,1%	0,1%
Nettó adósság a GDP százalékában*	0,1%	0,2%	-0,3%

*közvetlentőke-befektetés adósság típusú instrumentumok nélkül.

A sajtóközleményben - az eddigieknek megfelelően – a speciális célú vállalatok nélküli fizetésimérleg-adatok kerülnek bemutatásra. A honlapon azonban megtalálhatók mind a speciális célú vállalatok nélküli, mind pedig az azokat is tartalmazó fizetésimérleg- és állományi statisztikák.

Az MNB 2017. június 21-én teszi közzé a 2017. I. negyedéves fizetésimérleg- és külfölddel szembeni állományi statisztikákat és revideálja a 2016. I-IV. negyedéves adatokat.

Részletes táblázatok: [Táblakészlet](#)

Módszertani anyagok: [Módszertani anyagok](#)

MAGYAR NEMZETI BANK
STATISZTIKAI IGAZGATÓSÁG

Elérhetőség:

Tel: 428-2750

Fax: 429-8000

E-mail: sajto@mnb.hu