



SAJTÓKÖZLEMÉNY

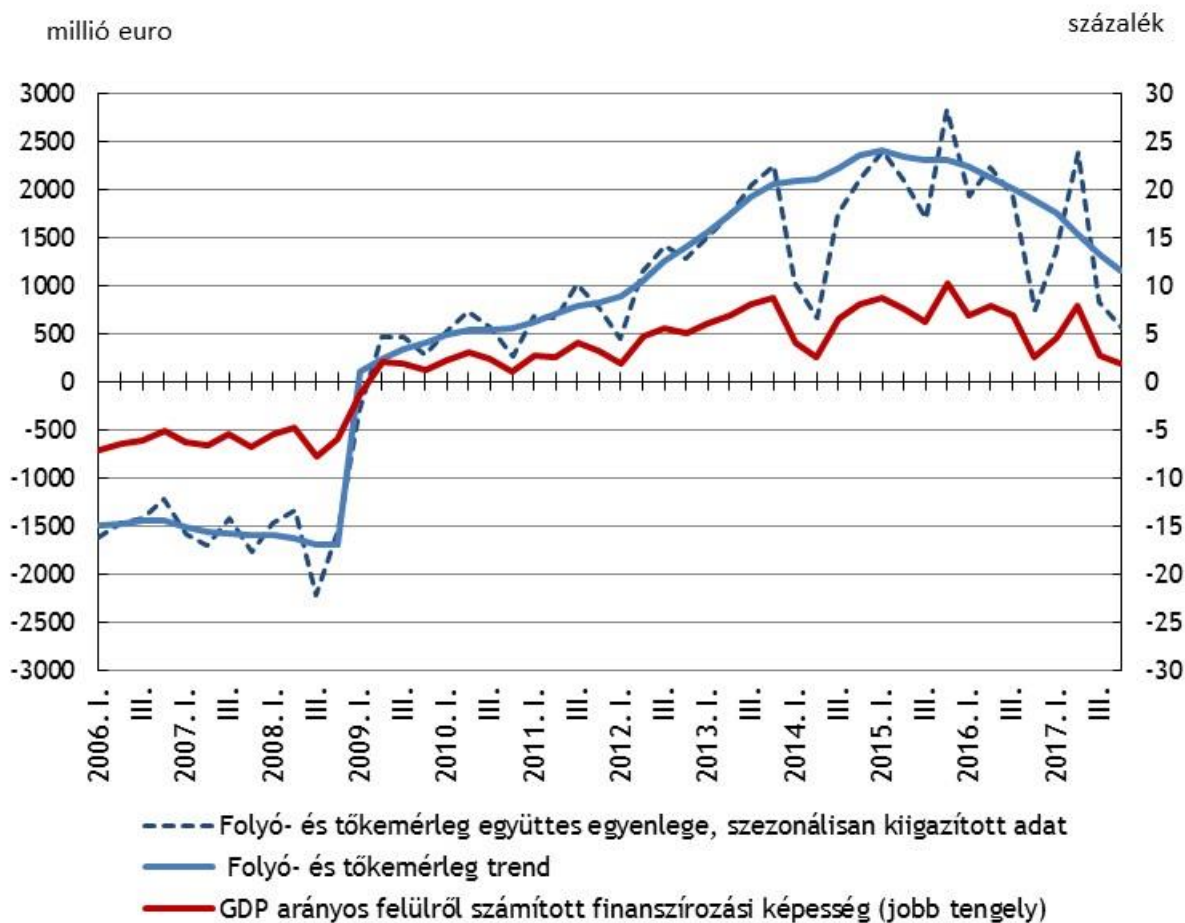
A fizetési mérleg alakulásáról

2017. IV. negyedév

2017 IV. negyedévében¹ a külfölddel szembeni nettó finanszírozási képesség (a folyó fizetési mérleg és a tőkemérleg együttes egyenlege) kiigazítás nélküli értéke 628 millió euro (196 milliárd forint) volt. A szezonális hatások kiszűrésével a mutató 562 millió euro (189 milliárd forint), a negyedéves GDP 1,8 %-a.

1. ábra

A külfölddel szembeni nettó finanszírozási képesség millió euróban (bal tengely)
és a negyedéves GDP százalékában (jobb tengely)



¹ Az MNB a meghirdetett adatközzételi és -felülvizsgálati gyakorlatával összhangban 2018. március 23-án első alkalommal publikálja a 2017. IV. negyedéves fizetési mérleg-statisztikákat, valamint revideálja a 2015, 2016 éves és 2017 I-III. negyedéves adatokat.

1. táblázat

A fizetésimérleg-statisztika főbb aggregátumainak alakulása (millió euro)

	2015					2016					2017				
	I. n.év.	II. n.év.	III. n.év.	IV. n.év.	év	I. n.év.	II. n.év.	III. n.év.	IV. n.év.	év	I. n.év.	II. n.év.	III. n.év.	IV. n.év.	-IV. n.év.
1. Folyó fizetési mérleg, egyenleg (1.A+1.B+1.C)	1 534	667	1 046	633	3 880	1 779	2 060	2 130	897	6 865	1 041	1 581	784	197	3 604
1.A. Áruk és szolgáltatások, egyenleg	2 701	2 218	2 633	2 312	9 863	2 639	3 260	3 226	2 265	11 389	2 202	3 005	2 348	1 965	9 520
Export	23 825	25 025	25 297	25 837	99 984	24 122	26 116	25 989	25 995	102 222	27 206	28 336	27 606	27 945	111 093
Import	21 124	22 807	22 665	23 525	90 121	21 483	22 856	22 763	23 731	90 833	25 004	25 331	25 258	25 980	101 573
1.A.a. Áruk	1 501	695	785	1 422	4 402	1 283	1 568	1 007	765	4 623	760	1 214	164	189	2 327
Export	19 339	19 929	19 641	20 729	79 638	19 287	20 624	19 807	20 387	80 106	21 906	22 483	21 060	22 045	87 494
Import	17 839	19 234	18 856	19 307	75 236	18 005	19 056	18 800	19 622	75 482	21 147	21 269	20 896	21 855	85 167
1.A.b. Szolgáltatások	1 200	1 523	1 848	890	5 461	1 356	1 692	2 219	1 499	6 766	1 443	1 791	2 184	1 775	7 193
Export	4 485	5 095	5 657	5 108	20 345	4 835	5 492	6 182	5 608	22 116	5 300	5 852	6 546	5 900	23 599
Import	3 286	3 572	3 809	4 218	14 885	3 479	3 801	3 963	4 109	15 351	3 857	4 062	4 362	4 125	16 406
1.B. Elsődleges jövedelmek, egyenleg	-704	-1 368	-1 343	-1 619	-5 034	-494	-823	-767	-914	-2 998	-883	-1 309	-1 228	-1 442	-4 863
1.B.1. Munkavállalók jövedelmei	688	711	748	759	2 905	770	737	719	732	2 959	706	704	700	617	2 726
1.B.2. Befektetések jövedelmei	-1 753	-2 352	-2 330	-2 794	-9 229	-1 529	-1 865	-1 750	-2 028	-7 173	-1 859	-2 424	-2 220	-2 486	-8 990
1.B.2.1. Közvetlentőke-befektetések jövedelmei	-1 221	-1 661	-1 851	-2 316	-7 050	-1 084	-1 236	-1 380	-1 627	-5 327	-1 502	-1 804	-1 922	-2 187	-7 414
1.B.2.2. Portfólióbefektetések jövedelmei	-504	-670	-455	-445	-2 074	-407	-598	-342	-359	-1 706	-331	-588	-276	-274	-1 469
1.B.2.3. Egyéb befektetések jövedelmei	-136	-126	-123	-123	-507	-116	-98	-85	-92	-391	-73	-79	-70	-72	-294
1.B.2.4. Tartalékeszközök jövedelmei	108	104	100	90	401	78	68	57	49	252	47	47	48	46	187
1.B.3. Egyéb elsődleges jövedelmek	362	274	239	416	1 290	265	305	264	382	1 216	271	411	291	428	1 401
-ebből: Európai Unióval kapcsolatos tranzakciók	362	274	239	416	1 290	265	305	264	382	1 216	271	411	291	428	1 401
1.C. Másodlagos jövedelmek, egyenleg	-462	-183	-243	-60	-949	-366	-377	-329	-454	-1 526	-279	-114	-335	-326	-1 054
-ebből: Európai Unióval kapcsolatos tranzakciók	-203	80	57	228	162	-91	-113	-72	-183	-459	-56	151	-80	-95	-80
2. Tökemérleg, egyenleg	800	1 309	728	2 288	5 125	104	54	-120	-84	-46	263	698	113	431	1 504
-ebből: Európai Unióval kapcsolatos tranzakciók	789	1 422	713	2 312	5 237	92	53	135	107	387	266	719	197	635	1 817
3. Pénzügyi mérleg (nettó követelés) (3.1+3.2+3.3+3.4+3.5)	863	1 922	1 222	2 721	6 727	664	2 222	952	74	3 912	202	2 412	-580	546	2 579
3.1. Közvetlentőke-befektetések (nettó követelés)	36	841	-1 274	-924	-1 321	-319	665	-1 535	-1 249	-2 439	-421	737	-933	-1 309	-1 926
3.1.1.ki Külföldön (nettó követelés)	546	625	468	-16 020	-14 381	-9 102	332	260	885	-7 626	2 438	1 053	-812	-2 373	305
3.1.1.ki Részzesedések (nettó követelés)	-361	1 293	-335	-16 163	-15 566	-8 446	636	449	825	-6 536	2 231	800	-852	-2 780	-601
3.1.1.1.ki Részvény és egyéb részesedés (nettó követelés)	-309	1 313	-533	-16 308	-15 837	-8 572	468	145	493	-7 466	2 008	700	-1 241	-2 949	-1 482
3.1.1.2.ki Újrabefektetett jövedelem (nettó követelés)	-52	-20	198	145	271	126	168	304	332	930	223	101	389	169	881
3.1.2.ki Adósság típusú instrumentumok (nettó követelés)	907	-668	803	143	1 185	-656	-304	-189	59	-1 090	207	252	40	408	907
3.1.2.1.ki Követelések	231	-48	303	293	779	-545	-69	-244	25	-833	335	263	30	206	834
3.1.2.2.ki Tartozások	-676	620	-500	150	-406	112	235	-55	-35	257	128	11	-10	-202	-73
3.1.2.ki Magyarország (nettó tartozás)	510	-216	1 743	-15 097	-13 060	-8 783	-332	1 795	2 134	-5 187	2 859	316	121	-1 064	2 232
3.1.1.be Részzesedések (nettó tartozás)	1 058	-1 437	2 136	2 531	4 288	-8 068	-876	5 628	2 120	-1 197	2 777	-29	2 488	2 585	7 820
3.1.1.1.be Részvény és egyéb részesedés (nettó tartozás)	165	-368	311	213	320	-8 993	-451	3 931	381	-5 132	1 594	-452	275	314	1 730
3.1.1.2.be Újrabefektetett jövedelem (nettó tartozás)	894	-1 069	1 825	2 318	3 968	925	-425	1 696	1 739	3 935	1 183	423	2 213	2 271	6 090
3.1.2.be Adósság típusú instrumentumok (nettó tartozás)	-548	1 221	-393	-17 628	-17 348	-715	544	-3 833	14	-3 990	83	345	-2 367	-3 649	-5 589
3.1.2.1.be Követelések	829	376	-1 032	19 541	19 715	-364	826	-523	-1 264	-1 325	-377	194	1 369	2 381	3 567
3.1.2.2.be Tartozások	280	1 598	-1 425	1 914	2 367	-1 079	1 370	-4 356	-1 250	-5 315	-295	539	-998	-1 268	-2 021
3.2. Portfólióbefektetések (nettó követelés)	1 067	1 745	1 415	1 431	5 657	2 816	817	456	733	4 823	1 253	2 014	-133	696	3 830
3.2.k Követelések	-168	218	126	216	391	266	607	5	122	999	839	791	150	200	1 980
3.2.t Tartozások	-1 235	-1 527	-1 289	-1 215	-5 265	-2 550	-211	-451	-611	-3 823	-414	-1 223	283	-496	-1 850
3.3. Pénzügyi derivatívák és munkavállalói részvényopciók (nettó követelés)	-108	-349	-289	59	-686	406	78	-70	-361	53	-515	27	-649	-440	-1 577
3.3.k Követelések	-2 229	-1 540	-1 231	-1 219	-6 218	-1 265	-885	-912	-1 058	-4 121	-1 020	-779	-1 290	-1 188	-4 276
3.3.t Tartozások	-2 122	-1 190	-942	-1 278	-5 532	-1 671	-963	-842	-698	-4 174	-505	-806	-640	-747	-2 699
3.4. Egyéb befektetések (nettó követelés)	-1 357	1 323	3 896	4 129	7 991	564	3 959	3 168	-116	7 575	-83	-30	2 052	286	2 225
3.4.k Követelések	697	1 002	756	2 977	5 432	2 271	2 990	1 071	-52	6 280	1 144	1 407	796	-1 180	2 167
3.4.t Tartozások	2 054	-321	-3 140	-1 152	-2 559	1 708	-969	-2 097	64	-1 295	1 226	1 437	-1 256	-1 466	-58
3.5. Tartalékeszközök	1 224	-1 638	-2 526	-1 974	-4 913	-2 803	-3 296	-1 068	1 067	-6 100	-32	-336	-917	1 313	28
Memorandum:															
Külfölddel szembeni finanszírozási képesség															
Felülről számított (folyó és tökemérleg)	2 335	1 976	1 775	2 921	9 006	1 882	2 114	2 010	813	6 820	1 303	2 280	897	628	5 108
Alulról számított (pénzügyi mérleg)	863	1 922	1 222	2 721	6 727	664	2 222	952	74	3 912	202	2 412	-580	546	2 579
Eltérés (tévedések és kihagyások)	-1 472	-54	-553	-200	-2 278	-1 219	108	-1 058	-739	-2 908	-1 102	133	-1 477	-82	-2 528

2. táblázat

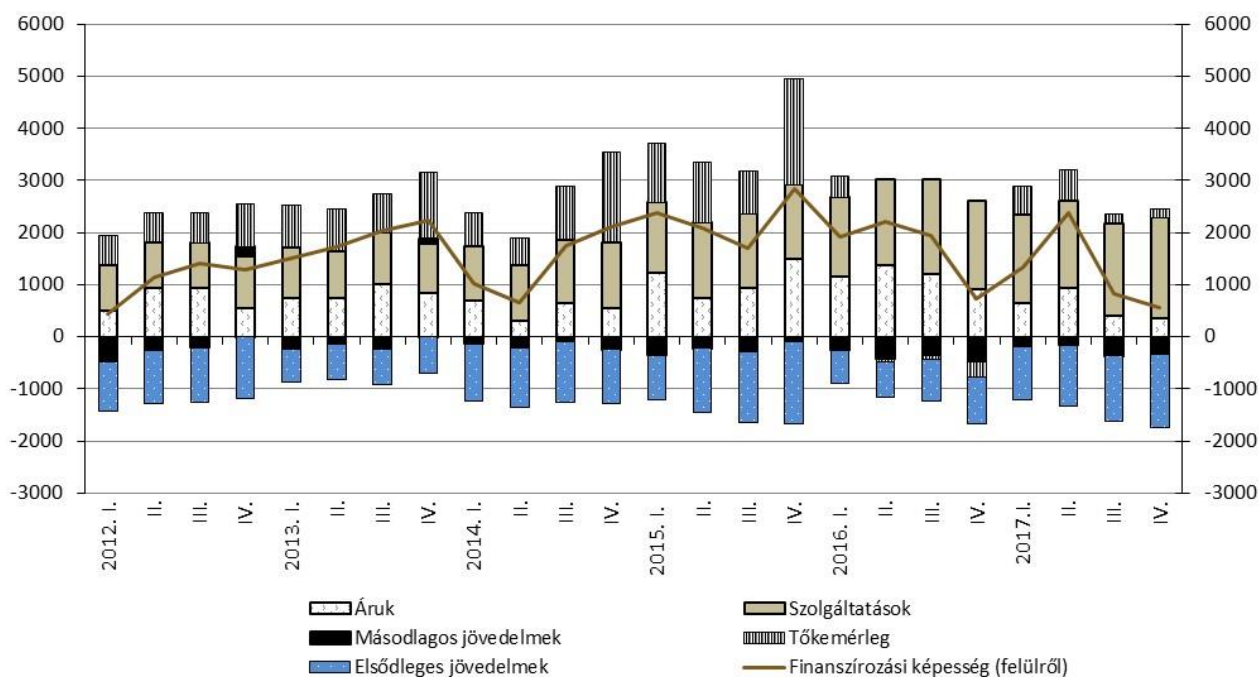
A külfölddel szembeni nettó finanszírozási képesség alakulása²
(szezonálisan kiigazított adatok, millió euro)

	2015				2016				2017			
	I. n.év	II. n.év	III. n.év	IV. n.év	I. n.év	II. n.év	III. n.év	IV. n.év	I. n.év	II. n.év	III. n.év	IV. n.év
1. Reálgazdasági tranzakciók	2 696	2 073	2 396	2 698	2 659	3 075	2 996	2 655	2 241	2 794	2 131	2 356
1.1. Export	24 619	24 755	25 263	25 453	24 812	25 702	25 606	26 014	27 582	27 743	27 679	27 869
1.2. Import	21 672	22 721	22 767	22 803	22 254	22 472	22 741	23 179	25 361	25 268	25 406	25 723
1.1. Áruforgalom	1 219	738	931	1 506	1 162	1 366	1 202	905	644	932	407	364
1.1.1. Export	19 591	19 787	20 267	20 318	19 633	20 062	19 924	20 098	21 555	21 945	21 565	21 879
1.1.2. Import	18 220	19 087	19 052	18 793	18 471	18 674	18 906	19 239	21 344	21 132	21 158	21 705
1.2. Szolgáltatások	1 359	1 460	1 432	1 408	1 518	1 653	1 812	1 702	1 701	1 679	1 774	1 919
1.2.1. Utazás, egyenleg	774	768	803	779	770	801	786	798	814	813	830	839
bevételek	1 183	1 163	1 233	1 221	1 253	1 254	1 306	1 315	1 340	1 324	1 410	1 392
kiadások	388	405	422	432	495	459	488	509	513	540	557	540
1.2.2. Egyéb szolgáltatások, egyenleg	632	676	663	346	798	825	1 031	912	893	928	957	1 117
bevételek	3 726	3 885	3 963	3 971	4 021	4 202	4 388	4 383	4 434	4 482	4 605	4 598
kiadások	3 104	3 223	3 302	3 572	3 383	3 385	3 383	3 409	3 574	3 606	3 643	3 361
2. Elsődleges jövedelmek	-849	-1 223	-1 369	-1 588	-638	-682	-797	-881	-1 027	-1 169	-1 260	-1 406
3. Másodlagos jövedelmek	-349	-225	-284	-86	-262	-421	-363	-471	-182	-165	-366	-340
4. Folyó fizetési mérleg	1 056	799	929	1 269	1 512	1 768	1 885	1 462	1 166	1 140	682	608
5. Tőkemérleg	1 146	1 157	822	2 029	395	-57	-62	-310	547	584	183	172
6. Külfölddel szembeni nettó finanszírozási képesség	2 389	2 090	1 699	2 834	1 928	2 222	1 942	738	1 337	2 383	830	562

I. A külfölddel szembeni - felülről számított - nettó finanszírozási képesség összetevőinek 2017. IV. negyedéves alakulása

2. ábra

A külfölddel szembeni nettó finanszírozási képesség alakulása (szezonálisan kiigazított adatok, millió euro)



² A szezonális kiigazításnál direkt kiigazítást alkalmazunk, ami azt jelenti, hogy az egyenlegek és aggregátumok időszóra is közvetlenül kerül kiigazításra. Így azonban figyelembe kell venni, hogy a bevételek és kiadások szezonálisan igazított adatának különbsége nem kell, hogy egyenlő legyen az egyenlegek kiigazított adatával, továbbá az aggregátumok kiigazított értéke nem kell, hogy megegyezzen az összetevők kiigazított értékeinek összegével.

A külfölddel szembeni felülről számított nettó finanszírozási képesség összetevői közül az **áruforgalom** többlete a negyedik negyedévben a szezonális hatásoktól megtisztítva 364 millió euro volt, kisebb, mint a harmadik negyedévben. A szezonális hatásoktól megtisztítva a negyedik negyedéves export (21 879 millió euro) és import (21 705 millió euro) is meghaladta az előző negyedéves szintet.

A **szolgáltatások** szezonálisan kiigazított bevételi többlete 1919 millió euro volt, ez magasabb az előző negyedévi értéknél. Ezen belül az utazások egyenlege 839 millió eurót tett ki úgy, hogy a bevételek (1392 millió euro) és a kiadások (540 millió euro) értéke is alacsonyabb volt az előző negyedéves értéknél. Az utazáson kívüli szolgáltatásoknál a negyedik negyedévi bevétel (4598 millió euro) és kiadás is (3361 millió euro) alacsonyabb volt a harmadik negyedéves értéknél, de az egyenlegen megjelenő bevételi többlet (1117 millió euro) meghaladta azt.

A negyedik negyedévben az **elsődleges jövedelmek** szezonális hatásoktól megtisztított kiadási többlete (1406 millió euro) meghaladta az előző negyedéves értéket.

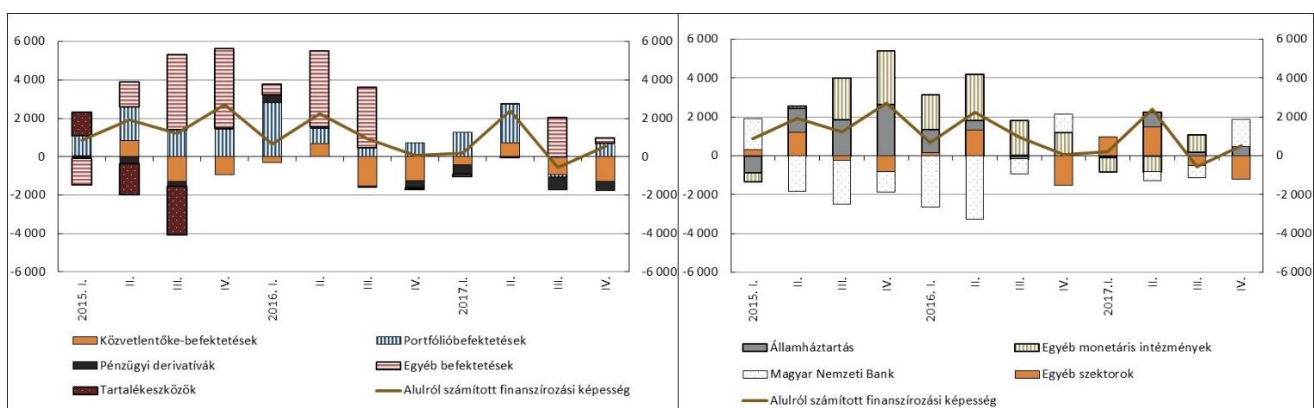
A **másodlagos jövedelmek** szezonálisan igazított kiadási többlete (340 millió euro) kisebb, mint az előző negyedévben volt.

Az **EU-val kapcsolatos transzferek** kiigazított egyenlege a negyedik negyedévben 902 millió euro volt. Az egyes összetevők *kiigazítatlan értékét* illetően az elsődleges jövedelemként (termék- és termelési adók, támogatások) elszámolt tranzakciók egyenlege 428 millió euro volt, míg a másodlagos jövedelmeken belül elszámolt folyó transzferek -95 millió euro egyenleggel zártak. Az EU-tól kapott források tőke-transzferként felhasznált értéke 635 millió eurót ért el.

II. Pénzügyi mérleg: a külfölddel szembeni - alulról számított - nettó finanszírozási képesség alakulása 2017. IV. negyedévben³

3. ábra

A pénzügyi mérleg egyenlegének alakulása instrumentumonként és szektoronként (millió euro)



³ Az egyes befektetési kategóriák összefoglaló adatait lásd az 1. táblázatban.

A közvetlentőke-befektetéseken 2017 negyedik negyedévében 1309 millió euro nettó forrásbeáramlás történt: a rezidensek befektetései külföldön 2373 millió euróval (amelyből átfolyó tőke és eszközportfólió átrendezés⁴ 3278 millió euro volt), míg a külföldiek befektetései Magyarországon 1064 millió euróval csökkentek (amelyből átfolyó tőke és eszközportfólió átrendezés 3278 millió euro volt).

A rezidensek külföldön történő befektetésein belül a részvény és egyéb részesedést érintő befektetések 2949 millió euróval csökkentették, az újrabefektetett jövedelmek 169 millió euróval növelték a külföldi befektetések értékét a negyedik negyedévben. A részvénybefektetéseken belül kiugró osztalék⁵ miatt elszámolt tőke kivonás 365 millió euro volt. Az adósság típusú instrumentumok egyenlege 408 millió euro nettó követelésnövekedést mutatott.

A külföldiek magyarországi befektetéseinél a részvény és egyéb részesedést érintő befektetések 314 millió euróval, az újrabefektetett jövedelmek 2271 millió euróval növelték a külföldiek befektetéseinek értékét. (A részvénybefektetésekből a kiugró osztalék miatt elszámolt tőke kivonás értéke 63 millió euro volt.) Az adósság típusú instrumentumok egyenlege 3649 millió euro nettó tartozáscsökkenést mutatott.

A portfólióbefektetések egyenlege összességében 696 millió euro forráskiáramlást mutatott (nettó követelés növekedés), amely mögött a követelések 200 millió eurós növekedése és a tartozások 496 millió eurós csökkenése áll.

Az egyéb befektetések egyenlege összességében 286 millió euro forráskiáramlást mutatott (nettó követelés növekedés). A követelések 1180 millió euróval, míg a tartozások 1466 millió euróval csökkentek. A negyedik negyedévben az EU-transzferek eredményszemléletű elszámolásával összefüggő követelések 407 millió euróval, míg az EU-val szembeni tartozások 2 millió euróval csökkentek.

III. A tartalékok, adósságállomány alakulása

2017. december végén a jegybanki tartalékok értéke 23,4 milliárd euro volt. A közvetlentőke-befektetésen belül elszámolt adósságot nem tartalmazó nemzetgazdasági nettó adósságállomány 2017. december végén 16,2 milliárd euro (az utolsó négy negyedéves GDP arányában 13,1 %) volt. Az EU-transzferek eredményszemléletű elszámolása miatti, EU-val szembeni nettó követelésállomány 1,2 milliárd eurót tett ki: a követelések állománya 1,2 milliárd euro volt, míg a tartozásoké nem érte el a 30 millió eurót.

⁴ Az MNB honlapján elérhető egy [táblázatban](#) összefoglalva az átfolyó tőke és eszközportfólió átrendezéshez tartozó tranzakciók, illetve az ezektől megtisztított közvetlentőke-befektetés adatok.

⁵ A kiugró osztalékot a BPM6 módszertan szerint nem osztalékként, hanem tőke kivonásként kell elszámolni. Kiugró osztaléknak az eredménytartalékból, (a korábbi időszakok terhére) megszavazott osztalékot tekintjük. A kiugró osztalékként elszámolt tőke kivonás értékét a részvénybefektetéseken belül elkülönítve közzétesszük az MNB honlapján az [FDI aggregátumokat](#) részletező fájlokban a befektetés iránya szerinti oldalakon.

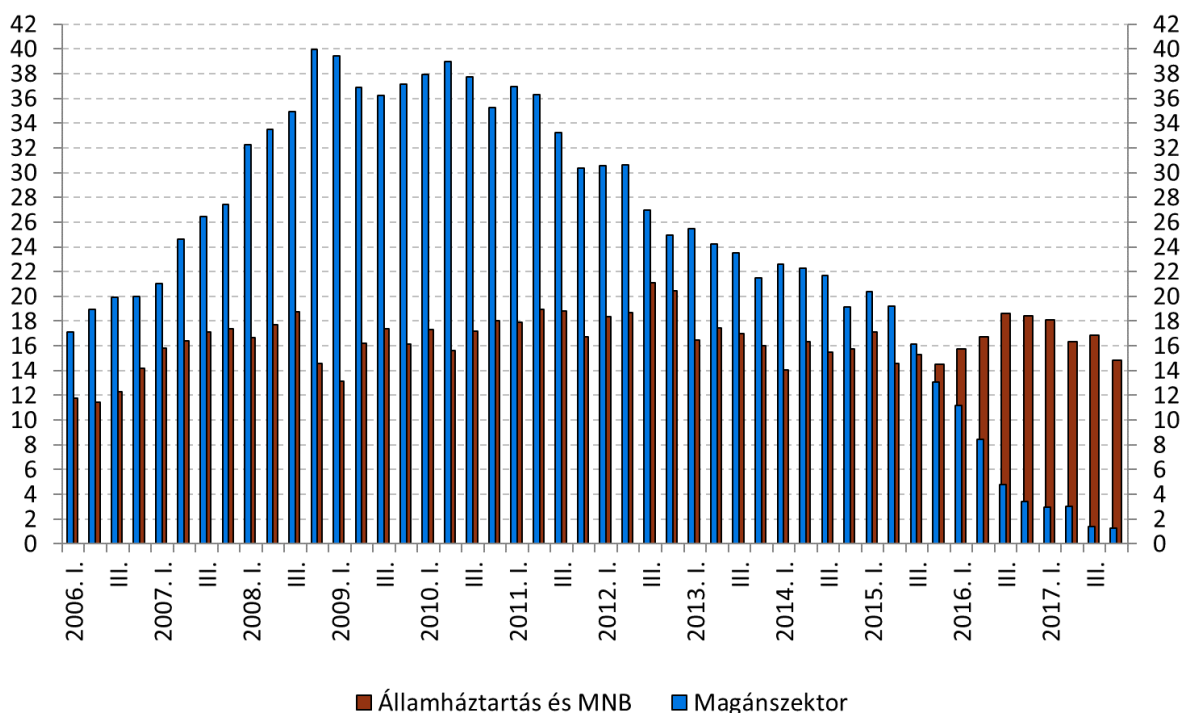
3. táblázat

Magyarország külfölddel szembeni követelés- és tartozásállománya, az időszakok végén (millió euro)⁶

	2015				2016				2017			
	I. n.év.	II. n.év.	III. n.év.	IV. n.év.	I. n.év.	II. n.év.	III. n.év.	IV. n.év.	I. n.év.	II. n.év.	III. n.év.	IV. n.év.
Követelések	126 352	123 571	119 761	139 281	127 653	130 649	125 939	118 836	122 806	123 635	122 177	121 409
3.1.k Közvetlentőke-befektetés	57 156	56 970	55 919	73 713	63 294	64 867	60 375	50 735	53 154	53 912	53 755	53 094
3.2.k Portfóliobefektetés	8 378	8 309	7 936	8 349	8 413	9 028	9 248	9 629	10 771	11 385	11 595	11 893
3.3.k Pénzügyi derivatívák és munkavállalói részvényopciók	5 754	4 620	4 235	4 283	3 699	4 173	3 720	4 894	4 109	3 566	2 801	2 527
3.4.k Egyéb befektetések	18 156	18 911	19 545	22 614	24 697	27 797	28 936	29 195	30 373	31 311	31 801	30 528
ebből: eredményszemléletű EU-transzfer elszámolás miatt	1 365	1 529	2 135	3 361	3 305	3 317	2 432	1 365	930	2 215	1 620	1 209
3.5.k Tartalékeszközök	36 908	34 761	32 127	30 322	27 551	24 785	23 661	24 384	24 398	23 461	22 226	23 368
Tartozások	216 783	210 347	207 618	213 430	203 390	202 613	202 458	196 729	199 297	198 727	198 528	198 046
3.1.t Közvetlentőke-befektetés	110 905	110 063	112 485	119 024	109 603	110 067	111 011	103 738	105 543	105 253	106 040	107 106
3.2.t Portfóliobefektetés	54 034	50 472	48 946	49 325	47 633	46 964	48 188	49 202	48 682	47 809	48 486	48 552
3.3.t Pénzügyi derivatívák és munkavállalói részvényopciók	3 626	2 687	2 308	2 117	1 851	2 112	1 769	1 797	1 656	1 551	1 573	1 589
3.4.t Egyéb befektetések	48 219	47 125	43 879	42 963	44 304	43 470	41 490	41 993	43 416	44 114	42 429	40 800
ebből: eredményszemléletű EU-transzfer elszámolás miatt	768	427	413	400	1 122	1 073	273	569	580	510	30	27
Nettó követelések	-90 431	-86 777	-87 857	-74 149	-75 737	-71 964	-76 520	-77 893	-76 492	-75 091	-76 351	-76 636
ebből: eredményszemléletű EU-transzfer elszámolás miatt	597	1 102	1 722	2 962	2 183	2 244	2 159	796	350	1 705	1 590	1 182
Memorandum:												
Bruttó külföldi adósság (közvetlentőke-befektetés adósság nélkül)	94 087	88 921	84 733	82 332	81 101	80 000	78 460	78 154	79 360	78 102	76 247	74 014
Államháztartás és Magyar Nemzeti Bank	55 035	50 380	48 866	47 713	46 135	44 312	43 954	43 893	42 975	41 475	39 895	38 946
Egyéb monetáris intézmények és Egyéb szektorok	39 053	38 541	35 867	34 619	34 966	35 688	34 506	34 261	36 385	36 627	36 352	35 068
Nettó külföldi adósság (közvetlentőke-befektetés adósság nélkül)	37 499	33 807	31 439	27 566	26 961	25 117	23 384	21 816	21 050	19 398	18 257	16 154
Államháztartás és Magyar Nemzeti Bank	17 092	14 590	15 316	14 501	15 748	16 700	18 602	18 427	18 107	16 353	16 855	14 864
Egyéb monetáris intézmények és Egyéb szektorok	20 406	19 217	16 123	13 066	11 213	8 418	4 782	3 389	2 943	3 045	1 402	1 290

4. ábra

Magyarország nettó adósságállománya (FDI adósság típusú instrumentumok nélkül), az időszakok végén (milliárd euro)



⁶ A külfölddel szembeni követelések és tartozások a nem rezidensekkel szembeni összes pénzügyi követelést és tartozást tartalmazzák, míg a külfölddel szembeni adósságnak a *tulajdonviszonyt megtestesítő befektetések*, valamint a *pénzügyi derivatíva* instrumentumok nem részei.

IV. Az adatrevíziók alakulása a felülvizsgált időszakban

A 2018. márciusi publikációban a fizetésimérleg-statisztikák normál revíziós időszaka 2015-re, 2016-ra és 2017 első három negyedévére nyúlik vissza. Az 4-5. táblázatban bemutatjuk a 2017. decemberben publikált 2015, 2016 éves és 2017. I-III. negyedéves adatokhoz viszonyított elmozdulásokat. Az adatrevíziók mögött a vállalatok módosított adatszolgáltatásai állnak, illetve a KSH-tól átvett alapstatisztikákban végrehajtott adatfelülvizsgálat hatása tükröződik.

4. táblázat

A fizetési mérlegben bekövetkezett változások az előző publikációhoz képest (SCV-k nélkül, millió euro)

	2015	2016	2017. I-III. név
1. Áruk	0	-83	-253
2. Szolgáltatások	57	-1	205
3. Elsődleges jövedelmek	-61	-192	-147
4. Másodlagos jövedelmek	46	175	-151
I. Folyó fizetési mérleg (1+2+3+4)	42	-101	-346
II. Tőkemérleg	17	-131	-531
III. Pénzügyi mérleg (5+6+7+8)	-149	-518	-1 399
5. Közvetlentőke-befektetések (nettó követelés)	-227	-526	-213
Közvetlentőke-befektetések külföldön (nettó követelés)	1	43	-1 419
Részesedések	0	-8	-1 380
Adósság típusú instrumentumok	1	51	-39
Közvetlentőke-befektetések Magyarországon (nettó tartozás)	228	569	-1 206
Részesedések	14	340	93
Adósság típusú instrumentumok	214	229	-1 299
6. Portfólióbefektetések (nettó követelés)	9	18	115
Követelések	9	18	8
Tartozások	0	0	-107
7. Pénzügyi derivatívák (nettó követelés)	0	0	1
8. Egyéb befektetések (nettó követelés)	69	-10	-1 302
Követelések	43	-98	-1 312
Tartozások	-27	-88	-10
IV. Tévedések és kihagyások egyenlege	-208	-285	-522

5. táblázat

Az állományok és néhány makrogazdasági mutató változása az előző publikációhoz képest
(SCV-k nélkül, millió euro)

	2015	2016	2017. I-III. név
1. Közvetlentőke-befektetések (nettó követelés)	-458	-812	-785
Közvetlentőke-befektetések külföldön (nettó követelés)	-11	-242	-1 651
Részesedések	13	-265	-1 638
Adósság típusú instrumentumok követelés	14	16	9
Adósság típusú instrumentumok tartozás	39	-7	22
Közvetlentőke-befektetések Magyarországon (nettó tartozás)	446	570	-865
Részesedések	21	-175	-48
Adósság típusú instrumentumok követelés	93	438	1 517
Adósság típusú instrumentumok tartozás	519	1 183	699
2. Portfólióbefektetések (nettó követelés)	16	34	147
Követelések	16	34	40
Tartozások	0	0	-107
3. Pénzügyi derivatívák (nettó követelés)	0	0	-2
4. Egyéb befektetések (nettó követelés)	38	-23	-1 469
Követelések	179	-51	-1 431
Tartozások	141	-27	38
Bruttó adósság*	141	-27	-47
Nettó adósság*	-38	23	1 384
Áruforgalmi mérleg egyenlege a GDP százalékában	0,0%	-0,1%	-0,3%
A folyó fizetési mérleg egyenlege a GDP százalékában	0,0%	-0,1%	-0,4%
Bruttó adósság a GDP százalékában*	0,1%	0,0%	0,0%
Nettó adósság a GDP százalékában*	0,0%	0,0%	1,1%

*közvetlentőke-befektetés adósság típusú instrumentumok nélkül.

A sajtóközleményben - az eddigieknek megfelelően – a speciális célú vállalatok nélküli fizetésimérleg-adatok kerülnek bemutatásra. A honlapon azonban megtalálhatók mind a speciális célú vállalatok nélküli, mind pedig az azokat is tartalmazó fizetésimérleg- és állományi statisztikák.

Az MNB a KSH-val együtt a 2017. évi januári, illetve a 2017. I. negyedéves tárgydőszaki adatok közlésétől kezdve a Demetra programról egységesen áttért az Európai Központi Bankok Rendszere és az Európai Statisztikai Rendszer által támogatott JDemetra+ szoftver alkalmazására a szezonálisan kiigazított adatok előállításánál. Az Európai Központi Bankok Rendszere tagjaként az MNB egyik kiemelt célja az, hogy a lehető legjobb minőségű, és a más tagországok által előállított és közölt statisztikai adatokkal összehasonlítható szezonálisan igazított adatokat állítson elő.

Az új szoftver bevezetése nem befolyásolja az idősorok felhasználhatóságát, értelmezhetőségét, az interpretációt, a publikálási gyakorlatot, az alkalmazott módszer továbbra is a TRAMO/SEATS marad. Az eljárásba beépített számos új statisztikai tesztnek, diagnosztikának köszönhetően azonban magasabb minőségű szezonálisan kiigazított adatokat tudunk szolgáltatni a felhasználók számára.

Az MNB 2018. június 21-én teszi közzé a 2018. I. negyedéves fizetésimérleg- és külfölddel szembeni állományi statisztikákat és revideálja a 2017. I-IV. negyedéves adatokat.

Részletes táblázatok: [Táblakészlet](#)

Módszertani anyagok: [Módszertani anyagok](#)

MAGYAR NEMZETI BANK
STATISZTIKAI IGAZGATÓSÁG

Elérhetőség:

Tel: 428-2750

Fax: 429-8000

E-mail: sajto@mnb.hu