



## SAJTÓKÖZLEMÉNY

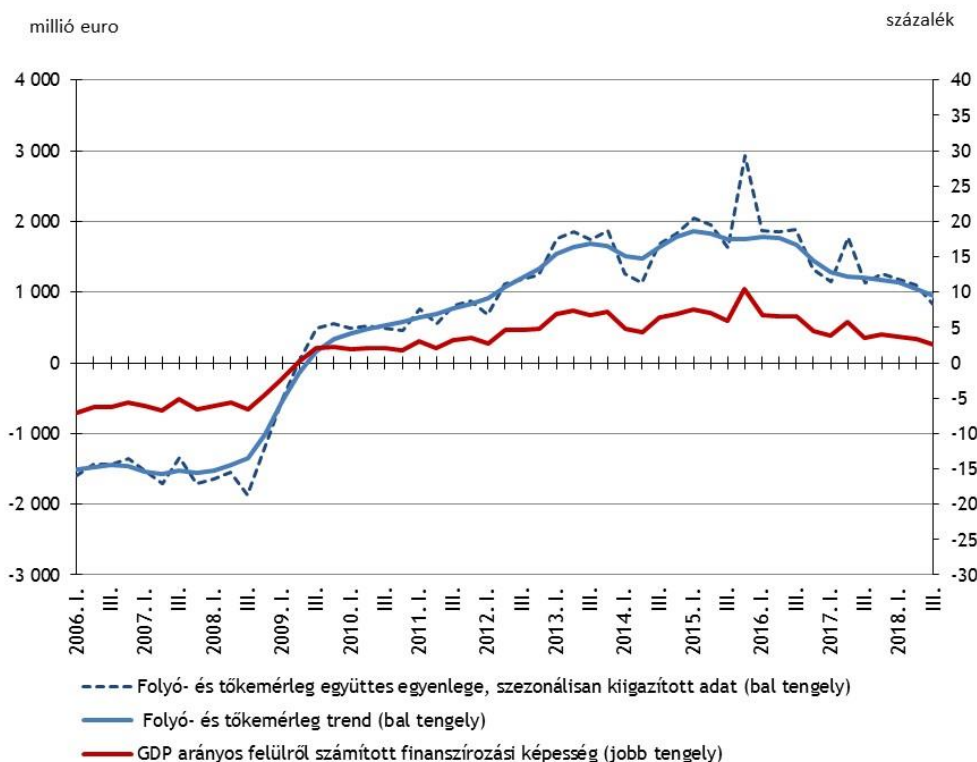
### A fizetési mérleg alakulásáról

2018. III. negyedév

2018 III. negyedévében<sup>1</sup> a külfölddel szembeni nettó finanszírozási képesség (a folyó fizetési mérleg és a tőke mérleg együttes egyenlege) kiigazítás nélküli értéke 557 millió euro (181 milliárd forint) volt. A szezonális hatások kiszűrésével a mutató 830 millió euro (249 milliárd forint), a negyedéves GDP 2,5 %-a.

1. ábra

A külfölddel szembeni nettó finanszírozási képesség millió euróban (bal tengely)  
és a negyedéves GDP százalékában (jobb tengely)



<sup>1</sup> Az MNB a meghirdetett adatközzételési és -felülvizsgáló gyakorlatával összhangban 2018. december 20-án első alkalommal publikálja a 2018. III. negyedéves fizetésimérleg- és külfölddel szembeni állományi statisztikákat, valamint revideálja a 2018. I. és II. negyedéves adatokat.

## 1. táblázat

## A fizetésimérleg-statisztika főbb aggregátumainak alakulása (millió euro)

|  | 2017          |               |               |               |               | 2018         |               |               |               |
|--|---------------|---------------|---------------|---------------|---------------|--------------|---------------|---------------|---------------|
|  | I. n.év.      | II. n.év.     | III. n.év.    | IV. n.év.     | év            | I. n.év.     | II. n.év.     | III. n.év.    | I-III. n.év.  |
| <b>1. Folyó fizetési mérleg, egyenleg (1.A+1.B+1.C)</b>                            | <b>783</b>    | <b>1 617</b>  | <b>999</b>    | <b>547</b>    | <b>3 947</b>  | <b>671</b>   | <b>929</b>    | <b>156</b>    | <b>1 756</b>  |
| <b>1.A. Áruk és szolgáltatások, egyenleg</b>                                       | <b>1 931</b>  | <b>2 894</b>  | <b>2 404</b>  | <b>2 027</b>  | <b>9 256</b>  | <b>1 878</b> | <b>2 594</b>  | <b>1 367</b>  | <b>5 839</b>  |
| Export   | 26 570        | 27 797        | 27 427        | 27 518        | 109 312       | 27 620       | 29 886        | 28 227        | 85 733        |
| Import   | 24 639        | 24 902        | 25 023        | 25 492        | 100 057       | 25 743       | 27 292        | 26 859        | 79 894        |
| 1.A.a. Áruk  | 439           | 1 026         | 201           | 237           | 1 904         | 42           | 569           | -894          | -283          |
| Export   | 21 220        | 21 869        | 20 864        | 21 613        | 85 566        | 22 030       | 23 689        | 21 534        | 67 253        |
| Import   | 20 781        | 20 842        | 20 663        | 21 376        | 83 662        | 21 988       | 23 120        | 22 428        | 67 536        |
| 1.A.b. Szolgáltatások  | 1 492         | 1 868         | 2 203         | 1 789         | 7 352         | 1 836        | 2 025         | 2 261         | 6 121         |
| Export   | 5 350         | 5 928         | 6 563         | 5 905         | 23 746        | 5 590        | 6 197         | 6 692         | 18 480        |
| Import   | 3 858         | 4 060         | 4 360         | 4 116         | 16 394        | 3 755        | 4 172         | 4 431         | 12 358        |
| <b>1.B. Elsődleges jövedelmek, egyenleg</b>  | <b>-1 091</b> | <b>-1 403</b> | <b>-1 177</b> | <b>-1 264</b> | <b>-4 936</b> | <b>-973</b>  | <b>-1 615</b> | <b>-1 264</b> | <b>-3 852</b> |
| 1.B.1. Munkavállalók jövedelmei  | 708           | 706           | 703           | 617           | 2 732         | 569          | 629           | 603           | 1 801         |
| 1.B.2. Befektetések jövedelmei   | -2 054        | -2 502        | -2 155        | -2 290        | -9 000        | -1 957       | -2 478        | -2 101        | -6 535        |
| 1.B.2.1. Közvetlentőke-befektetések jövedelmei                                     | -1 691        | -1 876        | -1 852        | -1 986        | -7 405        | -1 678       | -1 878        | -1 842        | -5 398        |
| 1.B.2.2. Portfólióbefektetések jövedelmei  | -331          | -588          | -276          | -274          | -1 469        | -253         | -577          | -235          | -1 065        |
| 1.B.2.3. Egyéb befektetések jövedelmei   | -79           | -84           | -75           | -75           | -313          | -70          | -68           | -71           | -209          |
| 1.B.2.4. Tartalékeszközök jövedelmei   | 47            | 47            | 48            | 46            | 187           | 44           | 45            | 47            | 137           |
| 1.B.3. Egyéb elsődleges jövedelmek   | 256           | 393           | 275           | 409           | 1 332         | 414          | 234           | 234           | 882           |
| -ebből: Európai Unióval kapcsolatos tranzakciók                                    | 256           | 393           | 275           | 409           | 1 332         | 414          | 234           | 234           | 882           |
| <b>1.C. Másodlagos jövedelmek, egyenleg</b>  | <b>-56</b>    | <b>126</b>    | <b>-227</b>   | <b>-215</b>   | <b>-373</b>   | <b>-233</b>  | <b>-50</b>    | <b>53</b>     | <b>-230</b>   |
| -ebből: Európai Unióval kapcsolatos tranzakciók                                    | 113           | 343           | -18           | -35           | 403           | -103         | 131           | 230           | 258           |
| <b>2. Tőkemérleg, egyenleg</b>   | <b>300</b>    | <b>533</b>    | <b>122</b>    | <b>250</b>    | <b>1 205</b>  | <b>695</b>   | <b>737</b>    | <b>402</b>    | <b>1 834</b>  |
| -ebből: Európai Unióval kapcsolatos tranzakciók                                    | 298           | 546           | 196           | 445           | 1 486         | 668          | 747           | 462           | 1 877         |
| <b>3. Pénzügyi mérleg (nettó követelés) (3.1+3.2+3.3+3.4+3.5)</b>                  | <b>-201</b>   | <b>2 475</b>  | <b>-639</b>   | <b>741</b>    | <b>2 376</b>  | <b>568</b>   | <b>1 156</b>  | <b>-311</b>   | <b>1 413</b>  |
| <b>3.1. Közvetlentőke-befektetések (nettó követelés)</b>                           | <b>-553</b>   | <b>870</b>    | <b>-890</b>   | <b>-1 061</b> | <b>-1 635</b> | <b>-353</b>  | <b>-206</b>   | <b>-1 741</b> | <b>-2 300</b> |
| 3.1.ki Külföldön (nettó követelés)   | 2 546         | 1 163         | -749          | -2 062        | 898           | 164          | 112           | 397           | 674           |
| 3.1.1.ki Részesedések (nettó követelés)  | 2 325         | 916           | -779          | -2 343        | 119           | 157          | 203           | 592           | 952           |
| 3.1.1.1.ki Részvény és egyéb részesedés (nettó követelés)                          | 2 030         | 753           | -1 212        | -2 557        | -986          | -241         | 160           | 194           | 113           |
| 3.1.1.2.ki Újrabefektetett jövedelem (nettó követelés)                             | 295           | 163           | 434           | 213           | 1 105         | 398          | 43            | 398           | 839           |
| 3.1.2.ki Adósság típusú instrumentumok (nettó követelés)                           | 220           | 247           | 30            | 282           | 779           | 7            | -91           | -194          | -279          |
| 3.1.2.1.ki Követelések   | 344           | 253           | 35            | 207           | 839           | -172         | 166           | 31            | 25            |
| 3.1.2.2.ki Tartozások  | 124           | 6             | 5             | -75           | 60            | -179         | 257           | 225           | 303           |
| 3.1.be Magyarországon (nettó tartozás)   | 3 099         | 293           | 142           | -1 001        | 2 533         | 517          | 318           | 2 139         | 2 973         |
| 3.1.1.be Részesedések (nettó tartozás)   | 3 036         | -43           | 2 539         | 2 489         | 8 021         | -177         | 21            | 2 565         | 2 409         |
| 3.1.1.1.be Részvény és egyéb részesedés (nettó tartozás)                           | 1 599         | -515          | 341           | 348           | 1 772         | -1 699       | -401          | 362           | -1 737        |
| 3.1.1.2.be Újrabefektetett jövedelem (nettó tartozás)                              | 1 437         | 472           | 2 199         | 2 141         | 6 249         | 1 521        | 422           | 2 203         | 4 146         |
| 3.1.2.be Adósság típusú instrumentumok (nettó tartozás)                            | 63            | 336           | -2 398        | -3 490        | -5 488        | 694          | 297           | -427          | 564           |
| 3.1.2.1.be Követelések   | -305          | 276           | 1 438         | 2 549         | 3 958         | 20           | 1 387         | -1 082        | 325           |
| 3.1.2.2.be Tartozások  | -242          | 612           | -959          | -941          | -1 530        | 714          | 1 684         | -1 509        | 889           |
| <b>3.2. Portfólióbefektetések (nettó követelés)</b>                                | <b>1 254</b>  | <b>2 014</b>  | <b>-133</b>   | <b>644</b>    | <b>3 779</b>  | <b>-218</b>  | <b>1 594</b>  | <b>-500</b>   | <b>875</b>    |
| 3.2.k Követelések  | 840           | 791           | 150           | 140           | 1 922         | 147          | -102          | -165          | -121          |
| 3.2.t Tartozások   | -414          | -1 223        | 283           | -503          | -1 857        | 365          | -1 696        | 335           | -996          |
| <b>3.3. Pénzügyi derivatívák és munkavállalói részvényopciók (nettó követelés)</b> | <b>-515</b>   | <b>27</b>     | <b>-649</b>   | <b>-440</b>   | <b>-1 577</b> | <b>-224</b>  | <b>176</b>    | <b>-114</b>   | <b>-163</b>   |
| 3.3.k Követelések  | -1 020        | -779          | -1 290        | -1 188        | -4 276        | -935         | -873          | -766          | -2 575        |
| 3.3.t Tartozások   | -505          | -806          | -640          | -747          | -2 699        | -711         | -1 049        | -652          | -2 412        |
| <b>3.4. Egyéb befektetések (nettó követelés)</b>                                   | <b>-355</b>   | <b>-101</b>   | <b>1 951</b>  | <b>285</b>    | <b>1 781</b>  | <b>1 654</b> | <b>-1 141</b> | <b>2 204</b>  | <b>2 717</b>  |
| 3.4.k Követelések  | 1 185         | 1 406         | 709           | -1 088        | 2 212         | 1 721        | 507           | 1 822         | 4 050         |
| 3.4.t Tartozások   | 1 539         | 1 507         | -1 242        | -1 373        | 431           | 67           | 1 647         | -382          | 1 332         |
| <b>3.5. Tartalékeszközök</b>   | <b>-32</b>    | <b>-336</b>   | <b>-917</b>   | <b>1 313</b>  | <b>28</b>     | <b>-290</b>  | <b>733</b>    | <b>-159</b>   | <b>284</b>    |
| <b>Memorandum:</b>   |               |               |               |               |               |              |               |               |               |
| <b>Külfölddel szembeni finanszírozási képesség</b>                                 |               |               |               |               |               |              |               |               |               |
| Felülről számított (folyó és tőkemérleg)   | 1 083         | 2 150         | 1 122         | 797           | 5 152         | 1 366        | 1 667         | 557           | 3 590         |
| Alulról számított (pénzügyi mérleg)  | -201          | 2 475         | -639          | 741           | 2 376         | 568          | 1 156         | -311          | 1 413         |
| Eltérés (tévedések és kihagyások)  | -1 284        | 325           | -1 760        | -56           | -2 776        | -798         | -510          | -869          | -2 177        |

## 2. táblázat

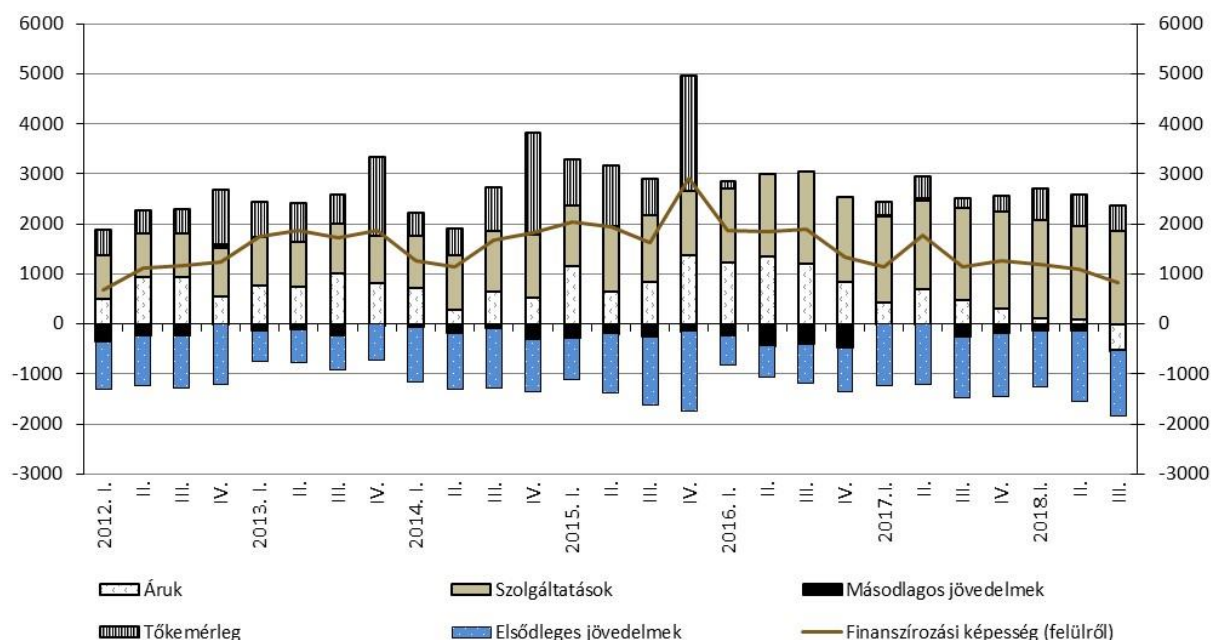
A külfölddel szembeni nettó finanszírozási képesség alakulása<sup>2</sup>  
(szezónálisan kiigazított adatok, millió euro)

|   | 2017          |               |               |               | 2018          |               |               |
|---|---------------|---------------|---------------|---------------|---------------|---------------|---------------|
|   | I. n.év       | II. n.év      | III. n.év     | IV. n.év      | I. n.év       | II. n.év      | III. n.év     |
| <b>1. Reálgazdasági tranzakciók</b>                         | <b>2 006</b>  | <b>2 632</b>  | <b>2 267</b>  | <b>2 353</b>  | <b>2 016</b>  | <b>2 245</b>  | <b>1 260</b>  |
| 1.1. Export   | 26 974        | 27 034        | 27 516        | 27 640        | 28 393        | 29 004        | 28 114        |
| 1.2. Import   | 24 965        | 24 815        | 25 164        | 25 311        | 26 416        | 27 005        | 27 192        |
| <b>1.1. Áruforgalom</b>                                     | <b>431</b>    | <b>703</b>    | <b>485</b>    | <b>299</b>    | <b>116</b>    | <b>77</b>     | <b>-513</b>   |
| 1.1.1. Export   | 20 901        | 21 241        | 21 374        | 21 587        | 22 349        | 22 734        | 22 122        |
| 1.1.2. Import   | 20 940        | 20 686        | 20 914        | 21 306        | 22 420        | 22 792        | 22 846        |
| <b>1.2. Szolgáltatások</b>                                  | <b>1 715</b>  | <b>1 757</b>  | <b>1 826</b>  | <b>1 942</b>  | <b>1 957</b>  | <b>1 873</b>  | <b>1 869</b>  |
| 1.2.1. Utazás, egyenleg                                     | 811           | 812           | 826           | 859           | 881           | 905           | 933           |
| bevétel   | 1 340         | 1 331         | 1 406         | 1 391         | 1 422         | 1 417         | 1 506         |
| kiadás  | 519           | 543           | 553           | 532           | 531           | 538           | 553           |
| 1.2.2. Egyéb szolgáltatások, egyenleg                       | 906           | 993           | 1 020         | 1 136         | 1 169         | 1 067         | 953           |
| bevétel   | 4 490         | 4 532         | 4 625         | 4 618         | 4 660         | 4 717         | 4 614         |
| kiadás  | 3 583         | 3 598         | 3 635         | 3 356         | 3 525         | 3 624         | 3 665         |
| <b>2. Elsődleges jövedelmek</b>                             | <b>-1 231</b> | <b>-1 219</b> | <b>-1 222</b> | <b>-1 263</b> | <b>-1 121</b> | <b>-1 423</b> | <b>-1 309</b> |
| <b>3. Másodlagos jövedelmek</b>                             | <b>35</b>     | <b>43</b>     | <b>-256</b>   | <b>-183</b>   | <b>-136</b>   | <b>-132</b>   | <b>-16</b>    |
| <b>4. Folyó fizetési mérleg</b>                             | <b>1 050</b>  | <b>1 204</b>  | <b>895</b>    | <b>791</b>    | <b>720</b>    | <b>556</b>    | <b>312</b>    |
| <b>5. Tőkemérleg</b>  | <b>265</b>    | <b>437</b>    | <b>210</b>    | <b>320</b>    | <b>630</b>    | <b>629</b>    | <b>504</b>    |
| <b>6. Külfölddel szembeni nettó finanszírozási képesség</b> | <b>1 155</b>  | <b>1 776</b>  | <b>1 138</b>  | <b>1 266</b>  | <b>1 187</b>  | <b>1 105</b>  | <b>830</b>    |

### I. A külfölddel szembeni - felülről számított - nettó finanszírozási képesség összetevőinek 2018. III. negyedéves alakulása

#### 2. ábra

A külfölddel szembeni nettó finanszírozási képesség alakulása (szezónálisan kiigazított adatok, millió euro)



<sup>2</sup> A szezónális kiigazításnál direkt kiigazítást alkalmazunk, ami azt jelenti, hogy az egyenlegek és aggregátumok időszóra is közvetlenül kerül kiigazításra. Így azonban figyelembe kell venni, hogy a bevételek és kiadások szezónálisan igazított adatának különbsége nem kell, hogy egyenlő legyen az egyenlegek kiigazított adatával, továbbá az aggregátumok kiigazított értéke nem kell, hogy megegyezzen az összetevők kiigazított értékeinek összegével.

A külfölddel szembeni felülről számított nettó finanszírozási képesség összetevői közül az **áruforgalom** hiánya a III. negyedévben a szezonális hatásoktól megtisztítva 513 millió euro volt. Ez az első időszak, amelyben hosszú időszakot követően negatív az áruforgalom kiigazított egyenlege. A szezonális hatásoktól megtisztítva a III. negyedéves export (22 122 millió euro) értéke csökkent az előző negyedévhez képest, míg az import (22 846 millió euro) meghaladta az előző negyedéves szintet.

A **szolgáltatások** szezonálisan kiigazított bevételi többlete 1869 millió euro volt, közel azonos az előző negyedévi értékkel. Ezen belül az utazások egyenlege 933 millió eurót tett ki úgy, hogy a bevételek (1506 millió euro) és a kiadások (553 millió euro) értéke is nagyobb volt az előző negyedéves értéknél. Az utazáson kívüli szolgáltatásoknál a III. negyedévi bevétel (4614 millió euro) csökkent az előző negyedévhez képest, míg a kiadás (3665 millió euro) nagyobb volt a II. negyedéves értéknél, az egyenlegen megjelenő bevételi többlet (953 millió euro) pedig alacsonyabb lett az előző negyedévinél.

A III. negyedévben az **elsődleges jövedelmek** szezonális hatásoktól megtisztított kiadási többlete (1309 millió euro) kisebb volt az előző negyedéves értéknél.

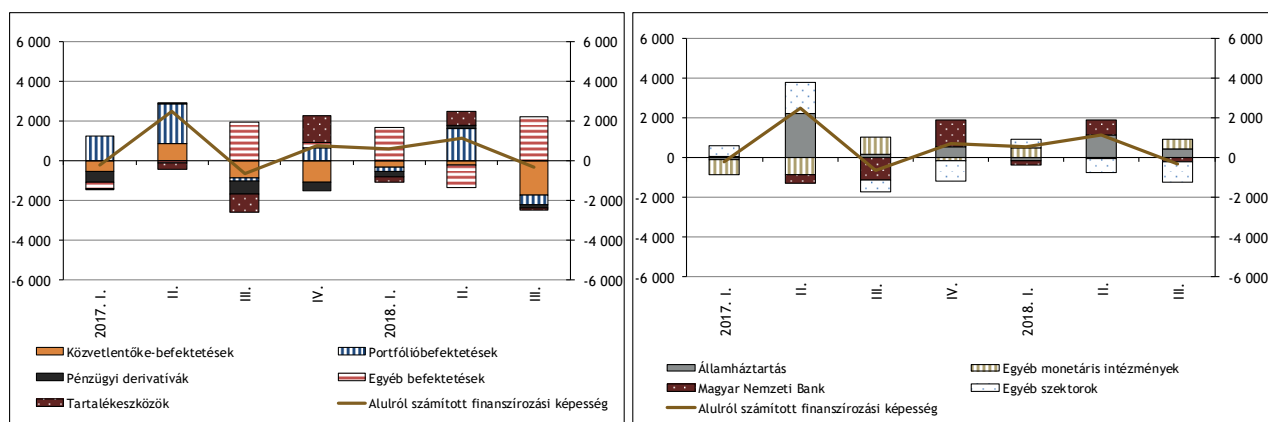
A **másodlagos jövedelmek** szezonálisan igazított kiadási többlete (16 millió euro) kisebb, mint az előző negyedévben volt.

Az **EU-val kapcsolatos transzferek** kiigazított egyenlege a III. negyedévben 1028 millió euro volt. Az egyes összetevők *kiigazítatlan értékét* illetően az elsődleges jövedelemként (termék- és termelési adók, támogatások) elszámolt tranzakciók egyenlege 234 millió euro volt, míg a másodlagos jövedelmeken belül elszámolt folyó transzferek 230 millió euro egyenleggel zártak, az EU-tól kapott források tőkeátvitelként felhasznált értéke pedig 462 millió eurót ért el.

## II. Pénzügyi mérleg: a külfölddel szembeni - alulról számított - nettó finanszírozási képesség alakulása 2018. III. negyedévben<sup>3</sup>

3. ábra

A pénzügyi mérleg egyenlegének alakulása instrumentumonként és szektoronként (millió euro)



<sup>3</sup> Az egyes befektetési kategóriák összefoglaló adatait lásd az 1. táblázatban.

**A közvetlentőke-befektetéseken** 2018 III. negyedévében 1741 millió euro nettó forrásbeáramlás történt: a rezidensek befektetései külföldön 397 millió euróval, míg a külföldiek befektetései Magyarországon 2139 millió euróval nőttek. Az átfolyó tőke és eszközportfólió átrendezés<sup>4</sup> a harmadik negyedévben mindkét befektetési irányban növelte a befektetések értékét 56 millió euróval.

A rezidensek külföldön történő befektetésein belül a részvény és egyéb részesedést érintő befektetések 194 millió euróval, az újrabefektetett jövedelmek 398 millió euróval növelték a külföldi befektetések értékét a III. negyedévben. A részvénybefektetéseken belül kiugró osztalék<sup>5</sup> miatt elszámolt tőke kivonás értéke 14 millió euro volt. Az adósság típusú instrumentumok egyenlege 194 millió euro nettó követelés csökkenést mutatott.

A külföldiek magyarországi befektetéseinél a részvény és egyéb részesedést érintő befektetések 362 millió euróval, az újrabefektetett jövedelmek 2203 millió euróval növelték a külföldiek befektetéseinek értékét. (A részvénybefektetésekből a kiugró osztalék miatt elszámolt tőke kivonás értéke 24 millió euro volt.) Az adósság típusú instrumentumok egyenlege 427 millió euro nettó tartozás csökkenést mutatott.

**A portfólióbefektetések** egyenlege összességében 500 millió euro forrásbeáramlást mutatott (nettó követelés csökkenés), amely mögött a követelések 165 millió eurós csökkenése és a tartozások 335 millió eurós növekedése áll.

**Az egyéb befektetések** egyenlege összességében 2204 millió euro forráskiáramlást mutatott (nettó követelés növekedés). A követelések 1822 millió euróval nőttek, míg a tartozások 382 millió euróval csökkentek. A III. negyedévben az EU-transzferek eredményszemléletű elszámolásával összefüggő követelések 651 millió euróval, míg az EU-val szembeni tartozások 4 millió euróval nőttek.

### III. A tartalékok, adósságállomány alakulása

2018. szeptember végén a jegybanki tartalékok értéke 23,7 milliárd euro volt. A közvetlentőke-befektetésen belül elszámolt adósságot nem tartalmazó nemzetgazdasági nettó adósságállomány 2018. szeptember végén 11,1 milliárd euro (az utolsó négy negyedéves GDP arányában 8,8 %) volt. Az EU-transzferek eredményszemléletű elszámolása miatti, EU-val szembeni nettó követelésállomány 2,4 milliárd eurót tett ki: a követelések állománya 2,4 milliárd euro, míg a tartozásoké 32 millió euro volt.

<sup>4</sup> Az MNB honlapján elérhetők egy [táblázatban](#) összefoglalva az átfolyó tőke és eszközportfólió átrendezéshez tartozó tranzakciók, illetve az ezekről megtisztított közvetlentőke-befektetés adatok.

<sup>5</sup> A kiugró osztalékot a BPM6 módszertan szerint nem osztalékként, hanem tőke kivonásként kell elszámolni. Kiugró osztaléknak az eredménytartalékból (a korábbi időszakok terhére) megszavazott osztalékot tekintjük. A kiugró osztalékként elszámolt tőke kivonás értékét a részvénybefektetéseken belül elkülönítve közzétesszük az MNB honlapján az [FDI aggregátumokat](#) részletező fájlokban a befektetés iránya szerinti oldalakon.

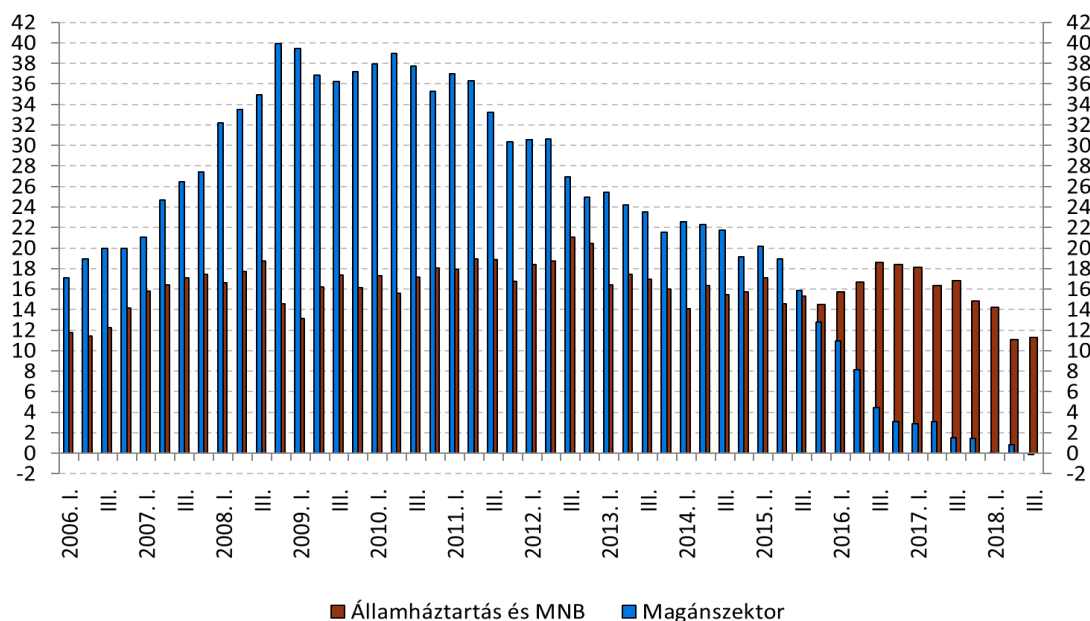
3. táblázat

Magyarország külfölddel szembeni követelés- és tartozásállománya, az időszakok végén (millió euro)<sup>6</sup>

|  | 2017           |                |                |                | 2018           |                |                |
|--|----------------|----------------|----------------|----------------|----------------|----------------|----------------|
|  | I. n.év.       | II. n.év.      | III. n.év.     | IV. n.év.      | I. n.év.       | II. n.év.      | III. n.év.     |
| <b>Követelések</b>   | <b>123 830</b> | <b>125 027</b> | <b>123 462</b> | <b>123 455</b> | <b>123 119</b> | <b>127 997</b> | <b>129 044</b> |
| 3.1.k Közvetlentőke-befektetés   | 53 797         | 54 926         | 54 749         | 54 588         | 54 027         | 56 560         | 56 055         |
| 3.2.k Portfólióbefektetés  | 10 772         | 11 386         | 11 596         | 11 833         | 11 727         | 11 597         | 11 463         |
| 3.3.k Pénzügyi derivatívák és munkavállalói részvényopciók               | 4 109          | 3 566          | 2 801          | 2 527          | 1 777          | 2 546          | 2 705          |
| 3.4.k Egyéb befektetések   | 30 754         | 31 686         | 32 089         | 31 139         | 32 529         | 33 233         | 35 095         |
| ebből: eredményszemléletű EU-transzfer elszámolás miatt                  | 909            | 2 173          | 1 558          | 1 226          | 994            | 1 719          | 2 397          |
| 3.5.k Tartalékeszközök   | 24 398         | 23 461         | 22 226         | 23 368         | 23 059         | 24 061         | 23 727         |
| <b>Tartozások</b>  | <b>199 580</b> | <b>198 659</b> | <b>198 112</b> | <b>197 299</b> | <b>195 853</b> | <b>193 814</b> | <b>196 293</b> |
| 3.1.t Közvetlentőke-befektetés   | 105 491        | 104 789        | 105 218        | 105 665        | 105 445        | 105 071        | 107 088        |
| 3.2.t Portfólióbefektetés  | 48 682         | 47 809         | 48 486         | 48 551         | 47 223         | 42 962         | 44 249         |
| 3.3.t Pénzügyi derivatívák és munkavállalói részvényopciók               | 1 656          | 1 551          | 1 573          | 1 590          | 1 809          | 2 644          | 2 053          |
| 3.4.t Egyéb befektetések   | 43 751         | 44 510         | 42 834         | 41 494         | 41 375         | 43 138         | 42 903         |
| ebből: eredményszemléletű EU-transzfer elszámolás miatt                  | 580            | 510            | 30             | 56             | 44             | 32             | 32             |
| <b>Nettó követelések</b>   | <b>-75 750</b> | <b>-73 632</b> | <b>-74 650</b> | <b>-73 845</b> | <b>-72 735</b> | <b>-65 817</b> | <b>-67 248</b> |
| ebből: eredményszemléletű EU-transzfer elszámolás miatt                  | 329            | 1 663          | 1 528          | 1 169          | 950            | 1 688          | 2 365          |
| <b>Memorandum:</b>   |                |                |                |                |                |                |                |
| <b>Bruttó külföldi adósság (közvetlentőke-befektetés adósság nélkül)</b> | <b>79 695</b>  | <b>78 499</b>  | <b>76 653</b>  | <b>74 713</b>  | <b>73 796</b>  | <b>73 095</b>  | <b>73 516</b>  |
| Államháztartás és Magyar Nemzeti Bank                                    | 42 975         | 41 475         | 39 895         | 38 976         | 37 929         | 36 268         | 36 579         |
| Egyéb monetáris intézmények és Egyéb szektorok                           | 36 719         | 37 024         | 36 758         | 35 737         | 35 867         | 36 826         | 36 937         |
| <b>Nettó külföldi adósság (közvetlentőke-befektetés adósság nélkül)</b>  | <b>21 003</b>  | <b>19 418</b>  | <b>18 374</b>  | <b>16 241</b>  | <b>14 273</b>  | <b>11 907</b>  | <b>11 120</b>  |
| Államháztartás és Magyar Nemzeti Bank                                    | 18 107         | 16 353         | 16 855         | 14 808         | 14 241         | 11 074         | 11 265         |
| Egyéb monetáris intézmények és Egyéb szektorok                           | 2 896          | 3 065          | 1 518          | 1 433          | 31             | 832            | -145           |

4. ábra

Magyarország nettó adósságállománya (FDI adósság típusú instrumentumok nélkül), az időszakok végén (milliárd euro)



<sup>6</sup> A külfölddel szembeni követelések és tartozások a nem-rezidensekkel szembeni összes pénzügyi követelést és tartozást tartalmazzák, míg a külfölddel szembeni adósságnak a *tulajdonviszonyt megtestesítő befektetések*, valamint a *pénzügyi derivatíva* instrumentumok nem részei.

#### IV. Az adatrevíziók alakulása a felülvizsgált időszakban

A 2018. decemberi publikációban a fizetésimérleg-statisztikák normál revíziós időszaka 2018 I. és II. negyedévére nyúlik vissza. Az 4-5. táblázatban bemutatjuk a 2018. szeptemberben publikált 2018. I. és II. negyedéves adatokhoz viszonyított elmozdulásokat. Az instrumentumokon látható elmozdulások mögött a vállalatok által jelentett adatokat, valamint az EU-transzfereket érintő revíziók állnak.

4. táblázat

A fizetési mérlegben bekövetkezett változások az előző publikációhoz képest (SCV-k nélkül, millió euro)

|  | 2018. I. n. év | 2018. II. n. év |
|--|----------------|-----------------|
| 1. Áruk  | 0              | 0               |
| 2. Szolgáltatások  | 0              | 0               |
| 3. Elsődleges jövedelmek                                   | -1             | -1              |
| 4. Másodlagos jövedelmek                                   | -168           | 158             |
| <b>I. Folyó fizetési mérleg (1+2+3+4)</b>                  | <b>-169</b>    | <b>157</b>      |
| <b>II. Tőkémérleg</b>                                      | <b>-432</b>    | <b>318</b>      |
| <b>III. Pénzügyi mérleg (5+6+7+8)</b>                      | <b>-685</b>    | <b>247</b>      |
| 5. Közvetlentőke-befektetések (nettó követelés)            | -85            | -196            |
| Közvetlentőke-befektetések külföldön (nettó követelés)     | 8              | 20              |
| Részeselek   | 0              | 29              |
| Adósság típusú instrumentumok                              | 8              | -9              |
| Közvetlentőke-befektetések Magyarországon (nettó tartozás) | 93             | 217             |
| Részeselek   | 4              | -103            |
| Adósság típusú instrumentumok                              | 89             | 320             |
| 6. Portfólióbefektetések (nettó követelés)                 | -4             | 7               |
| Követelések  | 0              | 0               |
| Tartozások   | 4              | -7              |
| 7. Pénzügyi derivatívák (nettó követelés)                  | 0              | 0               |
| 8. Egyéb befektetések (nettó követelés)                    | -596           | 436             |
| Követelések  | -622           | 439             |
| Tartozások   | -26            | 3               |
| <b>IV. Tévedések és kihagyások egyenlege</b>               | <b>-85</b>     | <b>-228</b>     |

5. táblázat

Az állományok és néhány makrogazdasági mutató változása az előző publikációhoz képest (SCV-k nélkül, millió euro)

|  | 2018. I. n. év | 2018. II. n. év |
|--|----------------|-----------------|
| <b>1. Közvetlentőke-befektetések (nettó követelés)</b>     | <b>-170</b>    | <b>-447</b>     |
| Közvetlentőke-befektetések külföldön (nettó követelés)     | 70             | 93              |
| Részeselek   | 0              | 29              |
| Adósság típusú instrumentumok követelés                    | 60             | 63              |
| Adósság típusú instrumentumok tartozás                     | -10            | -1              |
| Közvetlentőke-befektetések Magyarországon (nettó tartozás) | 240            | 540             |
| Részeselek   | 24             | -10             |
| Adósság típusú instrumentumok követelés                    | 73             | -188            |
| Adósság típusú instrumentumok tartozás                     | 289            | 361             |
| <b>2. Portfólióbefektetések (nettó követelés)</b>          | <b>-4</b>      | <b>3</b>        |
| Követelések  | 0              | 0               |
| Tartozások   | 4              | -3              |
| <b>3. Pénzügyi derivatívák (nettó követelés)</b>           | <b>0</b>       | <b>0</b>        |
| <b>4. Egyéb befektetések (nettó követelés)</b>             | <b>-843</b>    | <b>-371</b>     |
| Követelések  | -778           | -306            |
| Tartozások   | 65             | 65              |
| <b>Bruttó adósság*</b>                                     | <b>63</b>      | <b>62</b>       |
| <b>Nettó adósság*</b>                                      | <b>841</b>     | <b>369</b>      |
| Áruforgalmi mérleg egyenlege a GDP százalékában            | 0,0%           | 0,0%            |
| A folyó fizetési mérleg egyenlege a GDP százalékában       | -0,6%          | 0,5%            |
| Bruttó adósság a GDP százalékában*                         | 0,0%           | 0,0%            |
| Nettó adósság a GDP százalékában*                          | 0,7%           | 0,3%            |

\*közvetlentőke-befektetés adósság típusú instrumentumok nélkül.

A sajtóközleményben - az eddigieknek megfelelően – a speciális célú vállalatok nélküli fizetésimérleg-adatok kerülnek bemutatásra. A honlapon azonban megtalálhatók mind a speciális célú vállalatok nélküli, mind pedig az azokat is tartalmazó fizetésimérleg- és állományi statisztikák.

\*\*\*\*

Az MNB a KSH-val együtt a 2017. évi januári, illetve a 2017. I. negyedéves tárgydőszaki adatok közlésétől kezdve a Demetra programról egységesen áttért az Európai Központi Bankok Rendszere és az Európai Statisztikai Rendszer által támogatott JDemetra+ szoftver alkalmazására a szezonálisan kiigazított adatok előállítása során. Az Európai Központi Bankok Rendszere tagjaként az MNB egyik kiemelt célja az, hogy a lehető legjobb minőségű, és a más tagországok által előállított és közölt statisztikai adatokkal összehasonlítható szezonálisan igazított adatokat állítson elő.

Az új szoftver bevezetése nem befolyásolja az idősorok felhasználhatóságát, értelmezhetőségét, az interpretációt, a publikálási gyakorlatot, az alkalmazott módszer továbbra is a TRAMO/SEATS marad. Az eljárásba beépített számos új statisztikai tesztnek, diagnosztikának köszönhetően azonban magasabb minőségű szezonálisan kiigazított adatokat tudunk szolgáltatni a felhasználók számára.

\*\*\*\*

Az MNB 2019. március 25-én teszi közzé a 2018. IV. negyedéves fizetésimérleg- és külfölddel szembeni állományi statisztikákat és revideálja a 2016., 2017. éves és 2018. I-III. negyedéves adatokat.

Részletes táblázatok: [Táblakészlet](#)

Módszertani anyagok: [Módszertani anyagok](#)

**MAGYAR NEMZETI BANK**  
**STATISZTIKAI IGAZGATÓSÁG**

**Elérhetőség:**

Tel: 428-2750

Fax: 429-8000

E-mail: [sajto@mnbb.hu](mailto:sajto@mnbb.hu)