



## SAJTÓKÖZLEMÉNY

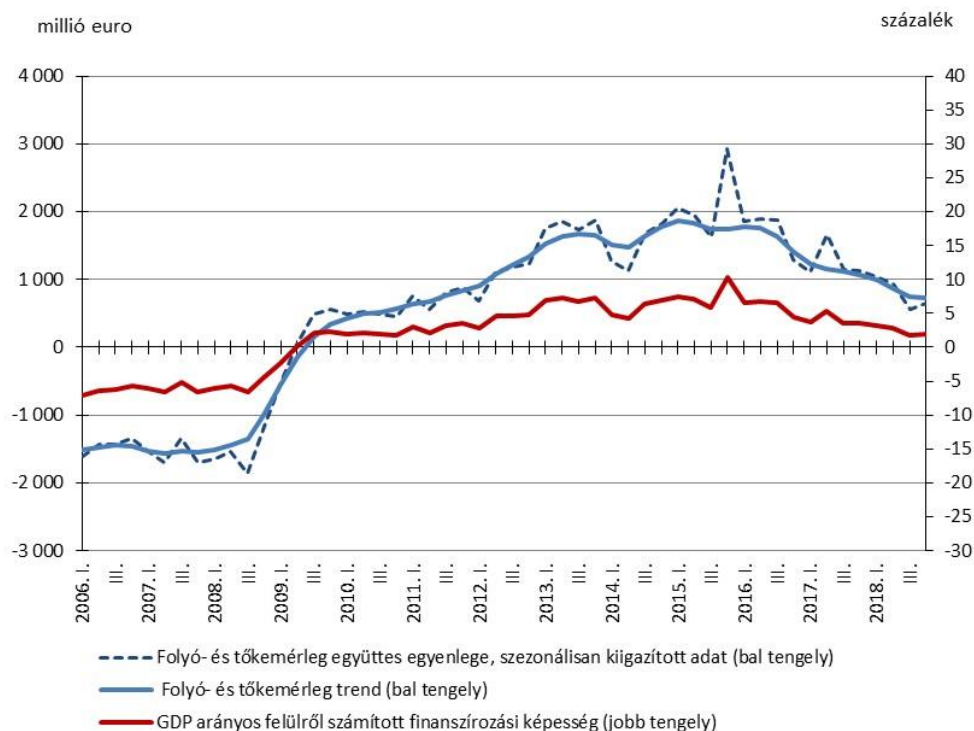
### A fizetési mérleg alakulásáról

2018. IV. negyedév

2018 IV. negyedévében<sup>1</sup> a külfölddel szembeni nettó finanszírozási képesség (a folyó fizetési mérleg és a tőkemérleg együttes egyenlege) kiigazítás nélküli értéke 100 millió euro (32 milliárd forint) volt. A szezonális hatások kiszűrésével a mutató 651 millió euro (210 milliárd forint), a negyedéves GDP 1,9 %-a.

1. ábra

A külfölddel szembeni nettó finanszírozási képesség millió euróban (bal tengely)  
és a negyedéves GDP százalékában (jobb tengely)



<sup>1</sup> Az MNB a meghirdetett adatközzételési és -felülvizsgálati gyakorlatával összhangban 2019. március 25-én első alkalommal publikálja a 2018. IV. negyedéves fizetésimérleg- és külfölddel szembeni állományi statisztikákat és revideálja a 2016., 2017. éves és 2018. I-III. negyedéves adatokat.

1. táblázat

A fizetésimérleg-statisztika főbb aggregátumainak alakulása (millió euro)

	2016					2017					2018				
	I. n.év.	II. n.év.	III. n.év.	IV. n.év.	év	I. n.év.	II. n.év.	III. n.év.	IV. n.év.	év	I. n.év.	II. n.év.	III. n.év.	IV. n.év.	IV. n.év.
<b>1. Folyó fizetési mérleg, egyenleg (1.A+1.B+1.C)</b>	<b>1 829</b>	<b>2 087</b>	<b>2 181</b>	<b>937</b>	<b>7 035</b>	<b>753</b>	<b>1 475</b>	<b>972</b>	<b>251</b>	<b>3 451</b>	<b>640</b>	<b>592</b>	<b>-243</b>	<b>-349</b>	<b>640</b>
<b>1.A. Áruk és szolgáltatások, egyenleg</b>	<b>2 642</b>	<b>3 248</b>	<b>3 228</b>	<b>2 252</b>	<b>11 369</b>	<b>1 963</b>	<b>2 985</b>	<b>2 447</b>	<b>1 840</b>	<b>9 236</b>	<b>1 849</b>	<b>2 261</b>	<b>966</b>	<b>1 165</b>	<b>6 240</b>
Export	24 121	26 115	25 988	25 995	102 219	26 527	27 840	27 459	27 587	109 414	27 563	29 439	27 901	29 246	114 149
Import	21 479	22 867	22 760	23 744	90 850	24 564	24 855	25 012	25 747	100 178	25 714	27 179	26 935	28 081	107 909
1.A.a. Áruk	1 283	1 553	1 007	750	4 593	451	1 034	197	226	1 909	231	152	-1 267	-516	-1 400
Export	19 287	20 624	19 807	20 387	80 106	21 231	21 870	20 863	21 591	85 555	21 987	22 987	21 001	23 178	89 153
Import	18 005	19 071	18 800	19 637	75 513	20 779	20 836	20 666	21 365	83 646	21 755	22 835	22 268	23 694	90 553
1.A.b. Szolgáltatások	1 359	1 694	2 221	1 501	6 776	1 512	1 951	2 250	1 615	7 327	1 618	2 108	2 233	1 681	7 640
Export	4 834	5 491	6 181	5 608	22 114	5 297	5 970	6 596	5 996	23 860	5 576	6 452	6 900	6 068	24 996
Import	3 474	3 797	3 960	4 106	15 338	3 785	4 020	4 346	4 382	16 532	3 958	4 344	4 667	4 387	17 356
<b>1.B. Elsődleges jövedelmek, egyenleg</b>	<b>-462</b>	<b>-792</b>	<b>-736</b>	<b>-875</b>	<b>-2 865</b>	<b>-1 104</b>	<b>-1 450</b>	<b>-1 192</b>	<b>-1 329</b>	<b>-5 075</b>	<b>-976</b>	<b>-1 619</b>	<b>-1 267</b>	<b>-1 198</b>	<b>-5 060</b>
1.B.1. Munkavállalók jövedelmei	792	757	739	752	3 039	708	706	703	617	2 732	569	629	603	642	2 443
1.B.2. Befektetések jövedelmei	-1 519	-1 854	-1 738	-2 010	-7 121	-2 056	-2 506	-2 315	-9 035	-1 959	-2 482	-2 103	-2 272	-8 816	
1.B.2.1. Közvetlen befektetések jövedelmei	-1 070	-1 222	-1 365	-1 606	-5 263	-1 692	-1 879	-1 853	-2 010	-7 434	-1 680	-1 880	-1 844	-2 006	-7 410
1.B.2.2. Portfólióbefektetések jövedelmei	-407	-598	-342	-359	-1 706	-331	-588	-276	-274	-1 469	-253	-577	-235	-252	-1 317
1.B.2.3. Egyéb befektetések jövedelmei	-120	-101	-87	-94	-403	-79	-86	-77	-77	-320	-71	-70	-72	-70	-282
1.B.2.4. Tartalékeszközök jövedelmei	78	68	57	49	252	47	47	48	46	187	44	45	47	56	192
1.B.3. Egyéb elsődleges jövedelmek	265	305	264	382	1 216	244	351	263	369	1 228	414	234	234	432	1 314
-ebből: Európai Unióval kapcsolatos tranzakciók	265	305	264	382	1 216	244	351	263	369	1 228	414	234	234	432	1 314
<b>1.C. Másodlagos jövedelmek, egyenleg</b>	<b>-351</b>	<b>-368</b>	<b>-311</b>	<b>-439</b>	<b>-1 469</b>	<b>-107</b>	<b>-61</b>	<b>-283</b>	<b>-260</b>	<b>-710</b>	<b>-233</b>	<b>-50</b>	<b>58</b>	<b>-315</b>	<b>-540</b>
-ebből: Európai Unióval kapcsolatos tranzakciók	-91	-113	-72	-183	-459	62	156	-73	-80	66	-103	131	230	-94	164
<b>2. Tökmérleg, egyenleg</b>	<b>109</b>	<b>79</b>	<b>-122</b>	<b>-85</b>	<b>-18</b>	<b>323</b>	<b>451</b>	<b>148</b>	<b>480</b>	<b>1 403</b>	<b>698</b>	<b>788</b>	<b>405</b>	<b>449</b>	<b>2 321</b>
-ebből: Európai Unióval kapcsolatos tranzakciók	92	53	135	107	387	325	457	206	666	1 654	668	747	462	628	2 505
<b>3. Pénzügyi mérleg (nettó követelés) (3.1+3.2+3.3+3.4+3.5)</b>	<b>705</b>	<b>2 316</b>	<b>844</b>	<b>-38</b>	<b>3 828</b>	<b>-371</b>	<b>2 769</b>	<b>-410</b>	<b>373</b>	<b>2 360</b>	<b>645</b>	<b>1 109</b>	<b>-601</b>	<b>-1 023</b>	<b>130</b>
<b>3.1. Közvetlen befektetések (nettó követelés)</b>	<b>-284</b>	<b>728</b>	<b>-1 566</b>	<b>-1 185</b>	<b>-2 307</b>	<b>-597</b>	<b>871</b>	<b>-969</b>	<b>-1 206</b>	<b>-1 901</b>	<b>-360</b>	<b>-218</b>	<b>-2 055</b>	<b>-1 069</b>	<b>-3 702</b>
3.1.ki Külföldön (nettó követelés)	-9 063	396	316	951	-7 401	2 560	1 197	-754	-1 996	1 008	164	109	379	1 016	1 668
3.1.1.ki Részzesedések (nettó követelés)	-8 383	691	504	884	-6 305	2 334	938	-779	-2 285	207	157	203	577	1 036	1 974
3.1.1.1.ki Részvény és egyéb részesedés (nettó követelés)	-8 532	498	177	521	-7 336	2 038	774	-1 213	-2 499	-900	-241	160	179	574	672
3.1.1.2.ki Újrabefektetett jövedelem (nettó követelés)	149	192	328	362	1 031	296	163	434	214	1 107	398	43	398	462	1 301
3.1.2.ki Adósság típusú instrumentumok (nettó követelés)	-680	-295	-189	68	-1 096	227	260	25	290	801	7	-94	-198	-20	-305
3.1.2.1.ki Követelések	-559	-64	-243	26	-840	351	266	37	213	867	-175	165	27	-37	-20
3.1.2.2.ki Tartozások	121	231	-55	-41	255	124	6	12	-76	65	-181	259	225	-17	286
3.1.be Magyarországon (nettó tartozás)	-8 779	-332	1 881	2 136	-5 094	3 158	326	215	-790	2 909	525	327	2 434	2 085	5 370
3.1.1.be Részzesedések (nettó tartozás)	-8 032	-870	5 651	2 145	-1 106	3 034	-56	2 593	2 665	8 235	-297	50	2 578	2 297	4 628
3.1.1.1.be Részvény és egyéb részesedés (nettó tartozás)	-8 967	-489	3 946	395	-5 116	1 616	-484	395	504	2 031	-1 822	-385	405	129	-1 674
3.1.1.2.be Újrabefektetett jövedelem (nettó tartozás)	935	-381	1 705	1 751	4 010	1 418	428	2 197	2 161	6 204	1 525	435	2 173	2 168	6 303
3.1.2.be Adósság típusú instrumentumok (nettó tartozás)	-747	538	-3 769	-9	-3 988	124	383	-2 378	-3 455	-5 326	822	277	-145	-212	742
3.1.2.1.be Követelések	-340	829	-559	-1 226	-1 296	-322	237	1 440	2 586	3 942	-1	1 385	-1 092	18	311
3.1.2.2.be Tartozások	-1 087	1 367	-4 328	-1 236	-5 283	-198	620	-938	-868	-1 384	821	1 662	-1 236	-194	1 053
<b>3.2. Portfólióbefektetések (nettó követelés)</b>	<b>2 816</b>	<b>817</b>	<b>456</b>	<b>733</b>	<b>4 823</b>	<b>1 254</b>	<b>2 014</b>	<b>-133</b>	<b>644</b>	<b>3 779</b>	<b>-218</b>	<b>1 594</b>	<b>-500</b>	<b>-1 102</b>	<b>-227</b>
3.2.k Követelések	266	607	5	122	999	840	791	150	140	1 922	147	-102	-165	-16	-136
3.2.t Tartozások	-2 550	-211	-451	-611	-3 823	-414	-1 223	283	-503	-1 857	365	-1 696	335	1 086	90
<b>3.3. Pénzügyi derivatívák és munkavállalói részvényopciók (nettó követelés)</b>	<b>406</b>	<b>78</b>	<b>-70</b>	<b>-361</b>	<b>53</b>	<b>-483</b>	<b>257</b>	<b>-378</b>	<b>-419</b>	<b>-1 022</b>	<b>-159</b>	<b>110</b>	<b>-124</b>	<b>-759</b>	<b>-931</b>
3.3.k Követelések	-1 265	-885	-912	-1 058	-4 121	-1 121	-859	-1 337	-1 298	-4 615	-998	-993	-846	-1 592	-4 429
3.3.t Tartozások	-1 671	-963	-842	-698	-4 174	-638	-1 116	-959	-879	-3 593	-840	-1 103	-722	-833	-3 498
<b>3.4. Egyéb befektetések (nettó követelés)</b>	<b>570</b>	<b>3 990</b>	<b>3 092</b>	<b>-292</b>	<b>7 358</b>	<b>-513</b>	<b>-38</b>	<b>1 986</b>	<b>41</b>	<b>1 476</b>	<b>1 673</b>	<b>-1 110</b>	<b>2 236</b>	<b>-1 407</b>	<b>1 392</b>
3.4.k Követelések	2 282	3 017	1 059	-106	6 252	1 146	1 423	754	-1 236	2 087	1 791	486	1 897	-2 277	1 897
3.4.t Tartozások	1 713	-973	-2 033	187	-1 106	1 660	1 461	-1 232	-1 277	611	118	1 596	-339	-869	505
<b>3.5. Tartalékeszközök</b>	<b>-2 803</b>	<b>-3 296</b>	<b>-1 068</b>	<b>1 067</b>	<b>-6 100</b>	<b>-32</b>	<b>-336</b>	<b>-917</b>	<b>1 313</b>	<b>28</b>	<b>-290</b>	<b>733</b>	<b>-159</b>	<b>3 314</b>	<b>3 597</b>
<b>Memorandum:</b>															
<b>Külfölddel szembeni finanszírozási képesség</b>															
Felülről számított (folyó és tökmérleg)	1 938	2 166	2 060	853	7 016	1 076	1 926	1 120	732	4 854	1 338	1 360	162	100	2 961
Alulról számított (pénzügyi mérleg)	705	2 316	844	-38	3 828	-371	2 769	-410	373	2 360	645	1 109	-601	-1 023	130
Eltérés (tévedések és kihagyások)	-1 233	150	-1 215	-890	-3 189	-1 448	843	-1 530	-359	-2 494	-693	-251	-764	-1 124	-2 831

## 2. táblázat

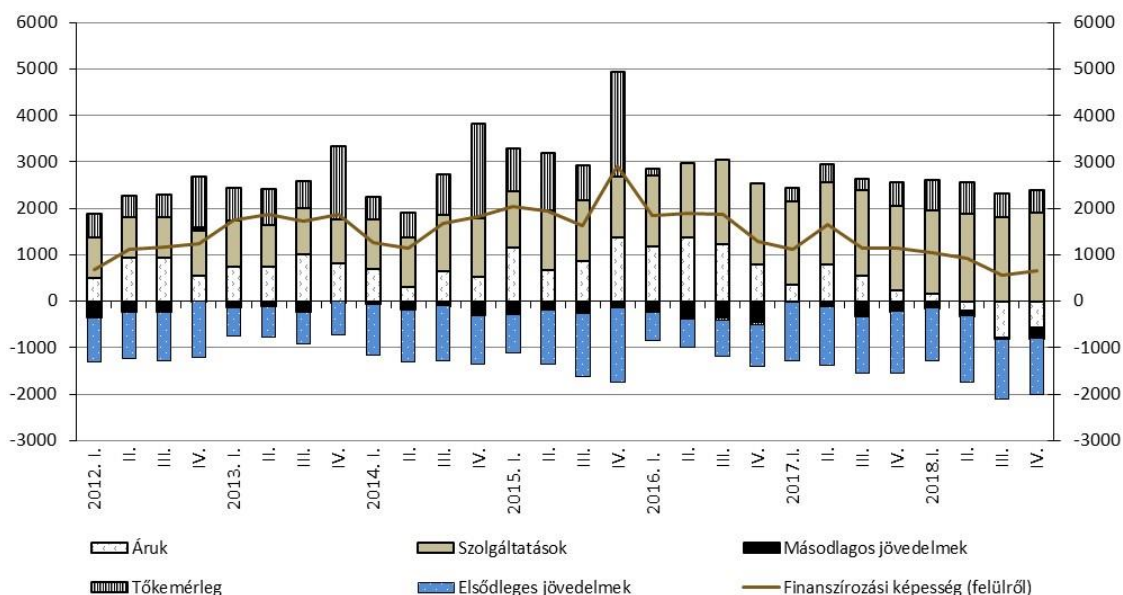
A külfölddel szembeni nettó finanszírozási képesség alakulása<sup>2</sup>  
(szezonálisan kiigazított adatok, millió euro)

	2016				2017				2018			
	I. n.év	II. n.év	III. n.év	IV. n.év	I. n.év	II. n.év	III. n.év	IV. n.év	I. n.év	II. n.év	III. n.év	IV. n.év
<b>1. Reálgazdasági tranzakciók</b>	<b>2 721</b>	<b>2 976</b>	<b>3 067</b>	<b>2 599</b>	<b>2 010</b>	<b>2 730</b>	<b>2 324</b>	<b>2 176</b>	<b>1 951</b>	<b>1 924</b>	<b>879</b>	<b>1 492</b>
1.1. Export	24 787	25 625	25 730	25 990	26 833	27 159	27 753	27 514	28 165	28 709	28 102	29 730
1.2. Import	22 261	22 477	22 725	23 194	24 911	24 798	25 150	25 511	26 412	26 930	27 264	27 645
<b>1.1. Áruforgalom</b>	<b>1 181</b>	<b>1 368</b>	<b>1 233</b>	<b>793</b>	<b>366</b>	<b>791</b>	<b>538</b>	<b>233</b>	<b>163</b>	<b>-201</b>	<b>-786</b>	<b>-556</b>
1.1.1. Export	19 600	20 054	20 026	20 029	20 809	21 361	21 556	21 358	22 135	22 243	21 855	23 395
1.1.2. Import	18 464	18 680	18 911	19 267	20 936	20 701	20 942	21 247	22 178	22 541	22 719	23 415
<b>1.2. Szolgáltatások</b>	<b>1 519</b>	<b>1 618</b>	<b>1 820</b>	<b>1 748</b>	<b>1 773</b>	<b>1 779</b>	<b>1 845</b>	<b>1 816</b>	<b>1 797</b>	<b>1 877</b>	<b>1 810</b>	<b>1 908</b>
1.2.1. Utazás, egyenleg	771	800	787	800	810	814	823	861	877	894	923	916
bevétel	1 252	1 258	1 301	1 316	1 340	1 331	1 403	1 394	1 423	1 416	1 503	1 489
kiadás	498	459	488	504	520	541	556	531	533	550	559	579
1.2.2. Egyéb szolgáltatások, egyenleg	791	785	1 051	956	960	1 021	1 045	1 003	998	1 099	901	1 032
bevétel	4 057	4 158	4 376	4 400	4 475	4 545	4 642	4 715	4 692	4 937	4 800	4 711
kiadás	3 385	3 383	3 369	3 408	3 506	3 565	3 613	3 600	3 739	3 787	3 885	3 613
<b>2. Elsődleges jövedelmek</b>	<b>-603</b>	<b>-612</b>	<b>-775</b>	<b>-879</b>	<b>-1 248</b>	<b>-1 259</b>	<b>-1 232</b>	<b>-1 335</b>	<b>-1 128</b>	<b>-1 420</b>	<b>-1 305</b>	<b>-1 207</b>
<b>3. Másodlagos jövedelmek</b>	<b>-238</b>	<b>-390</b>	<b>-354</b>	<b>-448</b>	<b>-26</b>	<b>-111</b>	<b>-326</b>	<b>-225</b>	<b>-152</b>	<b>-113</b>	<b>-28</b>	<b>-252</b>
<b>4. Folyó fizetési mérleg</b>	<b>1 565</b>	<b>1 771</b>	<b>1 851</b>	<b>1 507</b>	<b>974</b>	<b>1 109</b>	<b>836</b>	<b>580</b>	<b>552</b>	<b>245</b>	<b>-68</b>	<b>-25</b>
<b>5. Tőkekérleg</b>	<b>147</b>	<b>-1</b>	<b>-59</b>	<b>-66</b>	<b>295</b>	<b>381</b>	<b>241</b>	<b>507</b>	<b>646</b>	<b>683</b>	<b>512</b>	<b>487</b>
<b>6. Külfölddel szembeni nettó finanszírozási képesség</b>	<b>1 850</b>	<b>1 893</b>	<b>1 867</b>	<b>1 293</b>	<b>1 110</b>	<b>1 656</b>	<b>1 143</b>	<b>1 137</b>	<b>1 035</b>	<b>932</b>	<b>562</b>	<b>651</b>

### I. A külfölddel szembeni - felülről számított - nettó finanszírozási képesség összetevőinek 2018. IV. negyedévi alakulása

2. ábra

A külfölddel szembeni nettó finanszírozási képesség alakulása (szezonálisan kiigazított adatok, millió euro)



<sup>2</sup> A szezonális kiigazításnál direkt kiigazítást alkalmazunk, ami azt jelenti, hogy az egyenlegek és aggregátumok időszóra is közvetlenül kerül kiigazításra. Így azonban figyelembe kell venni, hogy a bevételek és kiadások szezonálisan igazított adatának különbsége nem kell, hogy egyenlő legyen az egyenlegek kiigazított adatával, továbbá az aggregátumok kiigazított értéke nem kell, hogy megegyezzen az összetevők kiigazított értékeinek összegével.

A külfölddel szembeni felülről számított nettó finanszírozási képesség összetevői közül az **áruforgalom** hiánya a IV. negyedévben a szezonális hatásoktól megtisztítva 556 millió euro volt. A szezonális hatásoktól megtisztítva a IV. negyedévi export (23 395 millió euro) és import (23 415 millió euro) értéke is meghaladta az előző negyedévi szintet.

A **szolgáltatások** szezonálisan kiigazított bevételi többlete 1908 millió euro volt, magasabb az előző negyedévi értéknél. Ezen belül az utazások egyenlege 916 millió eurót tett ki úgy, hogy a bevételek (1489 millió euro) és a kiadások (579 millió euro) értéke is közel azonos volt az előző negyedévi értékkel. Az utazáson kívüli egyéb szolgáltatásoknál a IV. negyedévi bevétel (4711 millió euro) és a kiadás (3613 millió euro) is csökkent az előző negyedévhez képest, az egyenlegen megjelenő bevételi többlet (1032 millió euro) viszont magasabb lett annál.

A IV. negyedévben az **elsődleges jövedelmek** szezonális hatásoktól megtisztított kiadási többlete (1207 millió euro) kisebb volt az előző negyedévi értéknél.

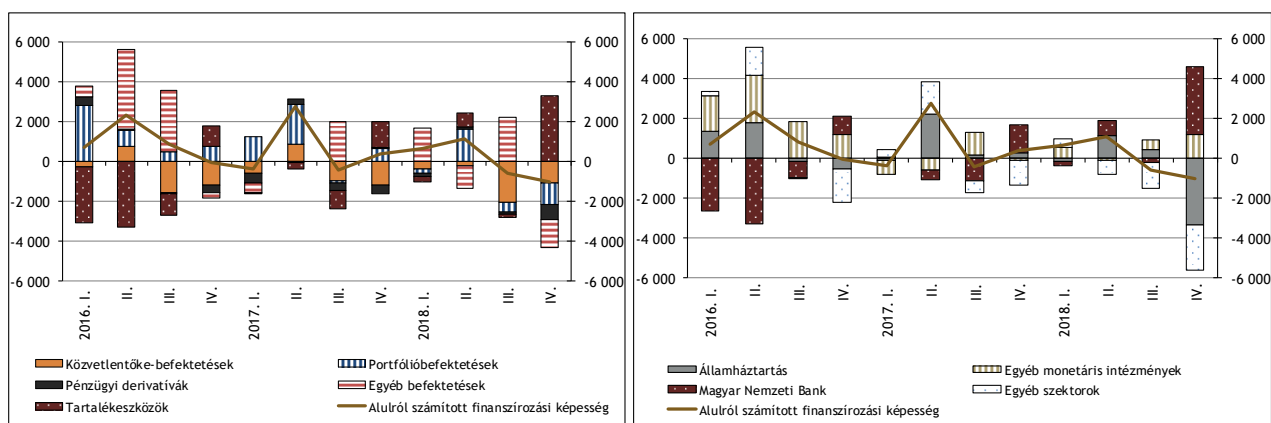
A **másodlagos jövedelmek** szezonálisan igazított kiadási többlete (252 millió euro) nagyobb, mint az előző negyedévben volt.

Az **EU-val kapcsolatos transzferek** kiigazított egyenlege a IV. negyedévben 997 millió euro volt. Az egyes összetevők *kiigazítatlan értékét* illetően az elsődleges jövedelemként (termék- és termelési adók, támogatások) elszámolt tranzakciók egyenlege 432 millió euro volt, míg a másodlagos jövedelmeken belül elszámolt folyó transzferek -94 millió euro egyenleggel zártak, az EU-tól kapott források tőketranszferként felhasznált értéke pedig 628 millió eurót ért el.

## II. Pénzügyi mérleg: a külfölddel szembeni - alulról számított - nettó finanszírozási képesség alakulása 2018. IV. negyedévben<sup>3</sup>

3. ábra

A pénzügyi mérleg egyenlegének alakulása instrumentumonként és szektoronként (millió euro)



A **közvetlentőke-befektetéseken** 2018 IV. negyedévében 1069 millió euro nettó forrásbeáramlás történt: a rezidensek befektetései külföldön 1016 millió euróval (amelyből átfolyó tőke és eszközportfólió átrendezés<sup>4</sup> 95

<sup>3</sup> Az egyes befektetési kategóriák összefoglaló adatait lásd az 1. táblázatban.

millió euro volt), míg a külföldiek befektetései Magyarországon 2085 millió euróval nőttek (amelyből átfolyó tőke és eszközportfólió átrendezés 33 millió euro volt).

A rezidensek külföldön történő befektetésein belül a részvény és egyéb részesedést érintő befektetések 574 millió euróval, az újrabefektetett jövedelmek 462 millió euróval növelték a külföldi befektetések értékét a IV. negyedévben. A részvénybefektetéseken belül kiugró osztalék<sup>5</sup> miatt elszámolt tőke kivonás értéke 68 millió euro volt. Az adósság típusú instrumentumok egyenlege 20 millió euro nettó követelés csökkenést mutatott.

A külföldiek magyarországi befektetéseinél a részvény és egyéb részesedést érintő befektetések 129 millió euróval, az újrabefektetett jövedelmek 2168 millió euróval növelték a külföldiek befektetéseinek értékét. A részvénybefektetésekből a kiugró osztalék miatt elszámolt tőke kivonás értéke 40 millió euro volt. Az adósság típusú instrumentumok egyenlege 212 millió euro nettó tartozás csökkenést mutatott.

**A portfólióbefektetések** egyenlege összességében 1102 millió euro forrásbeáramlást mutatott (nettó követelés csökkenés), amely mögött a követelések 16 millió eurós csökkenése és a tartozások 1086 millió eurós növekedése áll.

**Az egyéb befektetések** egyenlege összességében 1407 millió euro forrásbeáramlást mutatott (nettó követelés csökkenés). A követelések 2277 millió euróval, a tartozások 869 millió euróval csökkentek. A IV. negyedévben az EU-transzferek eredmény szemléletű elszámolásával összefüggő követelések 1762 millió euróval csökkentek, míg az EU-val szembeni tartozások 489 millió euróval nőttek.

### III. A tartalékok, adósságállomány alakulása

2018. december végén a jegybanki tartalékok értéke 27,4 milliárd euro volt. A közvetlentőke-befektetésen belül elszámolt adósságot nem tartalmazó nemzetgazdasági nettó adósságállomány 2018. december végén 11,6 milliárd euro (az utolsó négy negyedéves GDP arányában 8,8 %) volt. Az EU-transzferek eredmény szemléletű elszámolása miatti, EU-val szembeni nettó követelésállomány 0,1 milliárd eurót tett ki: a követelések állománya 0,6 milliárd euro, míg a tartozásoké 0,5 milliárd euro volt.

---

<sup>4</sup> Az MNB honlapján elérhető egy [táblázatban](#) összefoglalva a közvetlentőke-befektetéseken elszámolt átfolyó tőke és eszközportfólió átrendezéshez tartozó tranzakciók, illetve az ezektől megtisztított közvetlentőke-befektetés adatok. S bár jellemzően az átfolyó tőke és eszközportfólió átrendezés tranzakciók csak a közvetlentőke-befektetések adatait érintik (azaz a közvetlentőke-befektetéseken elszámolt ilyen típusú tranzakciók egyenlege összességében nulla), esetenként előfordulhat, hogy valamelyik irányú finanszírozás a portfólióbefektetéseket vagy az egyéb befektetéseket is érinti, amint ez történt 2018. IV. negyedévben is.

<sup>5</sup> A kiugró osztalékot a BPM6 módszertan szerint nem osztalékként, hanem tőke kivonásként kell elszámolni. Kiugró osztaléknak az eredménytartalékból (a korábbi időszakok terhére) megszavazott osztalékot tekintjük. A kiugró osztalékként elszámolt tőke kivonás értékét a részvénybefektetéseken belül elkülönítve közzétesszük az MNB honlapján az [FDI aggregátumokat](#) részletező fájlokban a befektetés iránya szerinti oldalakon.

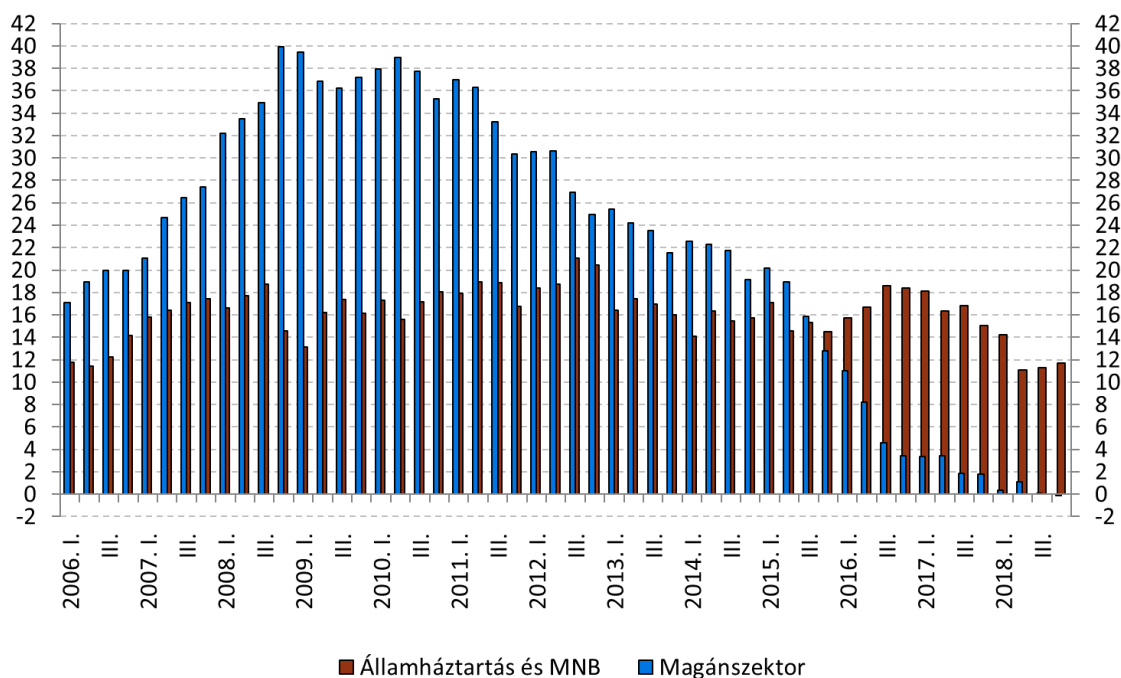
3. táblázat

Magyarország külfölddel szembeni követelés- és tartozásállománya, az időszakok végén (millió euro)<sup>6</sup>

	2016				2017				2018			
	I. n.év.	II. n.év.	III. n.év.	IV. n.év.	I. n.év.	II. n.év.	III. n.év.	IV. n.év.	I. n.év.	II. n.év.	III. n.év.	IV. n.év.
<b>Követelések</b>	<b>128 264</b>	<b>131 362</b>	<b>126 674</b>	<b>119 677</b>	<b>123 810</b>	<b>125 035</b>	<b>123 538</b>	<b>123 488</b>	<b>123 210</b>	<b>128 121</b>	<b>129 184</b>	<b>130 983</b>
3.1.k Közvetlentőke-befektetés	63 616	65 265	60 803	51 309	53 848	54 980	54 824	54 770	54 003	56 586	56 022	57 408
3.2.k Portfólióbefektetés	8 413	9 028	9 248	9 629	10 772	11 386	11 596	11 833	11 727	11 597	11 463	10 869
3.3.k Pénzügyi derivatívák és munkavállalói részvényopciók	3 699	4 173	3 720	4 907	4 110	3 576	2 808	2 533	1 779	2 547	2 706	2 194
3.4.k Egyéb befektetések	24 986	28 112	29 243	29 449	30 682	31 631	32 084	30 983	32 642	33 329	35 267	33 109
ebből: eredményszámlázott EU-transzfer elszámolás miatt	3 305	3 317	2 432	1 365	906	2 151	1 565	1 014	994	1 719	2 397	645
3.5.k Tartalékeszközök	27 551	24 785	23 661	24 384	24 398	23 461	22 226	23 368	23 059	24 061	23 727	27 403
<b>Tartozások</b>	<b>203 539</b>	<b>202 752</b>	<b>202 711</b>	<b>197 153</b>	<b>199 865</b>	<b>198 695</b>	<b>198 008</b>	<b>197 425</b>	<b>195 684</b>	<b>193 670</b>	<b>196 485</b>	<b>200 690</b>
3.1.t Közvetlentőke-befektetés	109 671	110 131	111 122	103 890	105 383	104 497	104 788	105 370	104 888	104 561	106 872	109 590
3.2.t Portfólióbefektetés	47 633	46 964	48 188	49 202	48 682	47 809	48 486	48 551	47 223	42 962	44 249	46 621
3.3.t Pénzügyi derivatívák és munkavállalói részvényopciók	1 851	2 112	1 769	1 799	1 656	1 553	1 570	1 585	1 800	2 640	2 049	1 775
3.4.t Egyéb befektetések	44 384	43 546	41 631	42 262	44 144	44 837	43 163	41 919	41 772	43 507	43 315	42 705
ebből: eredményszámlázott EU-transzfer elszámolás miatt	1 122	1 073	273	569	580	494	46	94	44	32	32	521
<b>Nettó követelések</b>	<b>-75 275</b>	<b>-71 390</b>	<b>-76 037</b>	<b>-77 476</b>	<b>-76 055</b>	<b>-73 660</b>	<b>-74 470</b>	<b>-73 937</b>	<b>-72 473</b>	<b>-65 549</b>	<b>-67 301</b>	<b>-69 707</b>
ebből: eredményszámlázott EU-transzfer elszámolás miatt	2 183	2 244	2 159	796	326	1 658	1 519	920	950	1 688	2 365	123
<b>Memorandum:</b>												
<b>Bruttó külföldi adósság (közvetlentőke-befektetés adósság nélkül)</b>	<b>81 181</b>	<b>80 075</b>	<b>78 600</b>	<b>78 422</b>	<b>80 085</b>	<b>78 823</b>	<b>76 980</b>	<b>75 136</b>	<b>74 192</b>	<b>73 463</b>	<b>73 928</b>	<b>74 456</b>
Államháztartás és Magyar Nemzeti Bank	46 135	44 312	43 954	43 893	42 975	41 459	39 911	39 013	37 929	36 268	36 579	38 119
Egyéb monetáris intézmények és Egyéb szektorok	35 046	35 763	34 646	34 529	37 110	37 364	37 069	36 122	36 264	37 195	37 348	36 337
<b>Nettó külföldi adósság (közvetlentőke-befektetés adósság nélkül)</b>	<b>26 752</b>	<b>24 877</b>	<b>23 217</b>	<b>21 830</b>	<b>21 466</b>	<b>19 798</b>	<b>18 706</b>	<b>16 819</b>	<b>14 556</b>	<b>12 179</b>	<b>11 360</b>	<b>11 562</b>
Államháztartás és Magyar Nemzeti Bank	15 748	16 700	18 602	18 427	18 107	16 353	16 855	15 031	14 241	11 074	11 265	11 667
Egyéb monetáris intézmények és Egyéb szektorok	11 004	8 177	4 615	3 403	3 359	3 445	1 851	1 788	315	1 105	95	-105

4. ábra

Magyarország nettó adósságállománya (FDI adósság típusú instrumentumok nélkül), az időszakok végén (milliárd euro)



<sup>6</sup> A külfölddel szembeni követelések és tartozások a nem-rezidensekkel szembeni összes pénzügyi követelést és tartozást tartalmazzák, míg a külfölddel szembeni adósságnak a *tulajdonviszonyt megtestesítő befektetések*, valamint a *pénzügyi derivatíva* instrumentumok nem részei.

#### IV. Az adatrevíziók alakulása a felülvizsgált időszakban

A 2019. márciusi publikációban a fizetésimérleg-statisztikák normál revíziós időszaka 2016-ra, 2017-re és 2018 első három negyedévére nyúlik vissza. Az 4-5. táblázatban bemutatjuk a 2018. szeptemberben publikált 2016, 2017 évi és a 2018. decemberben közölt 2018. I-III. negyedévi adatokhoz viszonyított elmozdulásokat. Az adatrevíziók mögött a vállalatok módosított adatszolgáltatásai állnak, illetve a KSH-tól átvett alapstatisztikákban végrehajtott adatfelülvizsgálat hatása tükröződik.

##### 4. táblázat

A fizetési mérlegben bekövetkezett változások az előző publikációhoz képest  
(SCV-k nélkül, millió euro)

	2016	2017	2018. I-III. név
1. Áruk	-30	5	-601
2. Szolgáltatások	0	-25	-162
3. Elsődleges jövedelmek	-6	-139	-9
4. Másodlagos jövedelmek	0	-337	5
<b>I. Folyó fizetési mérleg (1+2+3+4)</b>	<b>-36</b>	<b>-496</b>	<b>-767</b>
<b>II. Tőkemérleg</b>	<b>18</b>	<b>198</b>	<b>37</b>
<b>III. Pénzügyi mérleg (5+6+7+8)</b>	<b>-260</b>	<b>-16</b>	<b>-260</b>
5. Közvetlentőke-befektetések (nettó követelés)	3	-266	-333
Közvetlentőke-befektetések külföldön (nettó követelés)	19	111	-21
Részeselek	18	88	-14
Adósság típusú instrumentumok	2	23	-7
Közvetlentőke-befektetések Magyarországon (nettó tartozás)	17	376	312
Részeselek	44	214	-78
Adósság típusú instrumentumok	-27	162	390
6. Portfólióbefektetések (nettó követelés)	0	0	0
Követelések	0	0	0
Tartozások	0	0	0
7. Pénzügyi derivatívák (nettó követelés)	0	555	-9
Követelések	0	-339	-262
Tartozások	0	-894	-252
8. Egyéb befektetések (nettó követelés)	-263	-305	82
Követelések	-74	-125	124
Tartozások	189	181	42
<b>IV. Tévedések és kihagyások egyenlege</b>	<b>-243</b>	<b>282</b>	<b>469</b>

5. táblázat

Az állományok és néhány makrogazdasági mutató változása az előző publikációhoz képest  
(SCV-k nélkül, millió euro)

	2016	2017	2018. I-III. név
<b>1. Közvetlentőke-befektetések (nettó követelés)</b>	<b>4</b>	<b>477</b>	<b>183</b>
Közvetlentőke-befektetések külföldön (nettó követelés)	-17	187	134
Részesedések	-20	160	165
Adósság típusú instrumentumok követelés	5	23	-31
Adósság típusú instrumentumok tartozás	2	-5	0
Közvetlentőke-befektetések Magyarországon (nettó tartozás)	-21	-290	-49
Részesedések	-9	-546	-602
Adósság típusú instrumentumok követelés	5	-1	-168
Adósság típusú instrumentumok tartozás	-7	255	385
<b>2. Portfólióbefektetések (nettó követelés)</b>	<b>0</b>	<b>0</b>	<b>0</b>
Követelések	0	0	0
Tartozások	0	0	0
<b>3. Pénzügyi derivatívák (nettó követelés)</b>	<b>11</b>	<b>11</b>	<b>5</b>
<b>4. Egyéb befektetések (nettó követelés)</b>	<b>-346</b>	<b>-581</b>	<b>-240</b>
Követelések	-77	-155	172
Tartozások	270	425	412
<b>Bruttó adósság*</b>	<b>268</b>	<b>423</b>	<b>412</b>
<b>Nettó adósság*</b>	<b>345</b>	<b>578</b>	<b>240</b>
Áruforgalmi mérleg egyenlege a GDP százalékában	0,0%	0,0%	-0,6%
A folyó fizetési mérleg egyenlege a GDP százalékában	0,0%	-0,4%	-0,8%
Bruttó adósság a GDP százalékában*	0,2%	0,3%	0,3%
Nettó adósság a GDP százalékában*	0,3%	0,5%	0,2%

\*közvetlentőke-befektetés adósság típusú instrumentumok nélkül.

A sajtóközleményben - az eddigieknek megfelelően – a speciális célú vállalatok nélküli fizetésimérleg-adatok kerülnek bemutatásra. A honlapon azonban megtalálhatók mind a speciális célú vállalatok nélküli, mind pedig az azokat is tartalmazó fizetésimérleg- és állományi statisztikák.



\*\*\*\*

Az MNB a KSH-val együtt a 2017. évi januári, illetve a 2017. I. negyedéves tárgyidőszaki adatok közlésétől kezdve a Demetra programról egységesen áttért az Európai Központi Bankok Rendszere és az Európai Statisztikai Rendszer által támogatott JDemetra+ szoftver alkalmazására a szezonálisan kiigazított adatok előállítása során. Az Európai Központi Bankok Rendszere tagjaként az MNB egyik kiemelt célja az, hogy a lehető legjobb minőségű, és a más tagországok által előállított és közölt statisztikai adatokkal összehasonlítható szezonálisan igazított adatokat állítson elő.

Az új szoftver bevezetése nem befolyásolja az idősorok felhasználhatóságát, értelmezhetőségét, az interpretációt, a publikálási gyakorlatot, az alkalmazott módszer továbbra is a TRAMO/SEATS marad. Az eljárásba beépített számos új statisztikai tesztnek, diagnosztikának köszönhetően azonban magasabb minőségű szezonálisan kiigazított adatokat tudunk szolgáltatni a felhasználók számára.

\*\*\*\*

Az MNB 2019. június 21-én teszi közzé a 2019. I. negyedéves fizetésimérleg- és külfölddel szembeni állományi statisztikákat és revidálja és 2018. I-IV. negyedéves adatokat.

Részletes táblázatok: [Táblakészlet](#)

Módszertani anyagok: [Módszertani anyagok](#)

**MAGYAR NEMZETI BANK**  
**STATISZTIKAI IGAZGATÓSÁG**

**Elérhetőség:**

Tel: 428-2750

Fax: 429-8000

E-mail: [sajto@mnbb.hu](mailto:sajto@mnbb.hu)