

**A FIZETÉSI KÁRTYA ÜZLETÁG
MAGYARORSZÁGON**

(2004. év)

**Készítette: Pénzforgalmi emissziószabályozási és szervezési főosztály
Keszy-Harmath Zoltánné**

Bevezetés

Bankkártyák számának alakulása

- Az elmúlt öt év során folytatódott a bankkártyák számának emelkedése, ennek üteme azonban évről évre érzékelhetően csökken. 2004 végén a fizetési kártyák száma (bankkártyák és üzemanyag kártyák együttesen) túllépte a hét milliót.
- 21 hitelintézet és egy pénzügyi vállalkozás bocsát ki fizetési kártyákat.
- A 2004-es évben először – az Európai Központi Bank definícióihoz igazodva - a hitelszámlához kapcsolódó, de kamatmentes hitelperiódus nélkül működő kártyák a debit kártyák között szerepelnek, ennek tulajdoníthatóan részarányuk az összes kártyán belül a megelőző évi 85%-ról 92%-ra nőtt (6 030 db). A maradék 8% (524 ezer db) credit és charge kártya.
- A nemzetközi kártyatársaságok által ösztönzött chip migráció hazánkban is elindult, az év végére a kártyák 5%-a EMV chip-pel volt ellátva.

Bankkártya elfogadói hálózatok

- Egyenletes ütemben nőtt az elmúlt öt év során az ATM-ek darabszáma, 2004 végén 3 296 volt. Az elektronikus módon történő készpénzfelvételt segíti még a bankfiókokban és a Magyar Posta kirendeltségein felszerelt 10 227 POS berendezés; 2%-uk EMV chip olvasására is alkalmas.
- 5%-kal nőtt az elmúlt évben a Visa és MasterCard védjeggyel ellátott kártyákat elfogadó kereskedelmi egységek száma, mérsékeltebben emelkedett a Diners és JCB kártyáké. Jelentős, 23%-os növekedés tapasztalható az Amex kártyákat elfogadó üzletek számában. Az elfogadó helyeken 28 501 POS üzemel, gyakorlatilag minden művelet engedélykéréshez kötött, ami a kártyahasználat biztonságát emeli. A berendezések 18%-a alkalmas az EMV chip olvasására.

A bankkártyákkal lebonyolított forgalom

Elfogadói forgalom

- A hazai és külföldi kibocsátású kártyákkal 193 millió műveletet hajtottak végre az elmúlt év során hazánkban, 4 753 milliárd forint értékben. A tételek száma 11%-kal, az érték 9%-kal emelkedett a megelőző évhez képest.
- Tovább csökkent a készpénzfelvételi műveletek száma, százból 58 darab (64 volt a megelőző évben) ebből 54 ATM, 4 pedig POS művelet volt. A vásárlási műveletek tekintetében százból 39 darab a kereskedői pénztárakban felszerelt POS berendezéseken történt fizetés, 3 pedig ATM-nél mobil telefon feltöltés volt.

Kibocsátói forgalom

- A magyar kártyabirtokosok az elmúlt év során 182 millió alkalommal használták kártyáikat itthon és külföldön, 4 769 milliárd forint értékben. A tételszám 11%-kal, az érték 13%-kal emelkedett.

Nem banki kibocsátású kártyák

- Az üzemanyag kártyákat kibocsátó üzemanyag társaságok száma, a tulajdonjog változása miatt csökkent: az OMV az Aralt vásárolta meg, a Shell pedig a Totalt. A kártyák száma 27%-kal, 477 ezerre nőtt 2004 végére, a velük lebonyolított forgalom 192 milliárd forintot tett ki az elmúlt év során.
- A külföldiek hazánkban 185 ezer alkalommal fizettek üzemanyag kártyával 3 milliárd forint értékben.

I. A bankkártya üzletág általános elemzése

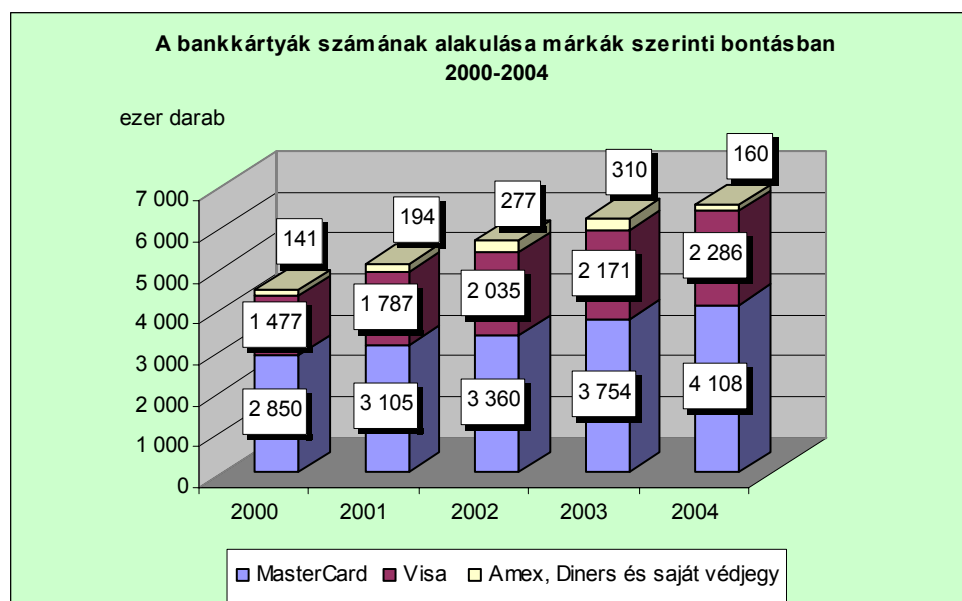
1. A bankkártyák jellemzői és számuk alakulása

Hazánkban évről évre lassuló ütemben, de folyamatosan nő a bankok által kibocsátott fizetési kártyák száma, 2004 végén elérte a 6,6 millió darabot. A darabszámot és a növekedés ütemét, az elmúlt öt év távlatában, a következő táblázat mutatja:

év	2000	2001	2002	2003	2004
bankkártyák száma/ezer darab	4 468	5 086	5 672	6 235	6 553
növekedés üteme	16%	14%	12%	10%	4%

Táblázat 1: Kártyakibocsátás alakulása

A védjegyenkénti összetétel arányai továbbra sem változtak, a kölcsönös kártyaelfogadás a két nemzetközi kártyatársaság, a MasterCard és a Visa védjegyein alapul.



A korábbi évek gyakorlatától eltérően az idei évtől a debit¹ (betéti) kártyák között szerepelnek azok a konstrukciók, amelyeknél a kártya hitelszámlához kapcsolódik ugyan, de debit kártyaként működik, azaz nem tartozik hozzá kamatmentes hitelperiódus. Ennek következtében megnőtt a debit kártyák aránya, 85%-ról 92%-ra (6 030 ezer darab). Ilyen típusú kártyát a kibocsátói üzletágban érdekelt huszonegy hitelintézet közül két kivételével mindegyik kibocsát. A credit² (hitel) kártyákat

¹ debit kártya = betéti kártya: bankszámlához kapcsolódó, készpénzfelvételre és vásárlásra (általában) egyaránt alkalmas fizetési kártya. A kártya birtokosa kizárólag számlaegyenlege erejéig vehet fel készpénzt, illetve költhet, és minden egyes művelet összegével automatikusan megterhelik bankszámláját.

² credit kártya = hitel kártya: a kártyabirtokos és a bank közötti szerződésben előre meghatározott összegű hitelkerethez kapcsolódó kártya, amellyel az ügyfél kerete erejéig vehet fel készpénzt, illetve

kibocsátó bankok száma tizenkettő, a termék aránya az összes kártyaszámhoz viszonyítva 8% (507 ezer db). Charge³ (terhelési) kártyát négy hitelintézet és egy pénzügyi vállalkozás bocsát ki, arányuk azonban nem éri el az egy százalékot sem (17 ezer db).

A kereskedőkkel együtt kibocsátott, úgynevezett co-branded kártyák száma 27%-kal nőtt egy év alatt, részarányuk elérte a 12%-ot (760 ezer) az elmúlt év végén. Ebben a konstrukcióban kilenc bank érdekelt.

Az üzleti jellegű kiadások fedezésére használt business kártyák száma 17%-kal nőtt egy év alatt (242 ezer db), részarányuk azonban mindössze 3,7%. Viszonylag magas a kibocsátók száma, tizennyolc hitelintézet és egy pénzügyi vállalkozás.

Az internetes vásárlások biztonságát növeli a kifejezetten erre a célra kifejlesztett konstrukció, a virtuális kártya. Ezek száma 41%-kal nőtt egy év alatt, 46 ezer volt 2004 végén.

A nemzetközi kártyatársaságok ösztönzésére a hazai hitelintézetek is elindították a biztonságosabb kártyahasználatot lehetővé tevő chip migrációt, amelynek keretében az elmúlt év végén a kártyák 5%-a EMV chippel volt ellátva.

2. Készpénzfelvételi lehetőségek és kereskedelmi elfogadó helyek

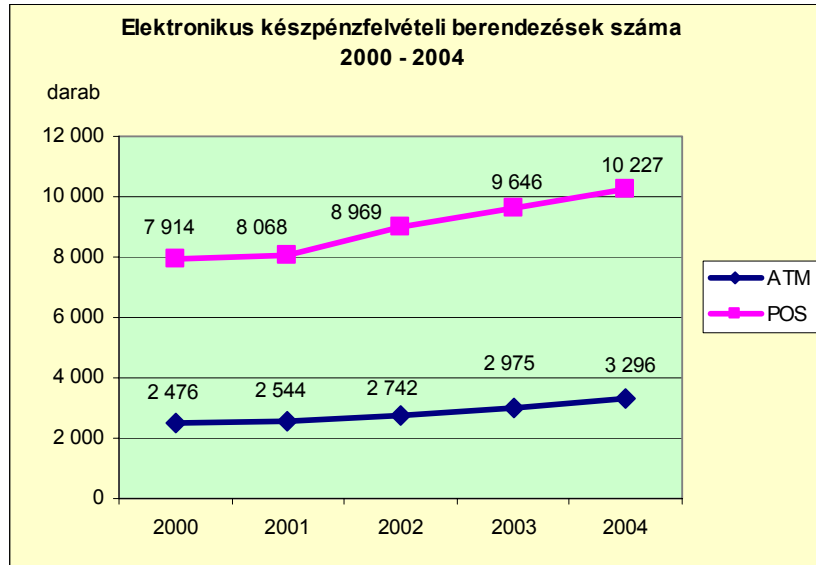
2.1. Készpénzfelvételi lehetőségek bankkártyákkal

A bankkártyákkal történő elektronikus készpénzfelvételt továbbra is részben az ATM-ek, részben pedig a Magyar Posta és a bankkártya elfogadói üzletágban résztvevő bankok fiókjaiban felszerelt POS berendezések biztosítják. A 3 296 darab ATM 28%-a Budapesten, további 25% a megyeszékhelyeken, a maradék pedig az ország más városaiban található. Figyelembe véve ezt a megoszlást is a posta- és a bankfiókokban felszerelt 10 227 POS berendezés szerepe azért is jelentős, mert azokon a helyeken is lehetővé teszi az elektronikus módon történő készpénzfelvételt, ahol gazdaságossági okok miatt nem indokolt ATM-et üzemeltetni.

A következő ábra az ATM-ek és készpénzfelvételi POS berendezések számának alakulását mutatja az elmúlt öt évben:

vásárolhat. Hónap végén, a kártya birtokosa dönti el, hogy a tranzakciókat tételesen tartalmazó bankkártyájában meghatározott határidőig teljes egészében kifizeti tartozását vagy csak a szerződésében meghatározott mértékig. A fizetési határidő előtt tartozása kamatmentes, a határidő után fennmaradó kiegyenlített összegre azonban kamatot kell fizetnie. Nem vonatkozik a kamatmentesség a készpénzfelvételi műveletekre, ezek ugyanis a tranzakció keltétől kamatoznak.

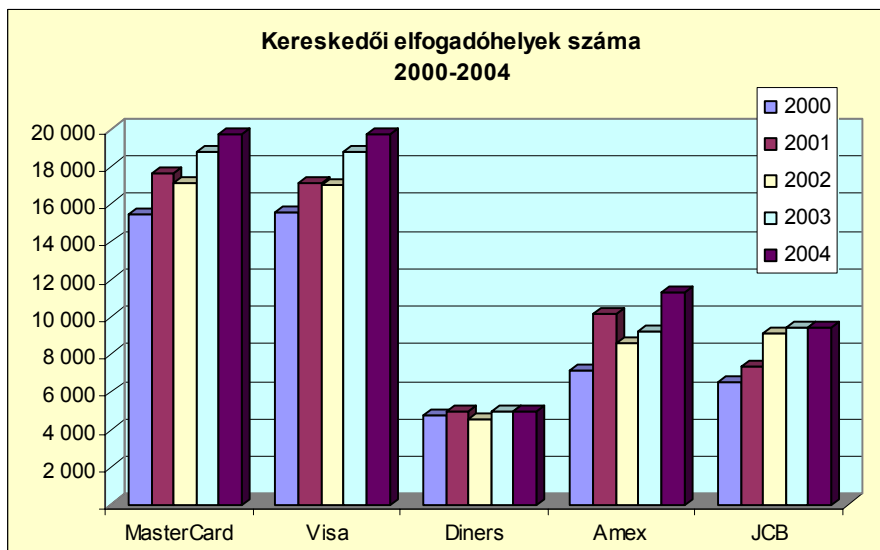
³ charge kártya - terhelési kártya: abban különbözik a hitel kártyától, hogy nem feltétlen állapotban meg hitelkeretet (de elképzelhető), és hó végén a teljes tartozását ki kell egyenlíteni a kártyabirtokosnak.



Az 1. pontban említett chip migráció keretében az elmúlt év végére a bankfióki POS terminálok 2%-át tették alkalmassá chip olvasására, az ATM berendezések megfelelő átalakítása még nem indult el.

2.2. Fizetési lehetőségek bankkártyákkal

Hét hitelintézet és egy pénzügyi vállalkozás köt szerződést hazai kereskedőkkel fizetési kártyák elfogadására. A következő ábra azoknak a kereskedői egységeknek (üzleteknek) a számát mutatja az elmúlt öt év távlatában, ahol lehetséges a vásárlás vagy szolgáltatás ellenértékének kártyával történő rendezése:



A Visa és MasterCard kártyákat elfogadó üzletek száma 5%-kal növekedett az elmúlt év során, ennél mérsékeltebb ütemben szélesedett a Diners, és JCB kártyák elfogadói hálózata. Az Amex elfogadóhelyek esetében tapasztalható 23%-os növekedés a pénzügyi vállalkozás intenzív kereskedő szervezési tevékenységének tulajdonítható.

A fizikai elfogadóhelyek mellett három hitelintézet internetes kereskedők szervezésével is foglalkozik, ezek száma - kártyavédjegytől függően – négyszáz körül alakul. A postai, telefoni megrendeléseket elfogadó kereskedők száma, ahol kártyával lehet rendezni az ellenértéket, ötszázra tehető.

Az üzletek pénztáraiban 28 501 POS berendezés üzemel (17%-kal több mint egy éve) ezek - 33 kivételével - nulla floor limittel működnek, vagyis a műveletek összeghatárra való tekintet nélkül engedélyhez kötöttek, amely nagymértékben növeli a kártyahasználat biztonságát. Technikai probléma esetére 4 147 imprinter (kézi lehúzó) is elhelyezésre került a POS-ok mellett (15%-os csökkenés), ezek mindegyike nulla floor limittel működik. A chip migráció keretében az elfogadóhelyek pénztáraiban üzemelő POS berendezések 18%-án biztosították az elmúlt év végén az EMV chip kártyák olvasását.

Néhány kisebb üzletben, ahol viszonylag alacsony a bankkártyás fizetések száma, gazdaságossági okokból kizárólag imprinteren alapul a kártyaelfogadás, 838 ilyen berendezés üzemel a pénztárakban, ezek jelentős része (66%-a) szintén nulla floor limittel működik.

3. A bankkártyákkal lebonyolított forgalom

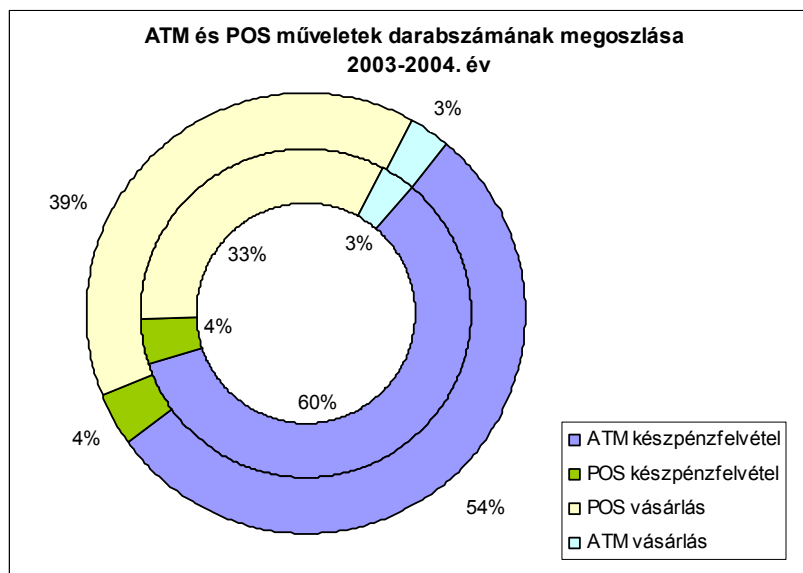
3.1. A hazai bankkártya forgalom (elfogadói forgalom)

A hazai bankkártya forgalom az elfogadói üzletágban érdekelt magyar hitelintézetek és pénzügyi vállalkozások által szerződött kereskedőknél lebonyolított vásárlások, valamint a hazai ATM és POS berendezéseken végrehajtott készpénzfelvételi műveletek összesítéséből adódik. A hazai és külföldi kibocsátású kártyákkal indított műveletek száma 193 millió, értéke 4 753 milliárd forint volt a 2004-es év során. A növekedés üteme a megelőző évhez képest darabszámot tekintve 11%, értékben 9%-volt.

A magyarországi kártyaforgalom, ezen belül a készpénz felvételek és vásárlások értékének alakulását mutatja az elmúlt öt év távlatában az alábbi táblázat:



Jól látható, hogy a vásárlások aránya, ha kis mértékben is, de évről évre emelkedik. Összegét tekintve jóval látványosabb a növekedés, tavaly 25%-kal nagyobb értékben vásároltak a kártyabirtokosok, mint az azt megelőző évben. Még szembetűnőbb ez a pozitív a változás, ha a műveletek darabszámát nézzük. Gyakorlatilag a teljes elfogadói forgalom elektronikus berendezéseken keresztül bonyolódott le (a műveletek számának mindössze 0,07%-a volt imprinteres, ami az ábrán nem is látszik), ezek megoszlását mutatja a következő ábra az elmúlt két év⁴ távlatában:



A készpénzfelvételi tranzakciók továbbra is többségben vannak ugyan, de arányuk fokozatosan csökken; míg 2003-ban százból 64 művelet volt készpénzfelvétel, az elmúlt évben már csak 58. Ha a vizsgálatot leszűkítjük a külföldi kibocsátású kártyákkal lebonyolított műveletekre, ugyanezen elfogadói hálózatban, az arány százból 38 készpénzfelvétel – a különbség szembetűnő, még akkor is, ha figyelembe vesszük az utazáshoz kapcsolódó, a mindennapoktól eltérő szükségleteket. További

⁴ a belső kör a 2003. év, a külső pedig a 2004. év adatait mutatja

javulást részben a kereskedői elfogadói hálózat szélesedése, részben pedig a magyar kártyabirtokosok fizetési eszközbe vetett bizalmának a megerősítése, ebből következően a fizetési szokások változása eredményezhet.

Az ábrán jól látható, hogy készpénzfelvételi forgalom túlnyomó része 3 296 ATM-en bonyolódott le (104 millió művelet), ennek töredéke a 10 227 postai és bankfióki POS berendezésnél történt pénzfelvétel (8 millió darab). Elenyésző (3 ezer) a nem elektronikus készpénzfelvétel, ezt nem is jeleníti meg az ábra. Egy-egy ATM átlagos kihasználtsága 31 536 művelet/év (naponta átlag 88 tranzakció); a POS berendezéseknél ugyanez 737 művelet/év (napi átlag 2 tranzakció).

A vásárlási műveletek túlnyomó része az üzletek pénztáiraiban felszerelt POS berendezéseken keresztül lebonyolított fizetés volt, nem változott egy év alatt az ATM-eken keresztüli mobil telefon feltöltések részaránya.

3.2. A magyar kibocsátású kártyákkal lebonyolított hazai és külföldi forgalom (kibocsátói forgalom)

A magyar kártyabirtokosok az elmúlt év során 182 millió alkalommal használták kártyáikat itthon és külföldön, 4 769 milliárd forint értékben.

A következő táblázat a forgalom (mindig a megelőző évet alapul vevő) növekedését és a kártyahasználat gyakoriságának alakulását mutatja a kibocsátói üzletágban, az elmúlt öt távlatában:

év	2000	2001	2002	2003	2004
forgalom értéke/ milliárd forint	2 231	2 718	3 395	4 220	4 769
növekedés mértéke %-ban	32%	22%	25%	24%	13%
műveletek száma/ezer darab	103 552	120 174	141 998	163 571	182 214
növekedés mértéke %-ban	19%	16%	18%	15%	11%
kártyahasználat gyakorisága/hó	1,85	1,97	2,09	2,19	2,32

Táblázat 2: Kártyaforgalom és -használat gyakorisága 2000 - 2004

Az adatok jól mutatják, hogy mind a műveletek száma, mind pedig az értéke egyre lassuló ütemben ugyan, de évről évre nő. Nagyon lassan, de fokozatosan nő a kártyahasználat havi gyakorisága is.

Amennyiben a teljes kibocsátói forgalomból csak a szó szoros értelmében vett készpénzkimélést, vagyis a hazai kártyákkal lebonyolított hazai vásárlások alakulását vizsgáljuk, a következő képet kapjuk:

év	2000	2001	2002	2003	2004
vásárlások értéke/millió forint	158 425	219 979	316 388	428 192	539 439
növekedés mértéke	64%	39%	44%	35%	25%
műveletek száma/ezer darab	19 439	27 308	39 357	53 202	66 760
növekedés mértéke	55%	40%	44%	35%	26%
átlagos tranzakciós érték	8 150	8 055	8 039	8 048	8080
növekedés mértéke	6%	-1%	0%	0%	0%
kártyahasználat gyakorisága/év	4,16	5,37	6,94	8,53	10,19

Táblázat 3: Kártyás vásárlási forgalom és a kártyahasználat gyakorisága

A vásárlások száma jóval gyorsabban nő, mint az üzletágra jellemző növekedési ütem (lsd. megelőző táblázatot), arányaiban azonban a készpénzfelvételi műveletek száma még mindig meghaladja a vásárlásokét (lsd. 3.1. pont kördiagram).

Jól tükrözi a pozitív változást az is, hogy míg öt évvel ezelőtt egy kártyát átlag huszonkét alkalommal használtak évente, ebből mindössze négy volt vásárlás ellenértékének a kifizetése, addig az elmúlt év során egy-egy kártyát átlag huszonnyolc alkalommal használtak, ebből tíz volt a vásárlás.

Az átlagos tranzakciós értékeket vizsgálva megállapítható, hogy az elmúlt három évben közel azonosak. Ebből az következik, hogy a kisebb értékű vásárlások fedezése is egyre gyakrabban készpénzkímélő módon, kártyával történik.

II. A nem pénzügyi intézmények által kibocsátott kártyák

Üzemanyag kártyák

Az összeolvadások következtében az elmúlt év végére ötre csökkent az üzemanyag vásárlására alkalmas kártyákat kibocsátó benzintársaságok száma; az OMV az Aralt, a Shell pedig a Totalt vásárolta meg.

Egy év alatt 27%-kal, 476 836 darabra nőtt a kártyák darabszáma, a velük lebonyolított forgalom pedig 25%-kal haladta meg a megelőző évit. A közel 14 millió üzemanyag vásárlás alkalmával 192 milliárd forintot költöttek az autótulajdonosok az elmúlt év során, határon innen és túl.

Külföldiek hazánkban 185 ezer alkalommal tankoltak üzemanyag kártyáikkal, összesen 3 milliárd forint értékben.

1 242 darab POS-ok berendezés biztosítja a kutaknál az elektronikus kártyaelfogadást, ezek mellett 456 imprinter is működik.

Továbbra is jellemzően vállalatok és intézmények az üzemanyag társaságok ügyfelei, mindössze két társaság bocsát ki magánszemélyek részére is kártyát. Ez utóbbiak előre fizetett konstrukciók, míg a vállalatok általában utólag rendezik a számlát.

Bankkártyák száma kártyafajtánkénti bontásban

2004. december 31.

		összesen	az összes kártyából				
			debit	credit	business	co-branded	virtuális
		darab	darab	darab	darab	darab	darab
MasterCard	EC/MC Standard	966 987	723 017	243 267	56 939	66 572	40 239
	EC/MC Arany	32 350	23 167	9 136	3 599	510	3 774
	EC/MC Ezüst	12 853	12 827	0	12 853	0	0
	MasterCard Electronic	210 801	128 320	82 481	0	39 978	242
	Cirrus/Maestro	2 467 151	2 467 151	0	40 837	233 186	0
	Cirrus	329 028	329 028	0	0	209 320	0
	Maestro	89 051	89 051	0	24 194	11 295	0
MasterCard összesen		4 108 221	3 772 561	334 884	138 422	560 861	44 255
Visa	Classic	305 891	167 743	138 148	0	82 135	1 776
	Business	21 375	20 106	1 136	21 375	0	0
	Electron	1 933 770	1 923 863	9 907	4 757	77 589	0
	Gold	25 351	7 767	17 580	2 925	6 723	0
Visa összesen		2 286 387	2 119 479	166 771	29 057	166 447	1 776
Diners		4 516	0	0	213	2 044	0
Diners összesen		4 516	0	0	213	2 044	0
AMEX		11 771	0	0	11 771	0	0
AMEX összesen		11 771	0	0	11 771	0	0
saját védjegy	ATM kártya	7 639	7 639	0	5 611	0	0
	Kp.felvételi+vásárlási kártya	92 964	87 802	5 162	56 782	5 162	0
	Vásárlási kártya	42 498	42 498	0	0	25 850	0
saját védjegy összesen		143 101	137 939	5 162	62 393	31 012	0
Összesen		6 553 996	6 029 979	506 817	241 856	760 364	46 031

ATM-ek és kártyát elfogadó bankfiókok területi megoszlása Magyarországon

2004. december 31.

	Megye		Ebből megyeszékhely	
	ATM-ek száma	Bankfiókok száma	ATM-ek száma	Bankfiókok száma
Budapest	938	299		
Baranya megye, Pécs	144	72	74	27
Bács-Kiskun megye, Kecskemét	147	115	54	25
Békés megye, Békéscsaba	99	55	31	15
BAZ megye, Miskolc	153	85	74	24
Csongrád megye, Szeged	123	76	65	25
Fejér megye, Székesfehérvár	122	59	57	16
Győr-Moson-Sopron megye, Győr	176	102	63	29
Hajdú-Bihar megye, Debrecen	138	91	81	28
Heves megye, Eger	95	74	36	15
Jász-Nagykun-Szolnok megye, Szolnok	107	84	38	13
Komárom megye, Tatabánya	84	69	27	12
Nógrád megye, Salgótarján	53	41	21	6
Pest megye (Budapest nélkül!)	298	162		
Somogy megye, Kaposvár	128	75	38	14
Szabolcs-Szatmár-Bereg megye, Nyíregyháza	102	61	42	17
Tolna megye, Szekszárd	72	55	22	8
Vas megye, Szombathely	96	51	43	18
Veszprém megye, Veszprém	119	77	34	15
Zala megye, Zalaegerszeg	102	45	37	12
Összesen	3 296	1 748	837	319

Kereskedői elfogadóhelyek és kártyafajtánkénti megoszlásuk

2004. december 31.

	Fizikai elfogadóhelyek száma	Virtuális elfogadóhelyek száma	
		Telefon / postai elfogadás	Internetes elfogadás
Nemzetközi logós kártyákat elfogadó helyek			
Visa	19 664	509	387
MasterCard	19 750	509	387
Diners	4 998	0	0
AMEX	11 276	0	0
JCB	9 442	272	22
Saját logós kártyákat elfogadó helyek			
Aura	2 051	0	0
Bankpont	9 513	228	219
Takarékkártya	9 705	228	219

Készpénzfelvételi és kereskedői elfogadóhelyeken üzemelő berendezések**2004. december 31.**

Készpénzfelvételi POS berendezések száma	Kereskedői elfogadóhelyeken üzemelő POS berendezések száma		Kereskedői elfogadóhelyeken üzemelő imprinterok száma			
			Kizárólag imprinteren alapuló elfogadás		Back-up megoldásként POS mellett	
	"0" floor limittel működő berendezések	"0<" floor limittel működő berendezések	"0" floor limittel működő berendezések	"0<" floor limittel működő berendezések	"0" floor limittel működő berendezések	"0<" floor limittel működő berendezések
10 227	28 468	33	557	281	4 147	0

Magyarországi kártyaforgalom kártyafajtánkénti bontásban

2004. év

	Készpénzfelvétel		Kereskedői forgalom		Összesen	
	Műveletek száma darab	Műveletek értéke Millió forint	Műveletek száma darab	Műveletek értéke Millió forint	Műveletek száma darab	Műveletek értéke Millió forint
Hazai kibocsátású kártyákkal lebonyolított forgalom						
MasterCard	70 111 179	2 528 421	40 453 418	324 133	110 564 597	2 852 554
Visa	40 432 247	1 217 347	25 958 055	207 517	66 390 302	1 424 864
Diners	7 897	623	13 678	349	21 575	972
AMEX	5 069	257	67 576	2 647	72 645	2 904
sajátlogós	1 355 233	213 269	267 527	4 703	1 622 760	217 972
Összesen	111 911 625	3 959 917	66 760 254	539 349	178 671 879	4 499 266
Külföldi kibocsátású kártyákkal lebonyolított forgalom						
MasterCard	1 575 867	73 190	1 525 199	32 352	3 101 066	105 542
Visa	843 068	37 188	2 193 846	48 501	3 036 914	85 689
Diners	2 138	102	33 999	1 659	36 137	1 761
AMEX	12 734	671	299 704	14 768	312 438	15 439
JCB	0	0	4 507	148	4 507	148
Összesen	2 433 807	111 151	4 057 255	97 428	6 491 062	208 579
Magyarországi kártyaforgalom összesen	114 345 432	4 071 068	70 817 509	636 777	185 162 941	4 707 845

Magyarországi kártyaforgalom ATM és POS és nem elektronikus műveletek bontásban

2004. év

	Készpénzfelvételi forgalom megoszlása						Készpénzfelvétel összesen		Vásárlási forgalom megoszlása						Vásárlás összesen		Elfogadói forgalom összesen	
	ATM berendezésen		POS berendezésen		Nem elektronikus felvétel		darab	Millió Ft	POS berendezésen		imprinteren		ATM berendezésen		darab	Millió Ft	darab	Millió Ft
	darab	Millió Ft	darab	Millió Ft	darab	Millió Ft			darab	Millió Ft	darab	Millió Ft	darab	Millió Ft				
Hazai kibocsátású kártyával Magyarországon	101 545 684	2 828 644	7 502 725	1 112 392	1 241	435	109 049 650	3 941 471	71 682 531	580 771	46 126	588	5 975 533	21 453	77 704 190	602 812	186 753 840	4 544 283
Külföldi kibocsátású kártyával Magyarországon	2 398 534	107 917	33 370	2 900	1 903	334	2 433 807	111 151	3 956 005	95 674	77 277	1 602	23 973	152	4 057 255	97 428	6 491 062	208 579
Összesen	103 944 218	2 936 561	7 536 095	1 115 292	3 144	769	111 483 457	4 052 622	75 638 536	676 445	123 403	2 190	5 999 506	21 605	81 761 445	700 240	193 244 902	4 752 862

Magyar kibocsátású kártyákkal külföldön lebonyolított forgalom

2004. év

	Készpénzfelvétel		Kereskedői forgalom		Összesen	
	Műveletek száma darab	Műveletek értéke Millió forint	Műveletek száma darab	Műveletek értéke Millió forint	Műveletek száma darab	Műveletek értéke Millió forint
MasterCard	408 952	191 880	1 343 958	30 367	1 752 910	222 247
Visa	363 349	14 388	1 338 911	29 202	1 702 260	43 590
Diners	547	31	8 085	306	8 632	337
AMEX	2 726	140	75 278	3 231	78 004	3 371
Összesen	775 574	206 439	2 766 232	63 106	3 541 806	269 545

Bankkártya kibocsátás és forgalom adatai credit, debit és charge kártya bontásban

2004. év

		Kibocsátott kártyák száma	Készpénzfelvétel		Kereskedői forgalom		Összesen	
			Műveletek száma darab	Műveletek értéke Millió forint	Műveletek száma darab	Műveletek értéke Millió forint	Műveletek száma darab	Műveletek értéke Millió forint
MasterCard	credit	334 884	431 643	8 835	3 712 592	34 401	4 144 235	43 236
	debit	3 772 561	70 088 441	2 711 463	38 082 907	320 053	108 171 348	3 031 516
	charge	776	47	3	1 877	46	1 924	49
Visa	credit	166 771	441 680	10 128	3 176 182	36 478	3 617 862	46 606
	debit	2 119 479	40 352 715	1 221 403	24 117 548	200 159	64 470 263	1 421 562
	charge	137	1 201	204	3 236	82	4 437	286
Diners	charge	4 516	8 444	654	21 763	655	30 207	1 309
AMEX	charge	11 771	7 795	397	142 854	5 878	150 649	6 275
sajátlogós	credit	5 162	0	0	4 048	55	4 048	55
	debit	137 939	1 355 233	213 269	263 479	4 648	1 618 712	217 917
Összesen	credit	506 817	873 323	18 963	6 892 822	70 934	7 766 145	89 897
	debit	6 029 979	111 796 389	4 146 135	62 463 934	524 860	174 260 323	4 670 995
	charge	17 200	17 487	1 258	169 730	6 661	187 217	7 919