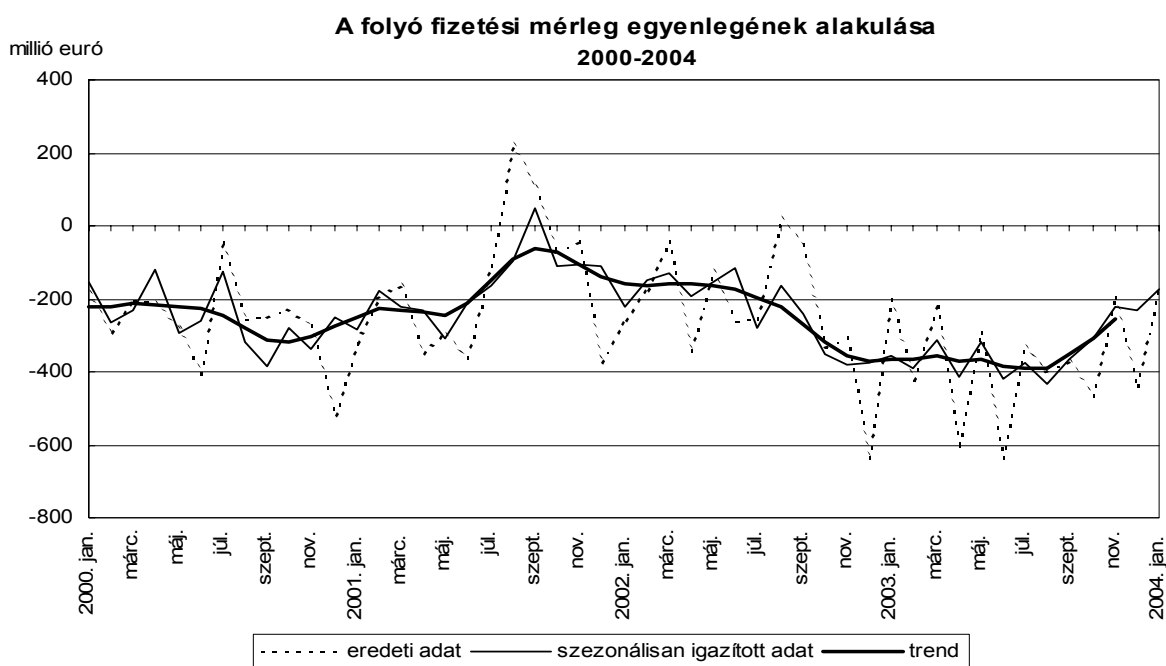




A fizetési mérleg alakulása a 2004. januári adatok alapján

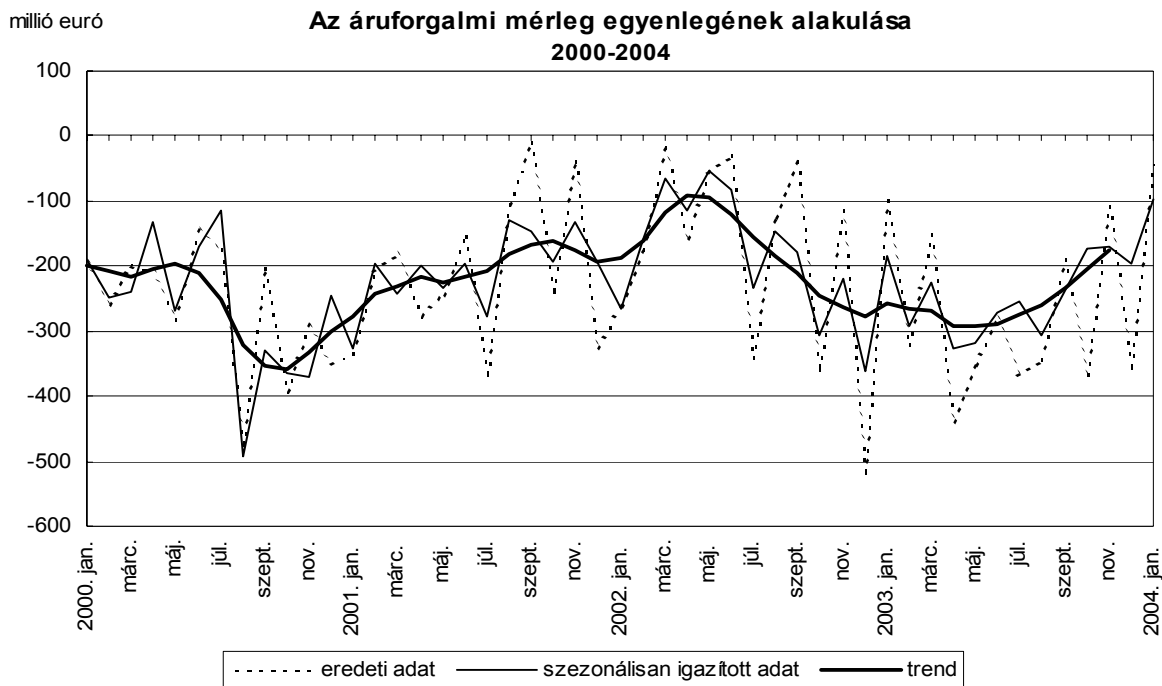
Emlékeztetőül: A most közölt januári havi adat tartalma megegyezik az eddig közölt fizetési mérleg statisztikákkal, még nem tartalmazza az újrabefektetett jövedelmeket. Az újrabefektetett jövedelmeket is tartalmazó fizetési mérleg statisztikát először 2004. március végén tesszük közzé, amikor – a meghirdetett adatfelülvizsgálati politikánknak megfelelően – megjelenik a 2003-as éves adat, ami magába foglalja a IV. negyedéves adatok első közlését valamint az I-III. negyedév első revízióját. Az új módszertannak megfelelő adatokat 1995-ig vezetjük vissza, s ekkor módosítjuk a módszertani váltásnak megfelelően a 2004. januári fizetési mérleget is.

2004. januárban 163 millió euró hiánnyal zárt a folyó fizetési mérleg. A hiány mértéke kisebb az előző évi januárinál. A szezonális hatásoktól megtisztított adatok szerint tovább folytatódott a 2003. második félévben elkezdődött hiánycsökkenés. (A szezonális adatok számításánál az előző hónap közzétételével megegyező módon 2003-ra vonatkozóan a korrigált vámstatisztikai adatokat vettük figyelembe¹.) A folyó fizetési mérleg egyenlegének alakulásában 2004. januárban is a 2003 második félévétől megfigyelhető, csökkenő tendenciájú áruforgalmi hiány játszott döntő szerepet. A jövedelmek és a viszonytalan átutalások egyenlege kiegyensúlyozott képet mutatott januárban is. A vizsgált hónapban az adósságot nem generáló tőkeáramlásoknál - a közvetlen tőkebefektetésekhez kapcsolódó 96 millió euró forrásbeáramlás és 205 millió euró forráskiáramlás mellett - összességében a nettó forráskiáramlás 138 millió euró volt.

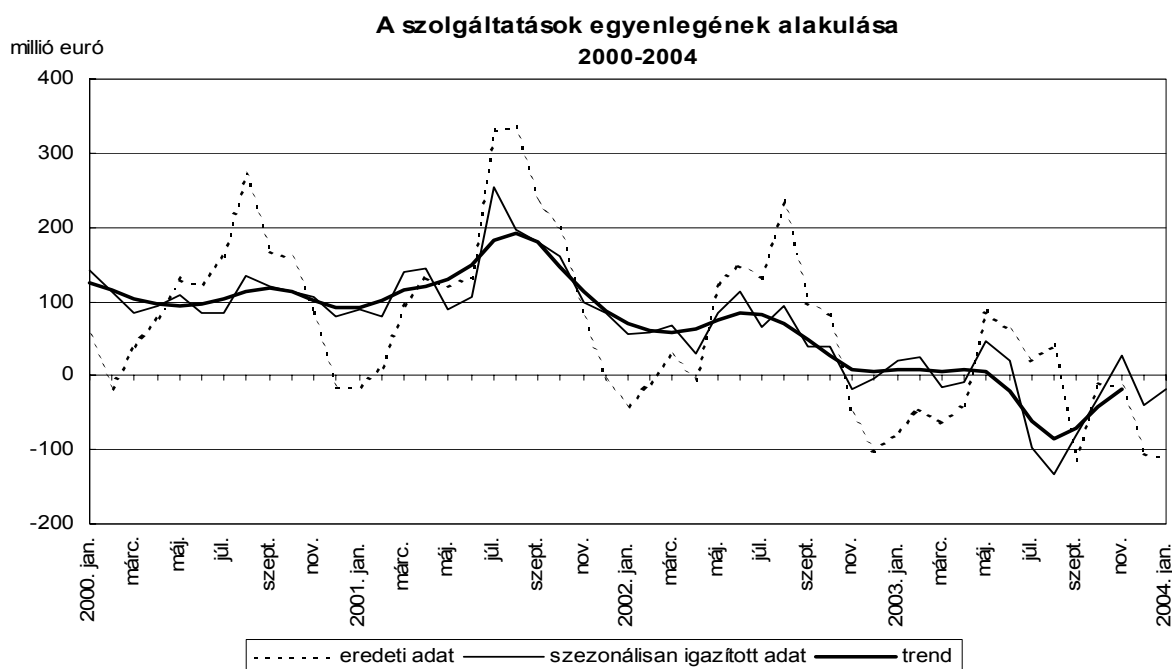


¹ A jelenleg érvényben lévő közzétételi és felülvizsgálati politikánkkal összhangban 2003 egészére vonatkozóan a ki nem igazított adatokban a márciusi adatfelülvizsgálattal kerül beépítésre a módosított vámstatisztika.

2004. januárban az áruforgalomban megjelenő kiadási többlet 3063 millió euró export és 3107 millió euró import egyenlegeként alakult ki. A kivitel 256 millió euróval, a behozatal 200 millió euróval magasabb az előző év azonos havi adatánál. A szezonális hatásoktól megtisztítva, az előző hónaphoz képest az export növekedése meghaladja az import növekedési ütemét. A szezonálisan kiigazított egyenleg januárban 100 millió euróval kisebb az előző havi adatnál.



2004. januárban az idegenforgalom bevételi többlete 18 millió euró volt. A szezonális hatások kiszűrésével számított idősor alapján az idegenforgalom egyenlegének a trendje az elmúlt hónapokban növekedő bevételi többletet mutat. A vizsgált hónapban az idegenforgalmon kívüli szolgáltatások kiadási többlete 129 millió euró volt. A szezonális hatások kiszűrésével számított idősor alapján az idegenforgalmon kívüli szolgáltatások egyenlegének trendje folyamatosan növekvő kiadási többletet mutat.



A tőkebefektetésekhez kapcsolódó 52 millió euró nettó jövedelemkiáramlásban belül a profitjellegű nettó kifizetés 4 millió euróval nagyobb, az adósság típusú befektetésekhez kapcsolódó nettó kamatkiadás 34 millió euróval kisebb az előző évi értéknél.

A viszonzatlan folyó átutalások januári 35 millió euró bevételi többlete 10 millió euróval marad el a tavaly januárban regisztrált értéktől.

Januárban a nem adóssággeneráló finanszírozás formájában megjelenő tőkemozgások egyenlege 138 millió euró kiáramlást mutatott. A tulajdonosi részesedés formájában megvalósuló közvetlen tőkebefektetések értéke a magyar befektetők 205 millió euró külföldre irányuló és a külföldi befektetők 96 millió euró, Magyarországra irányuló tőkebefektetésének eredményeként alakult ki. A tulajdonviszonyt megtestesítő portfólió befektetéseknél jelentkező nettó forgalom 28 millió euró forráskiáramlást mutatott.

2004. január végén a jegybanki tartalékok értéke 10,7 milliárd euró volt.

A folyó fizetési mérleg alakulása

Millió euró

	2003	2004
	jan.	jan.
1. Áruk, egyenleg	-100	-44
1.1. Export	2807	3063
1.2. Import	2908	3107
2. Szolgáltatások és jövedelmek, egyenleg	-145	-154
2.1. Szolgáltatások*, egyenleg	-76	-111
2.1.1. Export	658	666
2.1.2. Import	734	777
2.2. Jövedelmek, egyenleg	-69	-43
2.2.1. Adósság típusú befektetésekhez kapcsolódó jövedelem, egyenleg	-56	-22
2.2.2. Nem adósság típusú befektetésekhez kapcsolódó jövedelem, egyenleg	-25	-29
2.2.3. Munkajövedelmek, egyenleg	13	9
3. Viszonyatlan folyó átutalások, egyenleg	44	35
4. Folyó fizetési mérleg egyenlege	-200	-163
5. Nem adósságeneráló finanszírozás, egyenleg	77	-138
5.1. Részvény és egyéb tulajdonosi részesedés, egyenleg	58	-110
5.1.1. Külföldön, egyenleg	-6	-205
5.1.2. Magyarországon, egyenleg	64	96
5.2. Portfólió befektetések, tulajdonviszonyt megtestesítő értékpapírok, egyenleg	19	-28

*- ebből: Idegenforgalom, egyenleg	72	18
bevétel	193	135
kiadás	122	117

N.B.: Kerekítés miatt az összesen adatokban eltérés lehet

A folyó fizetési mérleg alakulása (szezonálisan kiigazított adatok) ^{a)}

Millió euró

	2004
	jan.
1. Áruk, egyenleg	-97
1.1. Export	3509
1.2. Import	3648
2. Szolgáltatások és jövedelmek	
2.1. Szolgáltatások	-19
2.1.1. Idegenforgalom, egyenleg	94
bevétel	243
kiadás	137
2.1.2. Egyéb szolgáltatások, egyenleg	-121
bevétel	615
kiadás	711
2.2. Jövedelmek	-119
2.2.1. Adósság típusú befektetésekhez kapcsolódó jövedelem, egyenleg	-61
2.2.2. Nem adósság típusú befektetésekhez kapcsolódó jövedelem, egyenleg	-83
2.2.3. Munkajövedelmek, egyenleg	6
3. Viszonyatlan folyó átutalások, egyenleg	35
4. Folyó fizetési mérleg egyenlege	-174

A folyó fizetési mérleg alakulása 2003. (szezonálisan kiigazított adatok) ^{a)}
(vámstatisztikai korrekciókat tartalmazó adatokkal)

Millió euró

	2003											
	jan.	febr.	már.	ápr.	máj.	jún.	júl.	aug.	szept.	okt.	nov.	dec.
1. Aruk, egyenleg	-184	-292	-226	-327	-320	-273	-255	-308	-237	-174	-171	-197
1.1. Export	3007	3024	3103	3075	3061	3080	3107	3215	3328	3334	3328	3358
1.2. Import	3279	3286	3324	3374	3427	3286	3376	3586	3592	3531	3625	3394
2. Szolgáltatások és jövedelmek												
2.1. Szolgáltatások	19	24	-17	-8	46	19	-96	-132	-81	-32	26	-40
2.1.1. Idegenforgalom, egyenleg	149	110	107	103	104	178	53	42	77	86	110	116
bevétel	302	249	241	257	252	294	222	195	238	246	247	286
kiadás	143	139	133	152	145	134	162	146	161	160	133	173
2.1.2. Egyéb szolgáltatások, egyenleg	-138	-81	-123	-123	-68	-142	-132	-167	-154	-117	-90	-159
bevétel	445	388	465	431	451	392	459	445	490	563	662	718
kiadás	547	523	571	563	565	586	620	633	661	676	703	753
2.2. Jövedelmek	-141	-142	-125	-128	-113	-134	-117	-126	-119	-127	-113	-121
2.2.1. Adósság típusú befektetésekhez kapcsolódó jövedelem, egyenleg	-71	-74	-62	-67	-61	-70	-59	-66	-61	-71	-64	-68
2.2.2. Nem adósság típusú befektetésekhez kapcsolódó jövedelem, egyenleg	-77	-72	-75	-59	-39	-92	-71	-82	-61	-75	-72	-53
2.2.3. Munkajövedelmek, egyenleg	10	9	6	11	12	12	9	11	15	16	14	16
3. Viszonytalan folyó átutalások, egyenleg	44	32	50	57	71	41	44	36	55	31	21	56
4. Folyó fizetési mérleg egyenlege	-356	-390	-314	-417	-318	-417	-376	-435	-368	-308	-223	-230

Az MNB honlapján, a "Statisztikai adatok, idősorok" a közzétett publikációs rendnek megfelelő 2003-as alapadatokat tartalmazzák. A fenti táblázatban szereplő szezonális adatok számításához használt alapadatokat a 2004 február 12-ei sajtóközleményünk mellékleteként találják meg az MNB honlapján.

* * * * *

Az új módszertannak megfelelő adatokat először 2004. március végén tesszük közzé 1995-ig visszamenőleg az MNB honlapján. Ezzel egyidőben "A 2003-ban végrehajtott módszertani változást megelőző idősorok 1995-2002-ig" törölni fogjuk.

A Monetáris Tanács 2003. december 15-ei határozata értelmében Magyarország EU csatlakozása után megváltozik a fizetési mérleg közzétételi és adatfelülvizsgálati politikája. Ennek részletes leírása megtalálható a "Sajtóközlemény a fizetési mérleg statisztika módszertanának illetve közzétételi és adatfelülvizsgálati rendjének változásáról" cím alatt

http://www.mnb.hu/dokumentumok/sajtokozlo1015_hu.pdf

Tájékoztatásul közöljük, hogy 2004. január hónapban az euró átlagos árfolyama 264,60 a dollár átlagos árfolyama 209,76 forint volt.

Legközelebb fizetési mérleget 2003. március 31-én közlünk (ezzel kapcsolatosan lásd a közlemény elején található emlékeztető megjegyzést). A 2004. februári fizetési mérleg 2004. április 13-án jelenik meg.

* * * * *

a) Módszertani megjegyzések a szezonálisan kiigazított adatokhoz:

A folyó fizetési mérleg összetevőire elvégzendő szezonális kiigazítás 2004 folyamán is az alábbi módszerrel történik:

- 1) A folyó fizetési mérleg összetevőinek szezonális kiigazítása az Eurostat ajánlásaival összhangban a Demetra interface-n belül a SEATS TRAMO software-rel történik.
- 2) Az *ünnepnapok* hatását a magyarországi ünnepnapokra elkészített beépített változó segítségével, a *munkanaphatást* pedig két regresszós változó felhasználásával szűrjük ki.
- 3) A *kiugró értékek* azonosítása az alapbeállítás szerint történik, mind a három outlier- típus azonosítását megengedve.
- 4) Az adatok egységes tartalommal 1995-től állnak rendelkezésre, ezért az idősorokat ettől az évtől igazítjuk. A módszertani váltással egyidőben a szezonális kiigazítás paramétereit újra meghatározzuk. A revízió csökkentése érdekében egy éven keresztül ugyanazt a modellbeállítást alkalmazzuk. A megjelenő publikációkban a program által számolt trend helyett a szimmetrikusan a centrumtól távolodva csökkenő súlyú öthavi ($Y_t = 1/9 * X_{t+2} + 2/9 * X_{t+1} + 3/9 * X_t + 2/9 * X_{t-1} + 1/9 * X_{t-2}$) mozgóátlagot szerepeltetjük.
- 5) Az egyenlegekre nézve direkt kiigazítást alkalmazunk, ami annyit jelent, hogy az eredeti adatokból képzett egyenleg sorokra közvetlenül végezzük el a szezonális kiigazítást. Ebből következően az összetevők szezonálisan kiigazított adataiból nem állítható elő az egyenleg szezonálisan kiigazított adata.

Módszertani megjegyzések a publikációhoz, táblázatokhoz:

- 1) A szektorok és alszektorok neve után szereplő kód (pl. S.121) a nemzetközi gyakorlatban általánosan használt osztályozás megfelelő csoportjára utal. Az egyes szektorok tartalmi leírása az MNB honlapján a Pénzügyi adatok/Statisztika címszó alatt „Az új statisztikai szektorbontás 2001 júniusától” található (www.mnb.hu).

MAGYAR NEMZETI BANK
STATISZTIKAI FŐOSZTÁLY