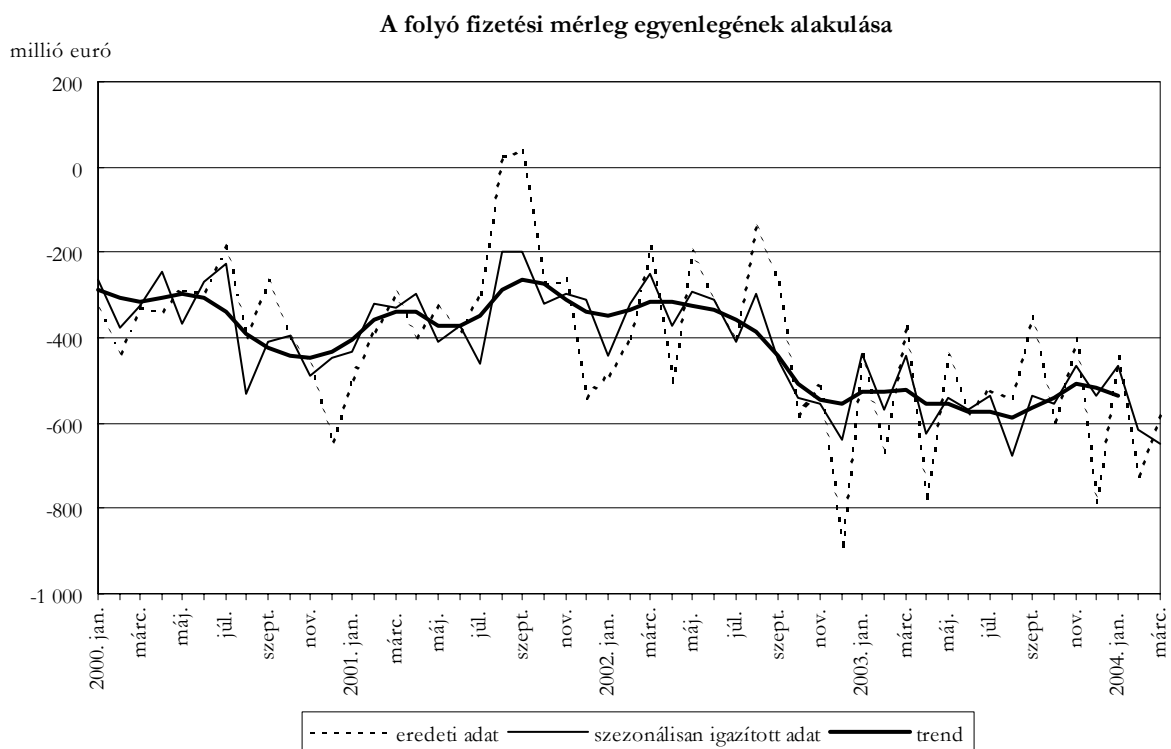


## A fizetési mérleg alakulása a 2004. márciusi adatok alapján

**Emlékeztetőül:** Az adatok tartalmazták az újrabefektetett jövedelmek becslült értékét.

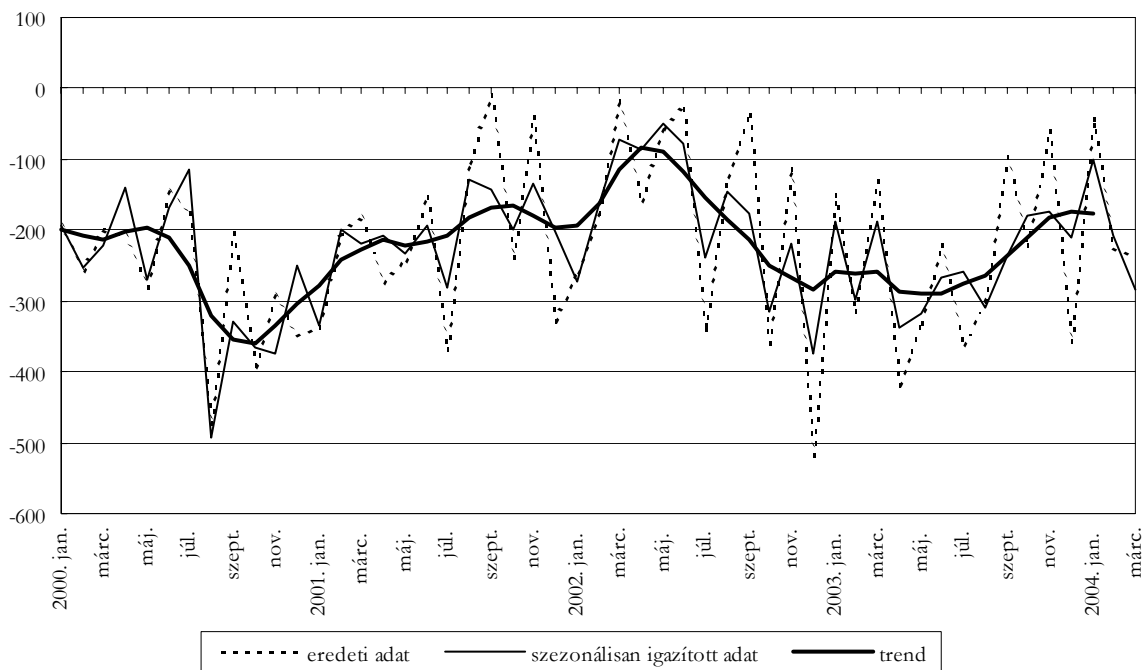
2004. márciusban 588 millió euró hiánnyal zárt a folyó fizetési mérleg. A hiány mértéke 212 millió euróval meghaladja az előző évi márciusi adatot. A szezonális hatásoktól megtisztított adatok szerint a hiány 2004. márciusában 648 millió euró volt. A jövedelmek egyenlege a korábbi hónapokhoz hasonlóan kiegyensúlyozott képet mutatott márciusban is. A vizsgált hónapban az adósságot nem generáló tőketételeknél a nettó forrásbeáramlás 198 millió euró volt, ebből az újrabefektetett jövedelem becslült értéke 126 millió euró.



2004. márciusban az áruforgalomban megjelenő kiadási többlet 3839 millió euró export és 4075 millió euró import egyenlegeként alakult ki. A szezonális hatásoktól megtisztítva, az import előző hónaphoz képest vett növekedése meghaladja az export növekedési ütemét, annak ellenére, hogy az export szintje továbbra is magas, meghaladja az elmúlt évit. Az áruforgalom szezonálisan kiigazított hiánya márciusban 75 millió euróval nagyobb az előző havi adatnál.

millió euró

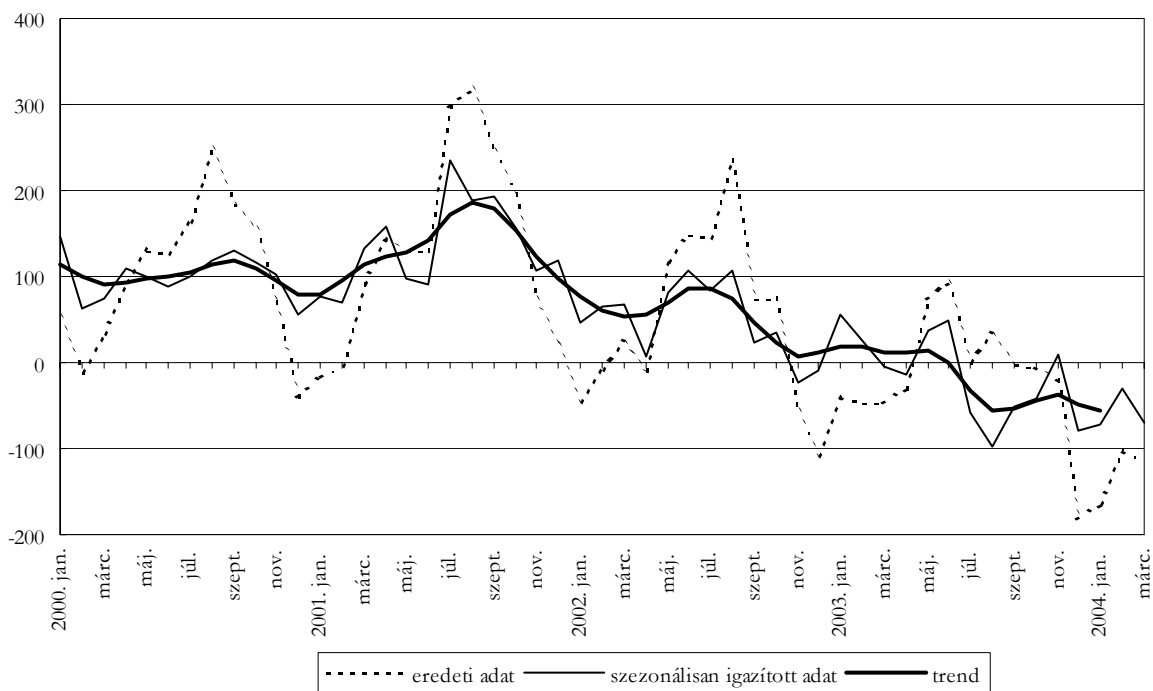
### Az áruforgalmi mérleg egyenlegének alakulása



2004. márciusban az idegenforgalom bevételi többlete 17 millió euró volt. A szezonális hatások kiszűrésével számított idősor alapján az idegenforgalom egyenlege az év elejétől folyamatosan kisebb bevételi többletet mutat. Bár az idegenforgalmi bevételek márciusra elérték a 2003-as szintet, a kiadások értéke kiugróan magas volt. A vizsgált hónapban az idegenforgalmon kívüli szolgáltatások kiadási többlete 130 millió euró volt.

### A szolgáltatások egyenlegének alakulása

millió euró



A tőkebefektetésekhez kapcsolódó 298 millió euró nettó jövedelemkiadáson belül a megszavazott osztalék és az újrabefektetett jövedelmek becsült értékét is tartalmazó profitjellegű nettó kiadás 20 millió euróval, az adósság típusú befektetésekhez kapcsolódó nettó kamatkifizetés 13 millió euróval nagyobb az előző évi értéknél.

A viszonzatlan folyó átutalások márciusi 45 millió euró bevételi többlete 14 millió euróval marad el a tavaly márciusban regisztrált értéktől.

Márciusban a nem adóssággeneráló finanszírozás formájában megjelenő tőkemozgások egyenlege 198 millió euró beáramlást mutatott. Tulajdonosi részesedés formájában megvalósuló közvetlen tőkebefektetések értéke (részvény és egyéb részesedés, valamint az újrabefektetett jövedelem) a magyar befektetők 6 millió euró külföldre irányuló és a külföldi befektetők 174 millió euró, Magyarországra irányuló tőkebefektetésének eredményeként alakult ki, ebből az újrabefektetett jövedelem becsült értéke 126 millió euró. A tulajdonviszonyt megtestesítő portfólió befektetéseknél jelentkező nettó forgalom 31 millió euró forrásbeáramlást mutatott.

2004. március végén a jegybanki tartalékok értéke 10,1 milliárd euró volt.

**A folyó fizetési mérleg alakulása**

Millió euró

	2003				2004			
	jan.	febr.	már.	jan.-már.	jan.	febr.	már.	jan.-már.
<b>1. Áruk, egyenleg</b>	<b>-151</b>	<b>-316</b>	<b>-133</b>	<b>-599</b>	<b>-44</b>	<b>-226</b>	<b>-236</b>	<b>-506</b>
1.1. Export	2759	2860	3328	8947	3063	3311	3839	10213
1.2. Import	2910	3177	3460	9547	3107	3537	4075	10719
<b>2. Szolgáltatások és jövedelmek, egyenleg</b>	<b>-344</b>	<b>-389</b>	<b>-303</b>	<b>-1036</b>	<b>-440</b>	<b>-518</b>	<b>-397</b>	<b>-1355</b>
2.1. Szolgáltatások*, egyenleg	-39	-46	-47	-132	-166	-101	-114	-381
2.1.1. Export	583	461	497	1541	513	471	546	1530
2.1.2. Import	622	507	545	1674	679	573	659	1912
2.2. Jövedelmek, egyenleg	-306	-343	-255	-904	-274	-416	-284	-974
2.2.1. Adósság típusú befektetésekhez kapcsolódó jövedelem, egyenleg	-56	-93	-13	-162	-22	-162	-25	-210
2.2.2. Nem adósság típusú befektetésekhez kapcsolódó jövedelem, egyenleg	-262	-257	-253	-773	-260	-262	-272	-795
2.2.3. Munkajövedelmek, egyenleg	13	7	10	30	9	8	14	31
<b>3. Viszonyatlan folyó átutalások, egyenleg</b>	<b>51</b>	<b>37</b>	<b>59</b>	<b>148</b>	<b>38</b>	<b>22</b>	<b>45</b>	<b>105</b>
<b>4. Folyó fizetési mérleg egyenlege</b>	<b>-444</b>	<b>-668</b>	<b>-376</b>	<b>-1488</b>	<b>-445</b>	<b>-722</b>	<b>-588</b>	<b>-1756</b>
<b>5. Nem adóssággeneráló finanszírozás, egyenleg</b>	<b>276</b>	<b>119</b>	<b>72</b>	<b>467</b>	<b>54</b>	<b>611</b>	<b>198</b>	<b>862</b>
5.1. Külföldön, egyenleg	-9	-15	-354	-377	-208	-6	-6	-220
5.1.1. Részvény és egyéb részesedés	-6	-11	-351	-368	-205	-4	-6	-216
5.1.2. Ujrabefektetett jövedelem	-4	-4	-2	-9	-2	-2	0	-5
5.2. Magyarországon, egyenleg	266	175	191	632	290	293	174	756
5.2.1. Részvény és egyéb részesedés	64	-23	58	98	96	97	47	240
5.2.2. Ujrabefektetett jövedelem	202	198	133	534	194	195	126	516
5.3. Portfólió befektetések, részvény és egyéb részesedés, egyenleg	19	-41	234	212	-28	324	31	326
*- ebből: Idegenforgalom, egyenleg	72	31	58	160	18	-6	17	28
bevétel	193	144	188	526	135	132	196	463
kiadás	122	114	130	365	117	139	179	435

N.B.: Kerekítés miatt az összesen adatokban eltérés lehet

**A folyó fizetési mérleg alakulása 2004. (szezonálisan kiigazított adatok) <sup>a)</sup>**

Millió euró

	2004		
	jan.	febr.	már.
<b>1. Áruk, egyenleg</b>	<b>-100</b>	<b>-208</b>	<b>-283</b>
1.1. Export	3542	3469	3359
1.2. Import	3632	3636	3651
<b>2. Szolgáltatások és jövedelmek</b>			
2.1. Szolgáltatások	-72	-30	-70
2.1.1. Idegenforgalom, egyenleg	106	84	78
bevétel	216	224	244
kiadás	138	165	182
2.1.2. Egyéb szolgáltatások, egyenleg	-122	-99	-132
bevétel	369	422	355
kiadás	513	477	461
2.2. Jövedelmek	-329	-339	-339
2.2.1. Adósság típusú befektetésekhez kapcsolódó jövedelem, egyenleg	-68	-77	-75
2.2.2. Nem adósság típusú befektetésekhez kapcsolódó jövedelem, egyenleg	-279	-279	-281
2.2.3. Munkajövedelmek, egyenleg	9	-3	14
<b>3. Viszonyatlan folyó átutalások, egyenleg</b>	<b>37</b>	<b>33</b>	<b>38</b>
<b>4. Folyó fizetési mérleg egyenlege</b>	<b>-463</b>	<b>-614</b>	<b>-648</b>

A folyó fizetési mérleg alakulása 2003. (szezonálisan kiigazított adatok)<sup>a)</sup>

Millió euró

	2003											
	jan.	febr.	már.	ápr.	máj.	jún.	júl.	aug.	szept.	okt.	nov.	dec.
<b>1. Áruk, egyenleg</b>	<b>-188</b>	<b>-297</b>	<b>-187</b>	<b>-337</b>	<b>-318</b>	<b>-268</b>	<b>-259</b>	<b>-311</b>	<b>-237</b>	<b>-181</b>	<b>-174</b>	<b>-211</b>
1.1. Export	3167	2941	3109	3106	3093	3051	3110	3284	3394	3289	3330	3280
1.2. Import	3292	3288	3271	3395	3410	3289	3385	3625	3572	3507	3638	3437
<b>2. Szolgáltatások és jövedelmek</b>												
2.1. Szolgáltatások	56	26	-4	-13	38	50	-59	-97	-52	-43	9	-80
2.1.1. Idegenforgalom, egyenleg	162	120	118	112	112	162	34	32	72	85	112	119
bevétel	302	239	233	252	250	281	238	229	243	246	243	270
kiadás	144	136	132	152	145	135	163	147	158	162	133	175
2.1.2. Egyéb szolgáltatások, egyenleg	-111	-80	-108	-118	-68	-98	-118	-131	-130	-126	-103	-97
bevétel	358	341	322	308	347	286	330	304	354	337	344	361
kiadás	464	419	450	414	421	407	446	471	481	461	450	478
2.2. Jövedelmek	-339	-341	-323	-330	-324	-328	-323	-334	-325	-338	-327	-331
2.2.1. Adósság típusú befektetésekhöz kapcsolódó jövedelem, egyenleg	-77	-82	-63	-69	-62	-74	-60	-73	-65	-78	-67	-73
2.2.2. Nem adósság típusú befektetésekhöz kapcsolódó jövedelem, egyenleg	-265	-269	-272	-274	-276	-239	-277	-277	-277	-278	-278	-278
2.2.3. Munkajövedelmek, egyenleg	13	10	8	11	12	11	10	10	14	14	13	15
<b>3. Viszonylatlan folyó átutalások, egyenleg</b>	<b>44</b>	<b>46</b>	<b>47</b>	<b>52</b>	<b>100</b>	<b>37</b>	<b>43</b>	<b>41</b>	<b>47</b>	<b>35</b>	<b>37</b>	<b>40</b>
<b>4. Folyó fizetési mérleg egyenlege</b>	<b>-436</b>	<b>-568</b>	<b>-444</b>	<b>-625</b>	<b>-542</b>	<b>-569</b>	<b>-538</b>	<b>-675</b>	<b>-534</b>	<b>-557</b>	<b>-464</b>	<b>-538</b>

\* \* \* \* \*

A Monetáris Tanács 2003. december 15-ei határozata értelmében Magyarország EU csatlakozása után megváltozik a fizetési mérleg közzétételi és adatfelülvizsgálati politikája. Ennek részletes leírása megtalálható a "Sajtóközlemény a fizetési mérleg statisztika módszertanának illetve közlési és adatfelülvizsgálati rendjének változásáról" cím alatt

([http://www.mnb.hu/dokumentumok/sajtokozl0105\\_hu.pdf](http://www.mnb.hu/dokumentumok/sajtokozl0105_hu.pdf)).

Az utolsó, havi fizetési mérleg 2004. áprilistól 2004. június 14-én jelenik meg. A 2004. első negyedéves adatokat 2004. június 30-án publikáljuk.

\* \* \* \* \*

Tájékoztatásul közöljük, hogy 2004. március hónapban az euró átlagos árfolyama 253,36 a dollár átlagos árfolyama 206,58 forint volt.

\* \* \* \* \*

a) Módszertani megjegyzések a szezonálisan kiigazított adatokhoz:

A folyó fizetési mérleg összetevőire elvégzendő szezonális kiigazítás 2004 folyamán is az alábbi módszerrel történik:

- 1) A folyó fizetési mérleg összetevőinek szezonális kiigazítása az Eurostat ajánlásaival összhangban a Demetra interface-n belül a SEATS TRAMO software-rel történik.
- 2) Az ünnepnapok hatását a magyarországi ünnepnapokra elkészített beépített változó segítségével, a munkanapok hatását pedig az idősorok tulajdonságaitól függően különböző számú regressziós változó segítségével szűrjük ki. (1. munkanap-hétféje megkülönböztetése, 2. munkanap-hétféje megkülönböztetése, korrigálva az időszak hosszával, 3. minden napnak külön súlyozás, 4. minden napnak külön súlyozás, korrigálva az időszak hosszával.)
- 3) A *kingró értékek* közül az egy időszakra vonatkozó kiugrás (additív outlier) és a több időszakra vonatkozó csillapódó jellegű törés (transitory changes) azonosítását és kiszűrését végezzük el.
- 4) Az adatok egységes tartalommal 1995-től állnak rendelkezésre, ezért az idősorokat ettől az évtől igazítjuk. A módszertani váltással egyidőben a szezonális kiigazítás paramétereit újra meghatározzuk. A revízió csökkentése érdekében egy éven keresztül ugyanazt a modellbeállítást alkalmazzuk. A megjelenő publikációkban a program által számolt trend helyett a szimmetrikusan a centrumtól távolodva csökkenő súlyú öthavi ( $Y_t = 1/9 * X_{t-2} + 2/9 * X_{t-1} + 3/9 * X_t + 2/9 * X_{t+1} + 1/9 * X_{t+2}$ ) mozgóátlagot szerepeltetjük.
- 5) Az egyenlegekre nézve direkt kiigazítást alkalmazunk, ami annyit jelent, hogy az eredeti adatokból képzett egyenleg sorokra közvetlenül végezzük el a szezonális kiigazítást. Ebből következően az összetevők szezonálisan kiigazított adataiból nem állítható elő az egyenleg szezonálisan kiigazított adata.

Módszertani megjegyzések a publikációhoz, táblázatokhoz:

- 1) A szektorok és alszektorok neve után szereplő kód (pl. S.121) a nemzetközi gyakorlatban általánosan használt osztályozás megfelelő csoportjára utal. Az egyes szektorok tartalmi leírása az MNB honlapján a Pénzügyi adatok/Statisztika címszó alatt „Az új statisztikai szektorbontás 2001 júniusától” található ([www.mnb.hu](http://www.mnb.hu)).

**MAGYAR NEMZETI BANK**  
STATISZTIKAI FŐOSZTÁLY