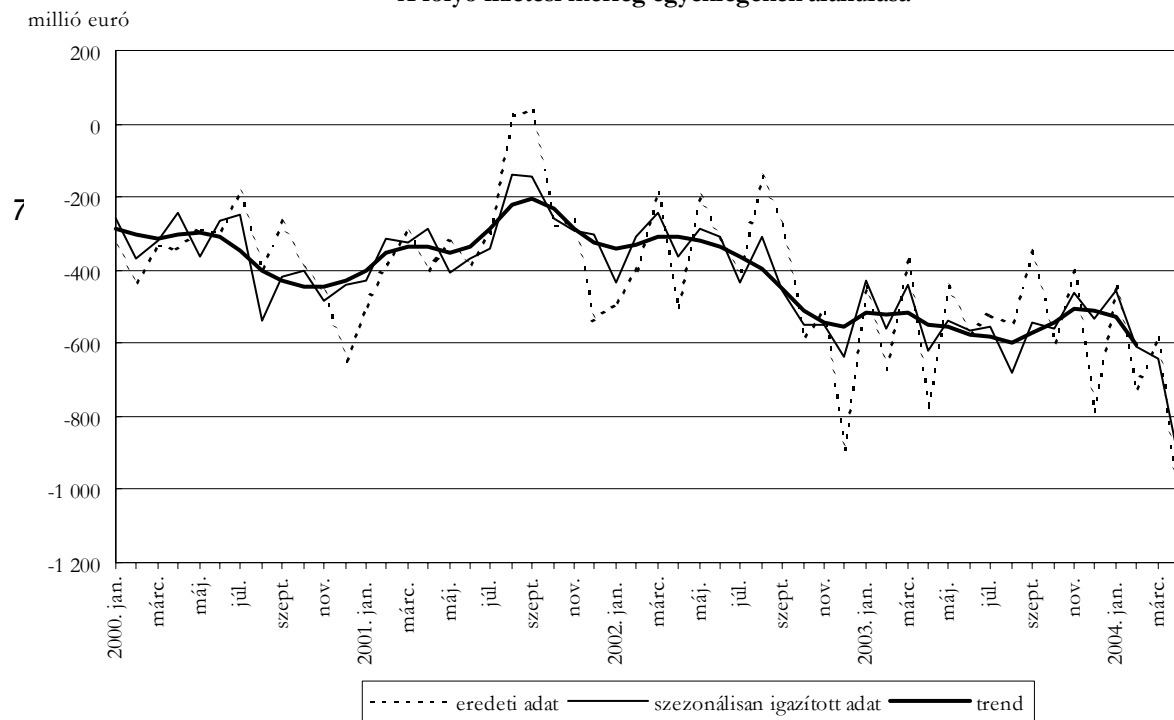


A fizetési mérleg alakulása a 2004. áprilisi adatok alapján

Emlékeztetőül: Az adatok tartalmazzzák az újrabefektetett jövedelmek becsült értékét. Az MNB meghírdetett publikációs rendjével összhangban, 2004. április hónapról szóló sajtóközlemény lesz az utolsó havi publikációnk. Ezt követően fizetési mérleg adatokat negyedévente fogunk közzélni negyedéves bontásban. Lásd MNB publikációs naptára: http://www.mnb.hu/dokumentumok/Publnaptr2004_2hu.xls

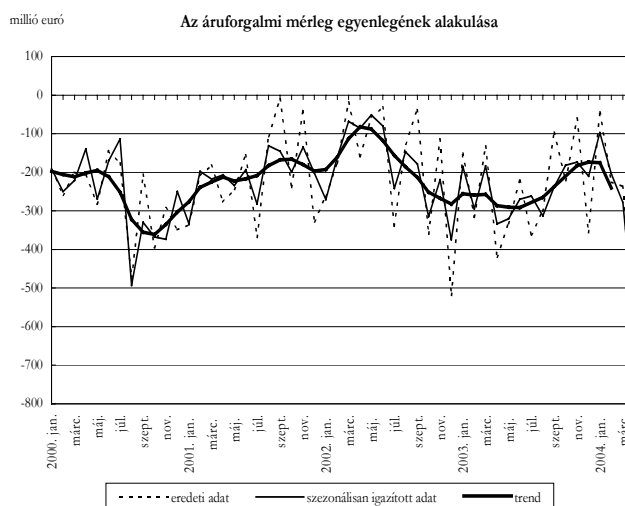
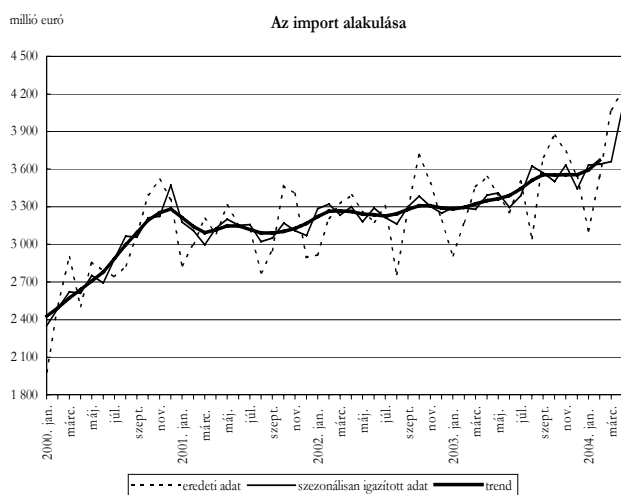
2004. áprilisban 1070 millió euró hiánnyal zárt a folyó fizetési mérleg. A hiány mértéke 294 millió euróval meghaladja az előző évi áprilisi adatot. A szezonális hatásoktól megtisztított adatok szerint a hiány 2004 áprilisában 909 millió euró volt. A folyó fizetési mérleg egyenlegének alakulásában meghatározó volt az áruforgalom. Az előző évhez képest továbbra is magas export szint mellett, az import áprilisban kiugró mértékben növekedett. A KSH 2004. június 10-ei Gyorstájékoztatója szerint "A vállalatok csatlakozást megelőző taktikai vásárlásai erőteljesen befolyásolták a külkereskedelmi forgalom alakulását", emellett jelentős volt még a fogyasztási célú import növekedése is." A jövedelmek egyenlege a korábbi hónapokhoz hasonlóan kiegyensúlyozott képet mutatott áprilisban is. A vizsgált hónapban az adósságot nem generáló tőketételeknél a nettó forrásbeáramlás 180 millió euró volt.

A folyó fizetési mérleg egyenlegének alakulása

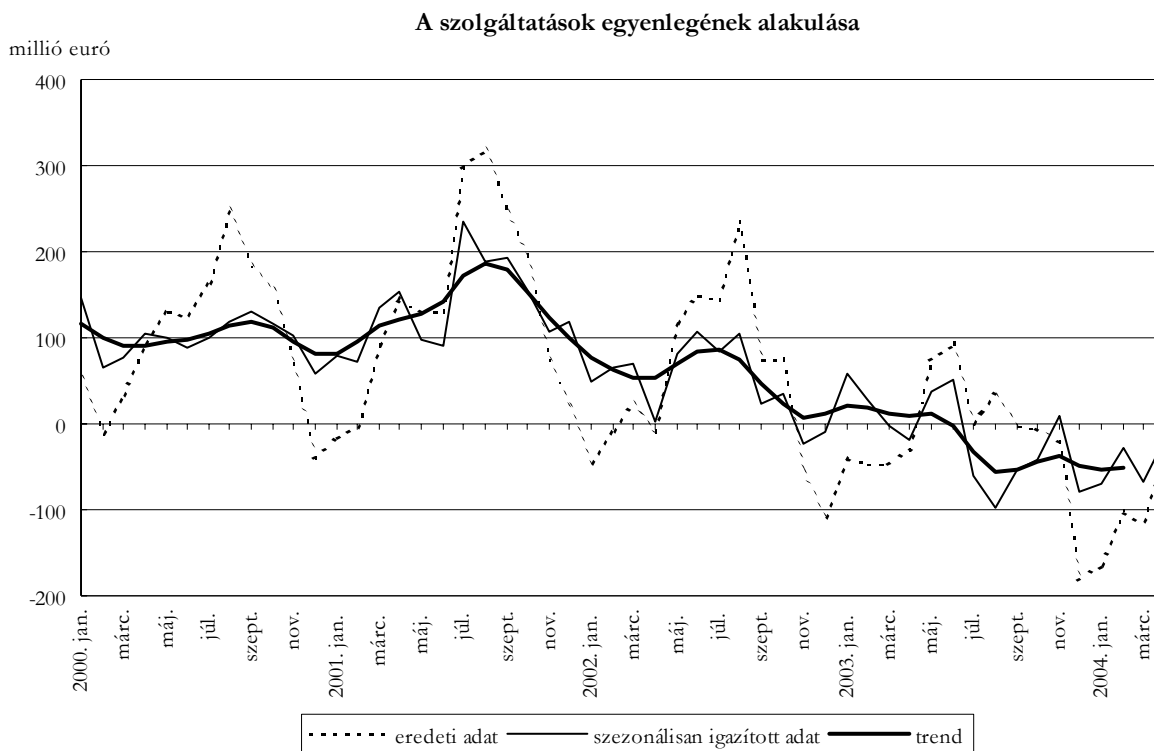


¹ Március-áprilisban az EU-val és CEFTA-val szembeni külkereskedelmi egyenlege javult az előző év azonos időszakához képest, míg az azon kívüli régiók viszonylatában - elsősorban a magasabb import miatt - nagyobb lett a hiány.

2004. áprilisban az áruforgalomban megjelenő kiadási többlet 3542 millió euró export és 4219 millió euró import egyenlegeként alakult ki. A szezonális hatásoktól megtisztítva, az import előző hónaphoz képest vett növekedése meghaladja az export növekedési ütemét, annak ellenére, hogy az export szintje továbbra is magas, meghaladja az elmúlt évit. Az áruforgalom szezonálisan kiigazított hiánya áprilisban 309 millió euróval nagyobb az előző havi adatnál.



2004. áprilisban az idegenforgalom bevételi többlete 98 millió euró volt. A szezonális hatások kiszűrésével számított idősor alapján az idegenforgalom egyenlege az előző hónaphoz képest növekedett. A vizsgált hónapban az idegenforgalmon kívüli szolgáltatások kiadási többlete 126 millió euró volt.



A tőkebefektetésekhez kapcsolódó 455 millió euró nettó jövedelemkiadáson belül a megszavazott osztalék és az újrabefektetett jövedelmek becsült értékét is tartalmazó profitjellegű nettó kiadás 21 millió euróval, az adósság típusú befektetésekhez kapcsolódó nettó kamatkifizetés 26 millió euróval nagyobb az előző évi értéknél.

A viszonzatlan folyó átutalások áprilisi 81 millió euró bevételi többlete 10 millió euróval haladja meg a tavaly áprilisban regisztrált értéket.

Áprilisban a nem adóssággeneráló finanszírozás formájában megjelenő tőkemozgások egyenlege 180 millió euró beáramlást mutatott. Tulajdonosi részesedés formájában megvalósuló közvetlen tőkebefektetések értéke (részvény és egyéb részesedés, valamint az újrabefektetett jövedelem) a magyar befektetők 16 millió euró külföldre irányuló és a külföldi befektetők 171 millió euró, Magyarországra irányuló tőkebefektetésének eredményeként alakult ki. A tulajdonviszonyt megtestesítő portfólió befektetéseknél jelentkező nettó forgalom 26 millió euró forrásbeáramlást mutatott.

2004. április végén a jegybanki tartalékok értéke 10,1 milliárd euró volt.

A folyó fizetési mérleg alakulása

Millió euró

	2003				2004			
	febr.	már.	ápr.	jan.-ápr.	febr.	már.	ápr.	jan.-ápr.
1. Áruk, egyenleg	-316	-133	-420	-1020	-226	-236	-677	-1183
1.1. Export	2860	3328	3115	12062	3311	3839	3542	13755
1.2. Import	3177	3460	3536	13082	3537	4075	4219	14938
2. Szolgáltatások és jövedelmek, egyenleg	-389	-303	-427	-1463	-518	-397	-474	-1829
2.1. Szolgáltatások*, egyenleg	-46	-47	-31	-163	-101	-114	-28	-409
2.1.1. Export	461	497	538	2080	471	546	668	2199
2.1.2. Import	507	545	569	2242	573	659	696	2608
2.2. Jövedelmek, egyenleg	-343	-255	-396	-1300	-416	-284	-446	-1420
2.2.1. Adósság típusú befektetésekhez kapcsolódó jövedelem, egyenleg	-93	-13	-139	-301	-162	-25	-165	-375
2.2.2. Nem adósság típusú befektetésekhez kapcsolódó jövedelem, egyenleg	-257	-253	-268	-1041	-262	-272	-289	-1084
2.2.3. Munkajövedelmek, egyenleg	7	10	11	42	8	14	9	39
3. Viszonyatlan folyó átutalások, egyenleg	37	59	71	219	22	45	81	186
4. Folyó fizetési mérleg egyenlege	-668	-376	-776	-2264	-722	-588	-1070	-2826
5. Nem adóssággeneráló finanszírozás, egyenleg	119	72	-13	453	611	198	180	1042
5.1. Külföldön, egyenleg	-15	-354	-11	-389	-6	-6	-16	-237
5.1.1. Részvény és egyéb részesedés	-11	-351	-11	-379	-4	-6	-21	-236
5.1.2. Ujrabefektetett jövedelem	-4	-2	0	-10	-2	0	4	0
5.2. Magyarországon, egyenleg	175	191	-14	618	293	174	171	927
5.2.1. Részvény és egyéb részesedés	-23	58	-31	67	97	47	184	424
5.2.2. Ujrabefektetett jövedelem	198	133	17	551	195	126	-13	503
5.3. Portfólió befektetések, részvény és egyéb részesedés, egyenleg	-41	234	12	224	324	31	26	352
*- ebből: Idegenforgalom, egyenleg	31	58	92	252	-6	17	98	126
bevétel	144	188	235	760	132	196	234	697
kiadás	114	130	143	508	139	179	136	571

N.B.: Kerekítés miatt az összesen adatokban eltérés lehet

A folyó fizetési mérleg alakulása 2004. (szezonálisan kiigazított adatok) ^{a)}

Millió euró

	2004			
	jan.	febr.	már.	ápr.
1. Áruk, egyenleg	-98	-205	-278	-587
1.1. Export	3556	3491	3381	3597
1.2. Import	3631	3638	3659	4086
2. Szolgáltatások és jövedelmek				
2.1. Szolgáltatások	-70	-27	-67	-17
2.1.1. Idegenforgalom, egyenleg	108	86	81	113
bevétel	218	226	246	247
kiadás	138	165	181	146
2.1.2. Egyéb szolgáltatások, egyenleg	-122	-99	-132	-122
bevétel	371	427	358	416
kiadás	519	486	468	558
2.2. Jövedelmek	-333	-344	-344	-348
2.2.1. Adósság típusú befektetésekhez kapcsolódó jövedelem, egyenleg	-68	-78	-76	-78
2.2.2. Nem adósság típusú befektetésekhez kapcsolódó jövedelem, egyenleg	-280	-281	-283	-284
2.2.3. Munkajövedelmek, egyenleg	9	9	13	11
3. Viszonyatlan folyó átutalások, egyenleg	40	38	42	51
4. Folyó fizetési mérleg egyenlege	-458	-607	-640	-909

A folyó fizetési mérleg alakulása 2003. (szезonálisan kiigazított adatok) ^{a)}

Millió euró

	2003											
	jan.	febr.	már.	ápr.	máj.	jún.	júl.	aug.	szep.	okt.	nov.	dec.
1. Áruk, egyenleg	-186	-295	-183	-334	-321	-270	-262	-313	-238	-182	-174	-211
1.1. Export	3170	2944	3121	3089	3087	3046	3106	3281	3393	3293	3338	3290
1.2. Import	3293	3289	3279	3391	3409	3294	3387	3623	3570	3501	3633	3441
2. Szolgáltatások és jövedelmek												
2.1. Szolgáltatások	57	28	-1	-19	38	50	-60	-97	-52	-43	10	-80
2.1.1. Idegenforgalom, egyenleg	163	122	120	107	111	161	33	31	72	85	113	120
bevétel	303	240	234	248	249	281	238	229	244	246	244	272
kiadás	143	135	131	154	146	135	163	147	158	161	133	175
2.1.2. Egyéb szolgáltatások, egyenleg	-110	-80	-107	-118	-68	-98	-118	-131	-130	-126	-103	-98
bevétel	358	341	323	307	346	286	329	304	353	338	345	363
kiadás	465	421	453	409	418	405	445	469	481	463	452	485
2.2. Jövedelmek	-339	-342	-323	-326	-323	-327	-323	-335	-326	-340	-329	-334
2.2.1. Adósság típusú befektetésekhez kapcsolódó jövedelem, egyenleg	-77	-82	-63	-68	-62	-74	-60	-74	-65	-78	-68	-74
2.2.2. Nem adósság típusú befektetésekhez kapcsolódó jövedelem, egyenleg	-265	-269	-272	-273	-275	-239	-277	-277	-278	-279	-279	-279
2.2.3. Munkajövedelmek, egyenleg	12	10	8	12	12	11	10	10	14	14	13	15
3. Viszonylatlan folyó átutalások, egyenleg	44	46	47	48	58	38	43	41	47	37	39	43
4. Folyó fizetési mérleg egyenlege	-430	-562	-437	-620	-539	-566	-587	-682	-541	-563	-489	-533

* * * * *

A Monetáris Tanács 2003. december 15-ei határozata értelmében Magyarország EU csatlakozása után megváltozik a fizetési mérleg közzétételi és adatfelülvizsgálati politikája. Ennek részletes leírása megtalálható a "Sajtóközlemény a fizetési mérleg statisztika módszertanának illetve közlési és adatfelülvizsgálati rendjének változásáról" cím alatt

(http://www.mnb.hu/dokumentumok/sajtokozl0105_hu.pdf).

Legközelebb fizetési mérleget 2004. június 30-án publikálunk a 2004. első negyedéves adatok közzétételekor.

* * * * *

Tájékoztatásul közöljük, hogy 2004. április hónapban az euró átlagos árfolyama 250,31 a dollár átlagos árfolyama 208,64 forint volt.

* * * * *

a) Módszertani megjegyzések a szезonálisan kiigazított adatokhoz:

A folyó fizetési mérleg összetevőire elvégzendő szезonális kiigazítás 2004 folyamán is az alábbi módszerrel történik:

- 1) A folyó fizetési mérleg összetevőinek szезonális kiigazítása az Eurostat ajánlásaival összhangban a Demetra interface-n belül a SEATS TRAMO software-rel történik.
- 2) Az ünnepnapok hatását a magyarországi ünnepnapokra elkészített beépített változó segítségével, a munkanapok hatását pedig az idősorok tulajdonságaitól függően különböző számú regressziós változó segítségével szűrjük ki. (1. munkanap-hétvége megkülönböztetése, 2. munkanap-hétvége megkülönböztetése, korrigálva az időszak hosszával, 3. minden napnak külön súlyozás, 4. minden napnak külön súlyozás, korrigálva az időszak hosszával.)
- 3) A *kiugró értékek* közül az egy időszakra vonatkozó kiugrás (additív outlier) és a több időszakra vonatkozó csillapodó jellegű törés (transitory changes) azonosítását és kiszűrését végezzük el.
- 4) Az adatok egységes tartalommal 1995-től állnak rendelkezésre, ezért az idősorokat ettől az évtől igazítjuk. A módszertani váltással egyidőben a szезonális kiigazítás paramétereit újra meghatározzuk. A revízió csökkentése érdekében egy éven keresztül ugyanazt a modellbeállítást alkalmazzuk. A megjelenő publikációkban a program által számolt trend helyett a szimmetrikusan a centrumtól távolodva csökkenő súlyú öthavi ($Y_t = 1/9 * X_{t-2} + 2/9 * X_{t-1} + 3/9 * X_t + 2/9 * X_{t+1} + 1/9 * X_{t+2}$) mozgóátlagot szerepeltetjük.
- 5) Az egyenlegekre nézve direkt kiigazítást alkalmazunk, ami annyit jelent, hogy az eredeti adatokból képzett egyenleg sorokra közvetlenül végezzük el a szезonális kiigazítást. Ebből következően az összetevők szезonálisan kiigazított adataiból nem állítható elő az egyenleg szезonálisan kiigazított adata.

Módszertani megjegyzések a publikációhoz, táblázatokhoz:

- 1) A szektorok és alszektorok neve után szereplő kód (pl. S.121) a nemzetközi gyakorlatban általánosan használt osztályozás megfelelő csoportjára utal. Az egyes szektorok tartalmi leírása az MNB honlapján a Pénzügyi adatok/Statisztika címszó alatt „Az új statisztikai szektorbontás 2001 júniusától” található (www.mnb.hu).

Budapest, 2004. június 11.

MAGYAR NEMZETI BANK
STATISZTIKAI FŐOSZTÁLY