



Budapest, 2006. június 29.

A fizetési mérleg alakulása a 2006. I. negyedéves adatok alapján

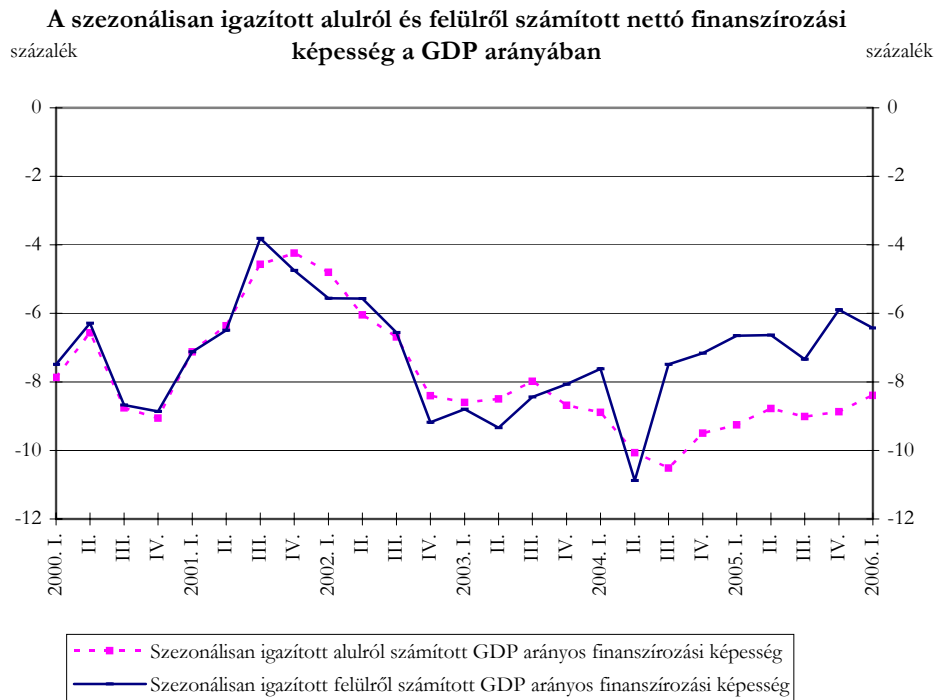
- Az MNB a meghirdetett adatközzételi és -felülvizsgálati gyakorlatával összhangban 2006. június 30-án először publikálja a 2006. I. negyedéves fizetésimérleg-statisztikákat, és módosítja a 2005. III. és IV. negyedéves adatokat.
- A korábban létrehozott speciális célú, off-shore vállalkozások e státusza 2005. december 31-én megszűnt. 2006. januártól a nemzetközi statisztikai módszertani előírásoknak megfelelően az MNB összeállítja a speciális célú vállalatok adatait teljeskörűen tartalmazó fizetési mérleget és állományi statisztikákat. Az így számított teljeskörű adatok teszik lehetővé a statisztikák nemzetközi összehasonlítását és a tükörstatisztikai elemzéseket. Az MNB közgazdaságilag továbbra is az e vállalatok tranzakciói és állományai nélküli statisztikákat tartja értelmezhetőnek. A speciális célú vállalatok körének meghatározásában az MNB együttműködik a KSH-val. Mindezzel kapcsolatosan részletesebben lásd a sajtóközlemény végén szereplő módszertani megjegyzéseket.

Jelen sajtóközleményben az eddigieknek megfelelően és közgazdaságilag értelmezhetően az a speciális célú vállalatok adatai nélküli fizetési mérleg adatokat mutatjuk be. A honlapon megtalálható mind a speciális célú vállalatok nélküli, mind a speciális célú vállalatok adatait is tartalmazóan a fizetési mérleg és az állományi statisztika. A negyedéves idősoros táblában 2006. I. negyedétől a speciális célú vállalatok nélküli adatokkal folytatódnak az idősorok.

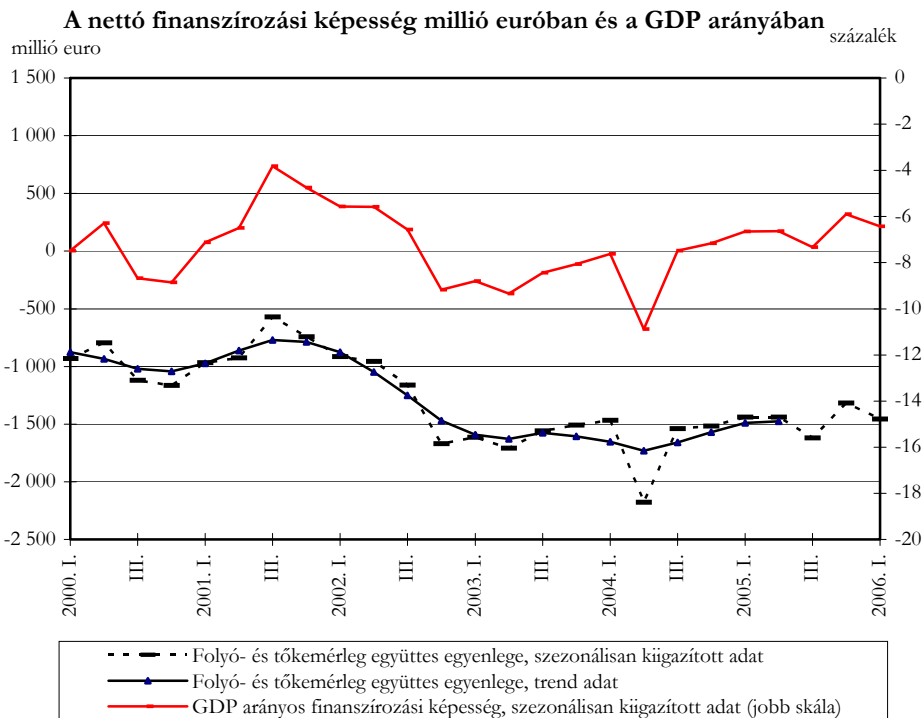
A negyedéves adatok alapján 2006. I. negyedévében a külfölddel szembeni felülről számított nettó finanszírozási képesség (a folyó fizetési mérleg és a tőkemérleg együttes egyenlege) az előző negyedéves adathoz viszonyítva alig változott, értéke -1282 millió euro volt, ami a szezonális hatások kiszűrésével -1457 millió euro, a GDP -6,4 százaléka volt. Forintban számítva az I. negyedéves nettó finanszírozási képesség értéke -327 milliárd forint. A pénzügyi mérleg egyenlegeként adódó úgynevezett alulról számított külső finanszírozási képesség, hasonlóan az előző negyedévhez a GDP -8,4 százalékát tette ki.¹

¹ Az alulról számított finanszírozási képesség -1756 millió euro, szezonálisan kiigazítva -1902 millió euro volt. A két oldalról számított mutató közötti eltérés a fizetési mérleg tévedések és kihagyások során jelenik meg.

1. ábra



2. ábra

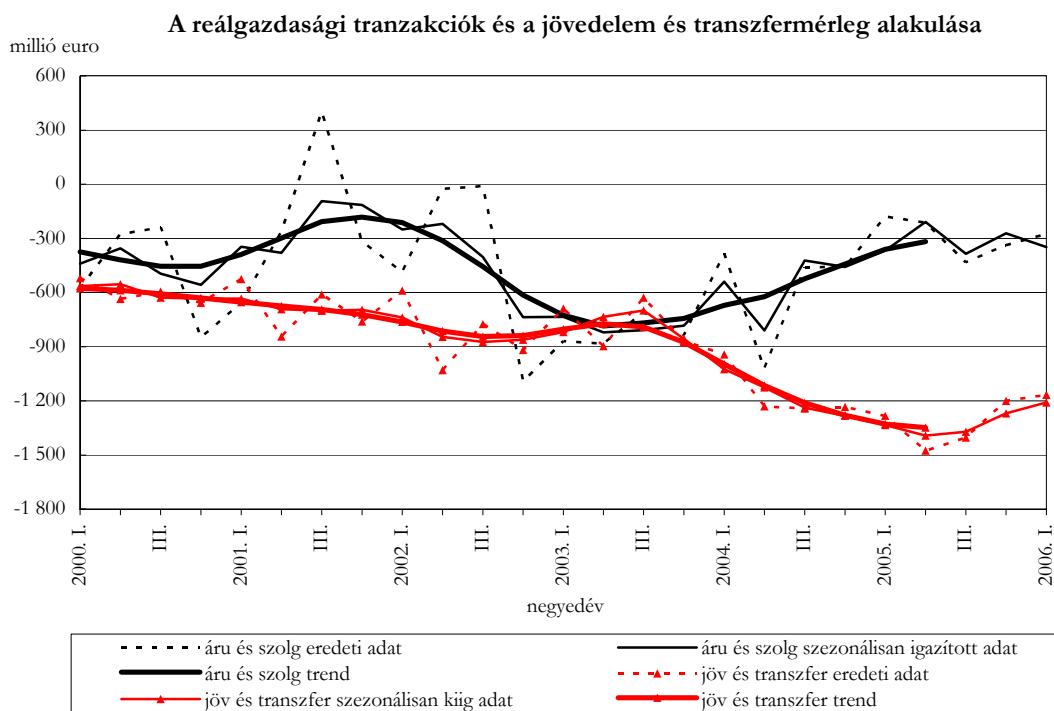


A felülről számított külső finanszírozási igény 2006. I. negyedévi alakulása a reálgazdasági tranzakciók egyenlege, a jövedelmek és a folyó és tőke-transzferok előző negyedévhez képest stabil alakulásának eredménye.

A folyó fizetési mérleg hiánya 2006. I. negyedévében 1442 millió euro volt, a szezonális hatásoktól megtisztítva 1636 millió euro.

A jövedelmek és a folyó transzferok kiadási többlete az első negyedévben 1166 millió euro, a szezonális hatásoktól megtisztítva 1209 millió euro volt. Mind a jövedelmek, mind a folyótranszferok egyenlege az előző negyedévhez hasonlóan alakult.

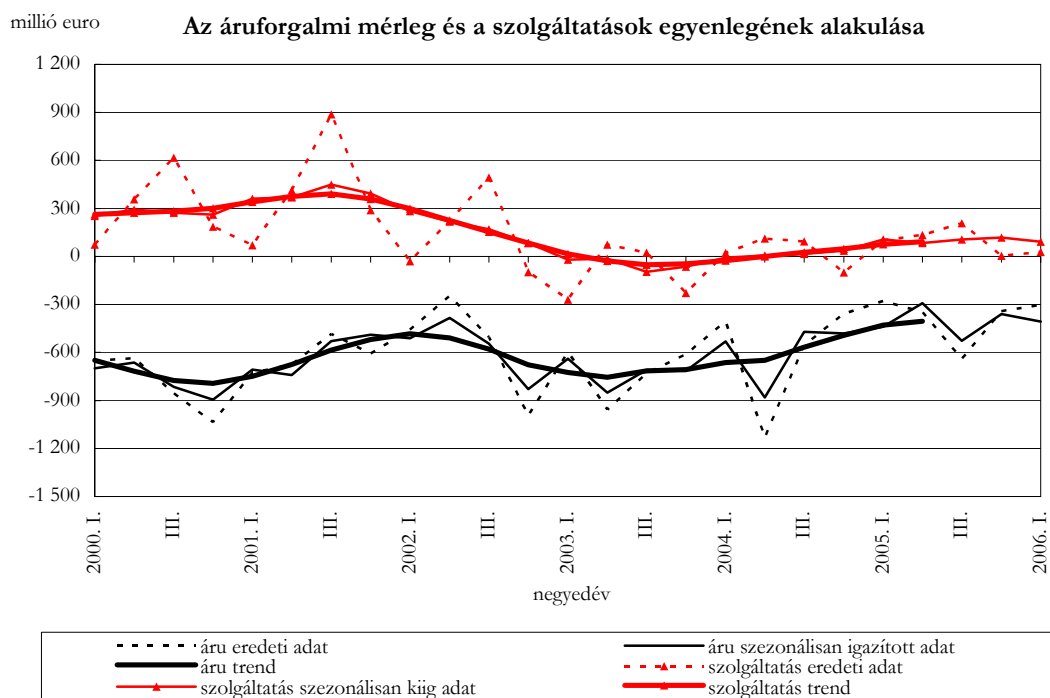
3. ábra



Az áruforgalmi hiány szintje az elmúlt évben nem változott számottevően, nagysága a szezonális hatásoktól megtisztítva 2006. I. negyedévében 407 millió euro volt.

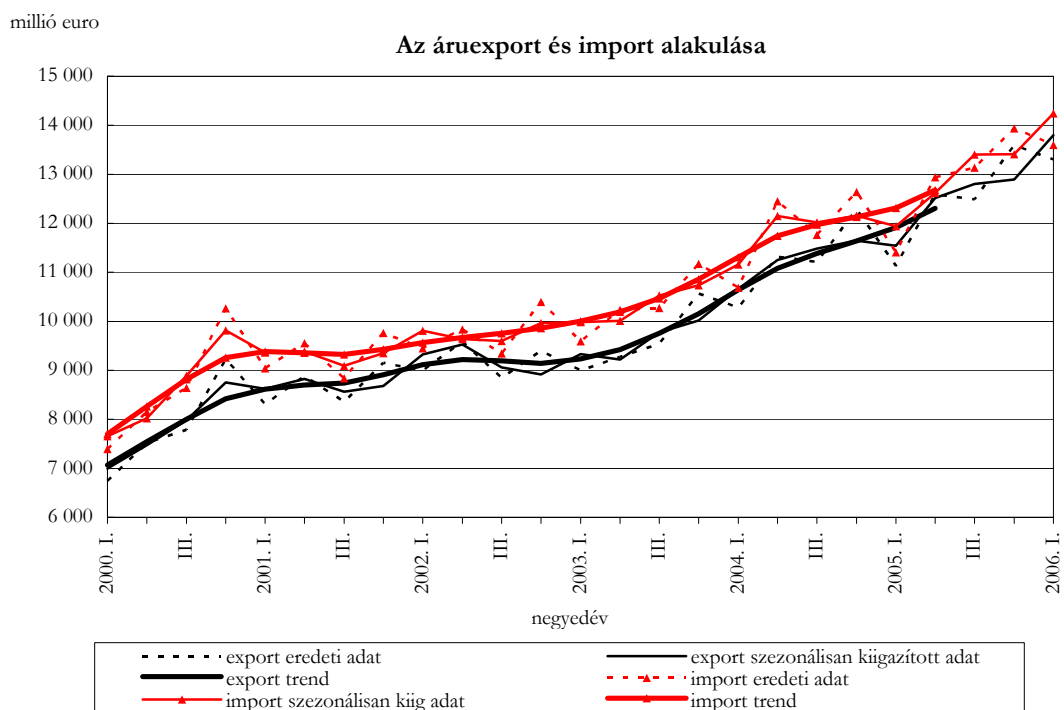
A szolgáltatások egyenlegénél az első negyedéves bevételi többlet szezonálisan igazítva 91 millió euro volt, kevesebb mint az előző negyedévben.

4. ábra



2006. I. negyedévében az áruforgalomban az export és import értéke szezonálisan kiigazítva dinamikusán nőtt. Az export értéke 13,8, az importé 14,2 milliárd euro volt.

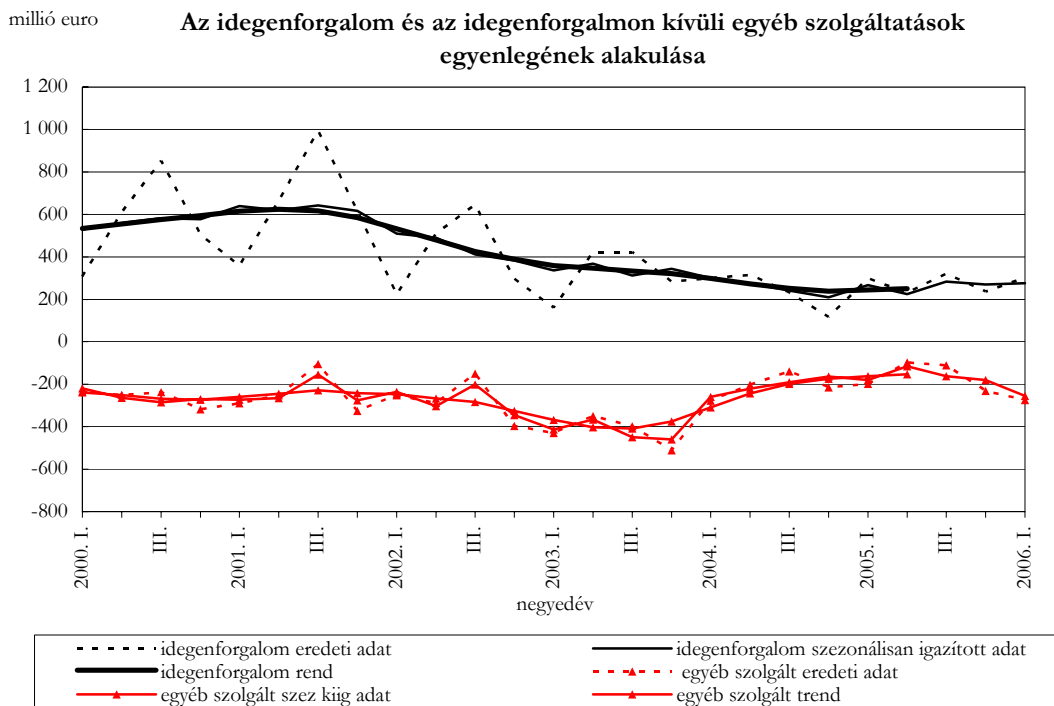
5. ábra



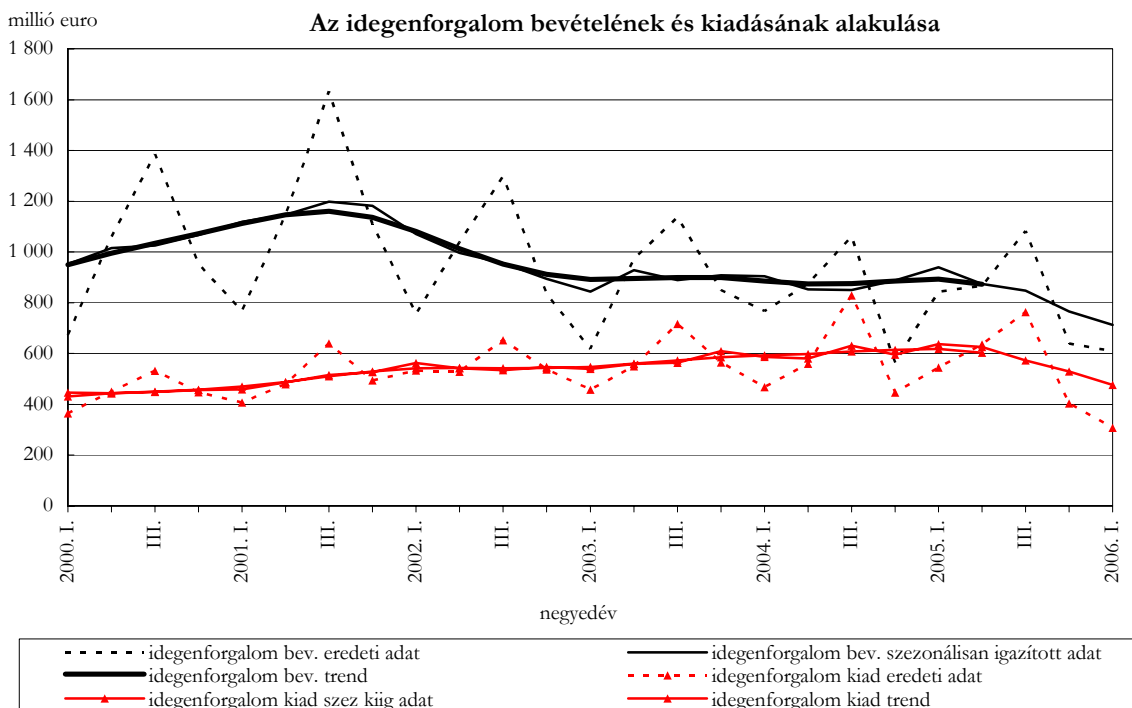
A szolgáltatásokon belül az idegenforgalmi többlet I. negyedéves szezonálisan kiigazított adata 276 millió euro, az egyéb szolgáltatásoknál mutatkozó hiány 255 millió euro volt. Az idegenforgalmi egyenleg az előző negyedévhez viszonyítva nem változott számottevően, mert a bevételekben és kiadásokban egyaránt visszaesés volt megfigyelhető. Az egyéb szolgáltatások bevételei az előző

negyedévhez képest csökkentek, ugyanakkor a kiadások egyenletesen nőttek tovább, ezért az egyéb szolgáltatásokon keletkezett hiány nagyobb volt, mint az előző negyedévben volt.

6. ábra



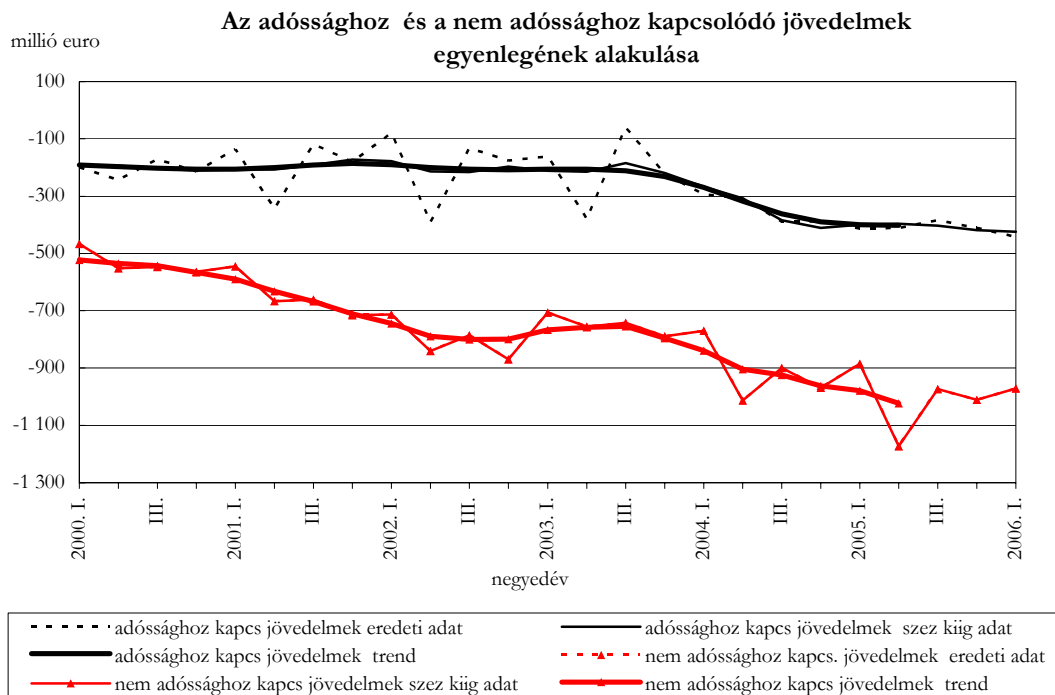
7. ábra



A jövedelem és transzfermérleg egyenlegében az adóssághoz és a nem adóssághoz kapcsolódó jövedelmek alakulása a meghatározó. Az adóssághoz kapcsolódó jövedelmek szezonálisan kiigazított

hiánya 425 millió euro, a nem adósság típusú jövedelmeken keletkezett hiány pedig 970 millió euro² volt.

8. ábra



A viszonzatlan folyó átutalások egyenlege 2006. I. negyedévben közel 217 millió eurós bevételi többletet mutatott.

A fizetési mérlegben elszámolt EU-források negyedévente eltérő mértékét a források tényleges lehívásának időpontja befolyásolja, viszont az EU költségvetéséhez történő bruttó nemzeti jövedelem (GNI) arányos hozzájárulásunkat egyenletesen számoljuk el. Így a negyedéves egyenleg alakulása nem tekinthető trendszerű hatásnak.

A folyó transzferként elszámolt, EU-költségvetéshez történő magyar hozzájárulást 2006. I. negyedévben mintegy 206 millió euróval haladták meg az EU-intézményektől kapott bevételek. A tőketranszfereket figyelembe véve 2006. I. negyedévben közel 75 millió euro bevételi többlet származott az EU-val kapcsolatos elszámolásokból.

2006. I. negyedévben a nem adósságeneráló finanszírozás formájában megjelenő tőkemozgások egyenlege 1483 millió euro beáramlást mutatott. Az újrabefektetett jövedelmekkel együtt a részesedés formájában megvalósuló közvetlen tőkebefektetések értéke a magyar befektetők 216 millió euro külföldre irányuló tőkebefektetése, és a külföldi befektetők 1523 millió euro Magyarországra történő tőkebefektetésének eredményeként alakult ki. A tulajdonviszonyt megtestesítő portfólió befektetéseknél jelentkező nettó forgalom 175 millió euro forrásbeáramlást mutatott.

2006. március végén a jegybanki tartalékok értéke 17,8 milliárd euro volt. A nemzetgazdaság bruttó adósságállománya 3,1 milliárd euróval volt nagyobb az előző negyedév végén mért értéknél. A közvetlen tőkebefektetéseken belül elszámolt egyéb tőkével a bruttó adósságállomány 6,2 milliárd euróval nőtt az első negyedévben. A nettó külföldi adósság 1,0 milliárd euróval, míg a közvetlen tőkebefektetéseken belül elszámolt egyéb tőkével együtt számítva 1,8 milliárd euróval növekedett. A

² Ez az idősor nem tartalmaz szezonális hatásokat, ezért a szezonálisan kiigazított érték megegyezik a nem kiigazított értékkel.

külföldiek tulajdonában lévő, forintban denominált államkötvények állománya 2006. március végén 10,7 milliárd euro volt, 0,4 milliárd euróval magasabb az előző negyedév végén mért adatnál.

1. tábla

Magyarország külfölddel kapcsolatos adósságállománya az időszak végén

	2005	milliárd euro	
		2006 I. n. év	
I. Nemzetgazdaság (S.1), bruttó adósság /1	57.7	60.8	
II. Nemzetgazdaság (S.1), nettó adósság /1	24.9	25.9	
III. Nemzetgazdaság (S.1), bruttó adósság (A+B)/2	68.3	74.5	
A: Államháztartás és MNB (S.13+S.121)	26.9	29.7	
A.1. ebből: forint adósság /3	10.9	11.5	
B. Magánszektor (S.1-S.13-S.121)	41.4	44.8	
IV. Nemzetgazdaság (S.1), nettó adósság (A+B)/2	30.4	32.2	
A: Államháztartás és MNB (S.13+S.121)	10.4	11.3	
A.1. ebből: forint adósság /3	10.6	11.2	
B. Magánszektor (S.1-S.13-S.121)	20.0	20.9	

/ 1 a közvetlen tőkebefektetéseken belül elszámolt egyéb tőke nélkül

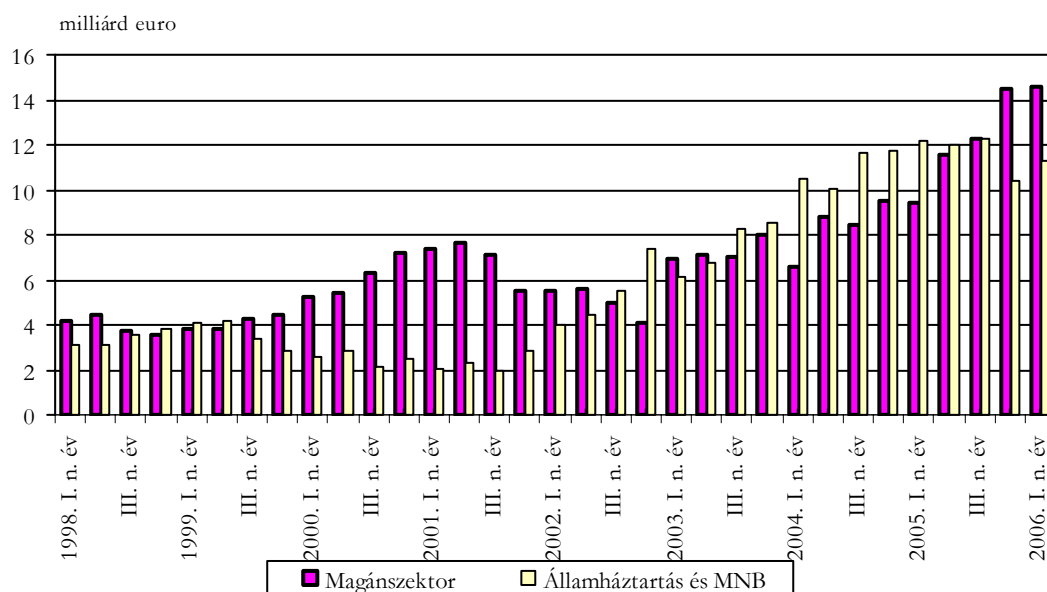
/ 2 a közvetlen tőkebefektetéseken belül elszámolt egyéb tőkével együtt

/ 3 értékpapír+egyéb

N.B.: Kerekítés miatt az összesen adatokban eltérés lehet

9. ábra

Magyarország nettó adósságállománya*, 1998-2006



/ * a közvetlen tőkebefektetéseken belül elszámolt egyéb tőke nélkül

A nemzetgazdaság nettó adósság állománya 2006. március végén 25,9 milliárd euro (a GDP arányában 29,4%) volt. A közvetlen tőkebefektetéseken belül elszámolt egyéb tőkével együtt pedig 32,2 milliárd

euro (a GDP arányában 36,6%) volt. 2006. I. negyedév végén az előző negyedévhez viszonyítva az államháztartás és az MNB nettó adósságállománya 0,9 milliárd euróval növekedett.

2. tábla
A folyó fizetési mérleg alakulása

	2004					2005					2006
	I.n.év	II. n.év	III. n.év	IV. n.év	I-IV.n.év	I.n.év	II. n.év	III. n.év	IV. n.év	I-IV.n.év	I.n.év
1. Áruk, egyenleg	-408	-1133	-555	-358	-2453	-279	-347	-642	-342	-1610	-302
1.1. Export	10277	11318	11208	12279	45083	11127	12594	12492	13592	49805	13298
1.2. Import	10685	12451	11763	12637	47536	11405	12942	13134	13934	51415	13600
2. Szolgáltatások és jövedelmek, egyenleg	-1010	-1177	-1167	-1421	-4776	-1174	-1425	-1124	-1388	-5111	-1357
2.1. Szolgáltatások*, egyenleg	22	112	93	-99	127	101	134	208	5	448	27
2.1.1. Export	1952	2158	2465	2085	8660	2180	2440	2761	2539	9921	2117
2.1.2. Import	1930	2046	2372	2184	8533	2080	2306	2553	2535	9473	2090
2.2. Jövedelmek, egyenleg	-1032	-1289	-1260	-1322	-4903	-1274	-1559	-1332	-1393	-5558	-1384
2.2.1. Adósság típusú befektetésekhez kapcsolódó jövedelem, egyenleg	-293	-307	-390	-388	-1379	-413	-411	-384	-411	-1618	-442
2.2.2. Nem adósság típusú befektetésekhez kapcsolódó jövedelem, egyenleg	-770	-1013	-900	-968	-3651	-885	-1173	-973	-1011	-4042	-971
2.2.3. Munkajövedelmek, egyenleg	31	31	30	35	126	23	24	25	29	102	29
3. Vizonyzatlan folyó átutalások, egyenleg	88	59	19	88	254	-9	83	-71	193	195	217
4. Folyó fizetési mérleg egyenlege	-1330	-2252	-1704	-1690	-6976	-1462	-1689	-1837	-1537	-6525	-1442
5. Tökémérleg egyenlege	-54	2	177	135	260	171	183	78	279	711	161
6. Külfölddel szembeni nettó finanszírozási képesség (4+5)	-1384	-2249	-1527	-1556	-6716	-1291	-1506	-1760	-1258	-5814	-1282
7. Nem adóssággeneráló finanszírozás, egyenleg	781	-129	1389	1249	3290	111	-1405	1896	2810	3411	1482
7.1. Külföldön, egyenleg	-316	-217	-67	-224	-824	-483	-570	-12	-146	-1211	-216
7.1.1. Részvény és egyéb részesedés	-215	-175	59	-96	-427	-479	-706	-60	-85	-1329	-150
7.1.2. Újrabefektetett jövedelem	-101	-41	-127	-128	-397	-4	136	48	-61	118	-67
7.2. Magyarországon, egyenleg	775	-11	1358	1160	3281	769	-536	1361	3511	5104	1523
7.2.1. Részvény és egyéb részesedés	237	464	327	55	1082	313	354	339	2431	3437	944
7.2.2. Újrabefektetett jövedelem	538	-474	1031	1105	2199	456	-890	1021	1080	1667	579
7.3. Portfólió befektetések, részvény és egyéb részesedés, egyenleg	322	98	99	314	833	-175	-299	547	-555	-482	175
*- ebből: Idegenforgalom, egyenleg	300	315	232	116	962	299	231	319	236	1085	301
bevétel	767	874	1061	562	3265	844	867	1082	640	3433	609
kiadás	468	560	829	446	2302	545	636	763	404	2347	308

N.B.: Kerekítés miatt az összesen adatokban eltérés lehet

3. tábla
A folyó fizetési mérleg alakulása (szezónálisan kiigazított adatok) ^{a)}

	2004				2005				2006
	I. n.év	II. n.év	III. n.év	IV. n.év	I. n.év	II. n.év	III. n.év	IV. n.év	I. n.év
1. Áruk, egyenleg	-531	-880	-472	-482	-439	-292	-528	-360	-407
1.1. Export	10664	11249	11485	11648	11546	12516	12800	12894	13800
1.2. Import	11159	12151	12022	12154	11939	12619	13404	13411	14246
2. Szolgáltatások és jövedelmek	-1117	-1130	-1306	-1299	-1250	-1316	-1288	-1299	-1371
2.1. Szolgáltatások	-9	5	15	36	105	84	106	117	91
2.1.1. Idegenforgalom, egyenleg	299	275	242	210	267	225	284	270	276
bevétel	904	853	850	888	940	875	847	766	713
kiadás	586	580	631	596	637	626	573	529	477
2.1.2. Egyéb szolgáltatások, egyenleg	-260	-221	-191	-164	-180	-115	-163	-180	-255
bevétel	1240	1298	1387	1417	1477	1583	1645	1738	1700
kiadás	1577	1611	1602	1605	1628	1674	1807	1826	1865
2.2. Jövedelmek	-1108	-1135	-1321	-1335	-1355	-1400	-1394	-1417	-1462
2.2.1. Adósság típusú befektetésekhez kapcsolódó jövedelem, egyenleg	-267	-307	-384	-411	-400	-396	-403	-418	-425
2.2.2. Nem adósság típusú befektetésekhez kapcsolódó jövedelem, egyenleg	-770	-1013	-900	-968	-885	-1173	-973	-1011	-971
2.2.3. Munkajövedelmek, egyenleg	34	32	31	29	26	26	26	26	29
3. Vizonyzatlan folyó átutalások, egyenleg	84	45	26	98	-14	70	-64	203	213
4. Folyó fizetési mérleg egyenlege	-1489	-2022	-1811	-1640	-1650	-1500	-1843	-1532	-1636
5. Tökémérleg egyenlege	-54	2	177	135	171	183	78	279	161
6. Külfölddel szembeni nettó finanszírozási képesség	-1466	-2179	-1541	-1517	-1440	-1440	-1620	-1316	-1457

* * * * *

A 2006. második negyedévi fizetésimérleg- és külfölddel szembeni állományi statisztikákat, valamint a 2005. éves fizetésimérleg- és külfölddel szembeni állományi statisztikákat 2006. szeptember 30-án teszi közzé az MNB.

* * * * *

a) Módszertani megjegyzések a szezonálisan kiigazított adatokhoz:

A folyó fizetési mérleg összetevőire elvégzendő szezonális kiigazítás az alábbi módszerrel történik:

A folyó fizetési mérleg összetevőinek szezonális kiigazítása az Eurostat ajánlásaival összhangban a Demetra interface-n belül a SEATS TRAMO szoftverrel történik.

Az *ünnepnapok* hatását a magyarországi ünnepnapokra elkészített beépített változó segítségével, a *munkanap-hatást* pedig két regressziós változó felhasználásával szűrjük ki.

A *kiugró értékek* közül az egy időszakot érintő additív outlier és a több időszakot érintő csillapodó törés (transitory changes) azonosítását végzi el a program.

Az adatok egységes tartalommal 1995-től állnak rendelkezésre, ezért az idősorokat ettől az évtől igazítjuk. A revízió csökkentése érdekében egy éven keresztül ugyanazt a modellbeállítást alkalmazzuk és a megjelenő publikációkban a program által számolt trend helyett a szimmetrikusan a centrumtól távolodva csökkenő súlyú öt-havi $(Y_t = 1/9 * X_{t-2} + 2/9 * X_{t-1} + 3/9 * X_t + 2/9 * X_{t+1} + 1/9 * X_{t+2})$ mozgóátlagot szerepeltetjük.

Az egyenlegekre nézve direkt kiigazítást alkalmazunk, ami annyit jelent, hogy az egyenlegeket és aggregátumokat közvetlenül tisztítjuk meg a szezonális hatásoktól és nem a szezonálisan kiigazított összetevőkből képezzük az egyenlegeket és az aggregátumokat. Ebből következően az összetevők szezonálisan kiigazított adataiból nem állítható elő az egyenleg szezonálisan kiigazított adata.

Módszertani megjegyzések a publikációhoz, táblázatokhoz:

- 1) A szektorok és alszektorok neve után szereplő kód (pl. S.121) a nemzetközi gyakorlatban általánosan használt osztályozás megfelelő csoportjára utal. Az egyes szektorok tartalmi leírása az MNB honlapján a Pénzügyi adatok/Statisztika címszó alatt „Az új statisztikai szektorbontás 2001 júniusától” található (www.mnb.hu).
- 2) Az IMF SDDS közzétételi szabványának való megfelelés miatt az MNB a 2003. II. negyedéves adatok közzétételétől kezdődően az internetes statisztikai idősorok között egy új összetételű külső adósságállományi adatot is publikál. A már korábban is publikált bruttó külső adósság és az új adósságkategória között az a különbség, hogy utóbbi a külfölddel szembeni pénzügyi derivatíva tartozásokat nem sorolja az adósságelemek közé. A továbbiakban az Interneten – az adósságkategória feltüntetése mellett - mindkét adat publikálásra kerül.

MAGYAR NEMZETI BANK
STATISZTIKAI FŐOSZTÁLY

Módszertani megjegyzések

a speciális célú vállalatok (SCV)³ tranzakcióinak és állományainak megjelenítéséről a fizetésimérleg-statisztikákban 2006. január 1-től

A társaságiadó-törvény 2002. novemberi módosítása következtében Magyarországon 2003. január 1-je után már nem lehetett off-shore státuszú vállalatot alapítani, illetve a már meglévő off-shore társaságoknak legkésőbb 2006. január 1-jével normál státuszúvá kellett átalakulniuk. Az átalakult vállalkozások esetében, függetlenül a jogi státusz megváltozásától, amennyiben alapvető tevékenységük jellemzői nem változtak, továbbra is a korábbi elszámolási gyakorlatot alkalmaztuk.

A nemzetközi statisztikai módszertani ajánlások alapján az off-shore vállalat, hasonlóan bármely más vállalathoz abban az országban rezidens, ahol be van jegyezve. Ennek megfelelően ezen vállalkozások forgalmait és állományait bruttó módon kell szerepeltetni a statisztikákban, ugyanis ezen teljeskörű adatok teszik lehetővé a statisztikák nemzetközi összehasonlítását és a tükörstatisztikai elemzéseket. Így viszont az általában jelentős pénzügyi források vállalatcsoporton belüli közvetítésében érintett vállalatok adatai torzítják a nemzetgazdaság reálgazdasági és pénzügyi folyamatait leíró statisztikákat. Ezek a vállalatok ugyanis általában csak az adózási előnyök kihasználása miatt települnek be egy adott országba, a rajtuk keresztül folyó pénzek (amelyek irányát és nagyságát anyavállalataik szabályozzák) miatt sokkal inkább csak közvetítői szerepeket játszanak az adott vállalatcsoporton belül, semmint hogy tényleges célpontjai lennének a közvetlen tőkebefektetéseknek (a különböző pénzügyi instrumentumokon megjelenő nettó pénzáram hosszabb periódust tekintve közel nulla). A speciális célú külföldön tevékenységet végző vállalatok fizetési mérlegben történő megjelenítésének problémái:

Folyó fizetési mérleg

A definíció szerint a külföldön tevékenységet végző vállalatok kapcsolódása a hazai gazdasági folyamatokhoz minimális vagy egyáltalán nincs, jobbra passzív közvetítői szerepet játszanak a tranzakciókban, rezidensekkel folytatott tranzakcióikból származó jövedelmük elhanyagolható. Tevékenységüknek elvileg befolyásolja jelentősen a folyó fizetési mérleg (eredményszemléletben számított) egyenlegét, csak annak bruttó szárait. Ennek ellenére szerepeltetésük több szempontból is problémát jelent:

- A vállalati szektor eredménye a tárgyévet követő év szeptemberéig a hazai jövedelmi folyamatokon alapuló becslés. Mivel ezeknek a vállalatoknak az eredménye nem áll összefüggésben a hazai gazdasági folyamatokkal, ezért ezek nem szerepelnek az eredménybecslésben sem. Ugyanakkor a külföldről származó bevételeik jelentős része (pl. kamatbevételeik és kiadásaik) azonnal megjelenik a folyó fizetési mérlegben, ezért az egyenleg torzított lesz.
- A folyó fizetési mérleg felbontása reálgazdasági, valamint transzfer és jövedelemmérlegre, illetve a jövedelemegyenleg megbontása kamat, osztalék és visszaforgatott jövedelemre önmagában fontos információt hordoz. Ezeknek a vállalatoknak a tevékenysége ezekben a mutatókban is torzítást okoz.

Pénzügyi mérleg

A külföldön tevékenységet végző vállalatok egyik fontos jellemzője, hogy viszonylag nagy tőkét mozgatnak, így a tranzakcióik elszámolása különösen a pénzügyi mérleg bruttó szárait növeli meg. A folyó fizetési mérleg finanszírozásával kapcsolatban kitüntetett jelentősége van annak, hogy abban

³ külföldön tevékenységet végző, passzív pénzközvetítői funkciót betöltő vállalatok

mekkora szerepet játszanak az adóssággeneráló és a nem adóssággeneráló instrumentumok. Ezt az információt a döntéshozók, befektetők és a hitelminősítők a forint sebezhetősége és a külső egyensúly fenntarthatósága szempontjából kiemelten fontosnak tekintik. Ezért probléma akkor jelentkezik, ha a külföldön tevékenységet végző vállalat követelése és tartozása nem ugyanabba az instrumentum kategóriába esik. A speciális célú vállalkozások szerepeltetése több szempontból problémát okoz:

- A külföldön tevékenységet végző vállalkozások torzítást okozhatnak az adóssággeneráló és a nem-adóssággeneráló finanszírozás arányában.
- A külső egyensúlyi folyamatok és a konjunktúra megítélése szempontjából fontos kérdés, hogy a mekkora a beáramló közvetlen tőkebefektetés nagysága.

2006. januártól közgazdasági megfontolások alapján továbbra is megkülönböztetjük a speciális célú vállalatoknak a tranzakcióit és állományait és összeállítjuk az SCV-k nélküli fizetési mérleget és állományi statisztikákat. A nemzetközi módszertani előírásoknak megfelelően azonban összeállítjuk az SCV-eket bruttó módon tartalmazó fizetési mérleget és állományi statisztikákat is. (Erre a körre azonban nem becsülünk újrabefektetett jövedelmet és osztalékot, a jelentett adataikat csak az éves statisztikák fogják tartalmazni.)

A speciális célú vállalatok körének meghatározásában az MNB együttműködik a KSH-val. A regiszter összeállításához a rendelkezésre álló mutatók közül azokat használjuk fel, amelyek jól megragadják ezen vállalatok legfőbb jellemzőjét, vagyis azt, hogy tevékenységüket alapvetően külföldön folytatják és hazai gazdasághoz való kapcsolódásuk minimális:

- Mérlegükben a reáleszközök súlya elhanyagolható a pénzügyi eszközökhöz képest, s ez utóbbiakat alapvetően részesedések, tartósan adott kölcsönök és értékpapírok testesítik meg.
- Árbevételük döntően exportból származik.
- Nagyon alacsony foglalkoztatotti létszám (a vállalatok 90-95 százaléka maximum 2 főt foglalkoztat).
- Anyagköltségük elhanyagolható.
- A vállalkozás neve utal az „off-shore jellegű” tevékenységre.

Magyarországon 768 olyan aktív vállalkozás volt, amelyet a fentiek alapján a speciális célú vállalatok közé soroltunk. Ezen vállalkozások külfölddel kapcsolatos forgalmainak és állományainak nagyságrendje rendkívül jelentős. Mivel az SCV-k megjelenítése nagymértékben torzítaná az egyes közgazdasági kategóriák tartalmát az MNB az SCV-k nélküli fizetési mérleget és kapcsolódó állományi statisztikákat adja közre sajtóközleményében. Az MNB honlapján és a nemzetközi intézmények felé azonban a módszertani szabványoknak megfelelően az SCV-eket is tartalmazó fizetési mérleget és külfölddel szembeni befektetési pozíciót tesz közzé.

A speciális célú vállalatok elszámolásának hatása az állományi adatokra

	milliárd euróban		a GDP arányában, %	
	SCV nélkül	SCV-vel	SCV nélkül	SCV-vel
Közvetlen tőkebefektetések Magyarországon	60,9	103,5	69,2	117,6
Közvetlen tőkebefektetések külföldön	12,8	60,1	14,5	68,3
Nettó külföldi tartozás	84,8	79,7	96,3	90,5
Nettó külföldi adósság közvetlen tőkebefektetés egyéb tőkével	32,2	2,5	36,6	2,8
Nettó külföldi adósság közvetlen tőkebefektetés egyéb tőke nélkül	25,9	25,6	29,4	29,1