

Budapest, 2007. március 29.

## A fizetési mérleg alakulása a 2006. IV. negyedéves adatok alapján

- Az MNB a meghirdetett adatközzételi és -felülvizsgálati gyakorlatával összhangban 2007. március 30-án először publikálja a 2006. IV. negyedéves fizetésimérleg-statisztikákat, és módosítja az II. és III. negyedéves adatokat. A most megjelenő negyedéves adattal 2006-ra rendelkezésre áll mind a négy negyedéves adat, ezt azonban a közvetlen tőkebefektetésekhez kapcsolódó jövedelmek becsléte miatt az MNB nem tekinti éves adatnak. Ennek megfelelően a 2006-os adatokat csak [a negyedéves idősorok](#) tartalmazzák. A 2006-os éves fizetési mérleg adatokat a publikációs rendnek megfelelően 2007 szeptemberében teszi közzé az MNB.
- A 2005. évre vonatkozó közvetlen tőkebefektetés kérdőívek teljes feldolgozása eredményeképpen rendelkezésre álló információk figyelembevételével ugyancsak frissítjük a 2005. évi közvetlen tőkebefektetés és jövedelem adatokat. A jelen publikáció keretében – a korábbi évekhez hasonlóan – nyilvánosságra hozzuk a 2005. évi közvetlen tőkebefektetés adatokat ország- és ágazati bontásban. A közvetlen tőkebefektetések elszámolásának módszertanát, a tőkebefektetések nemzetközi és hazai alakulását, az ország és ágazati bontású adatok táblázatait önálló kiadványként is nyilvánosságra hozza az MNB a honlapján április 6-án.
- A sajtóközleményben - az eddigieknek megfelelően - a közgazdaságilag értelmezhető-, speciális célú vállalatok nélküli fizetésimérleg-adatokat mutatjuk be. A honlapon azonban megtalálható mind a speciális célú vállalatok nélküli, mind pedig az azokat is tartalmazó fizetésimérleg- és állományi statisztika. A negyedéves idősoros táblában 2006 I. negyedétől a speciális célú vállalatok nélküli adatokkal folytatódnak az idősorok.<sup>1</sup>

\*\*\*

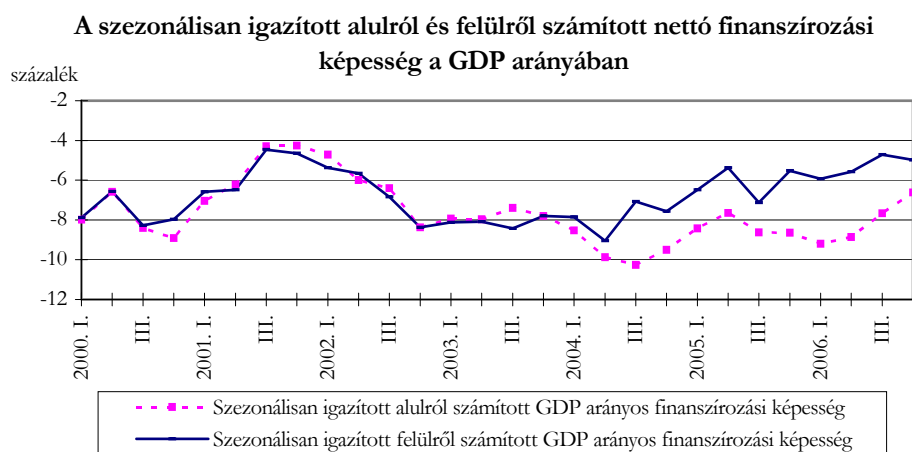
*A negyedéves adatok alapján 2006 IV. negyedévében a külfölddel szemben fennálló finanszírozási igény (a folyó fizetési mérleg és a tőkemérleg együttes hiánya) trendje továbbra is csökkenő. Értéke 768 millió euro, a szezonális hatások kiszűrésével 1131 millió euro, ami a GDP 5 százalékáa. Forintban számítva a negyedik negyedéves nettó finanszírozási igény értéke 200 milliárd forint. A pénzügyi mérleg egyenlegeként adódó úgynevezett alulról számított külső finanszírozási igény a IV. negyedévben 1350 millió euro, szezonálisan kúigazítva 1521 millió euro, ami a GDP 6,6 százalékát tette ki<sup>2</sup>.*

---

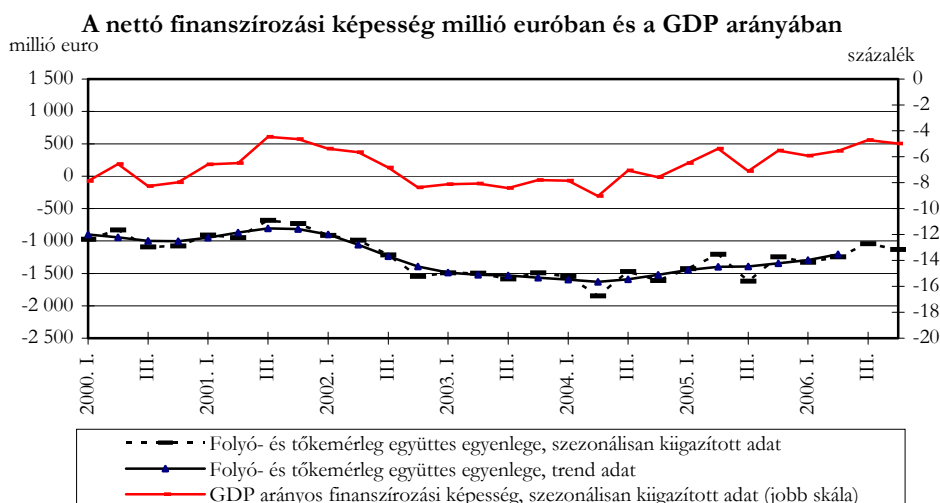
<sup>1</sup> A speciális célú vállalatok (SCV-k) fizetési mérlegben történő elszámolásáról az MNB honlapján a módszertani megjegyzések között, illetve a 2006. június végi sajtóközleményben található részletesebb leírás.

<sup>2</sup> A két oldalról számított mutató közötti eltérés a fizetési mérleg tévedések és kihagyások során jelenik meg. Az eltérés okairól részletesebben lásd a [2005. szeptemberi fizetési mérleg sajtótájékoztatót](#).

1. ábra



2. ábra

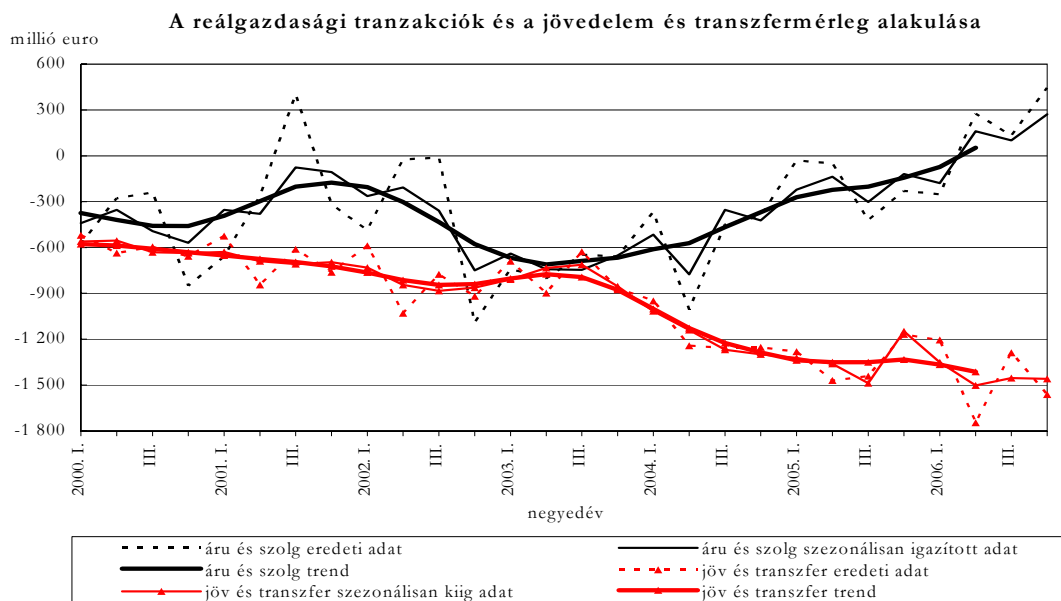


### A folyó fizetési mérleg alakulása

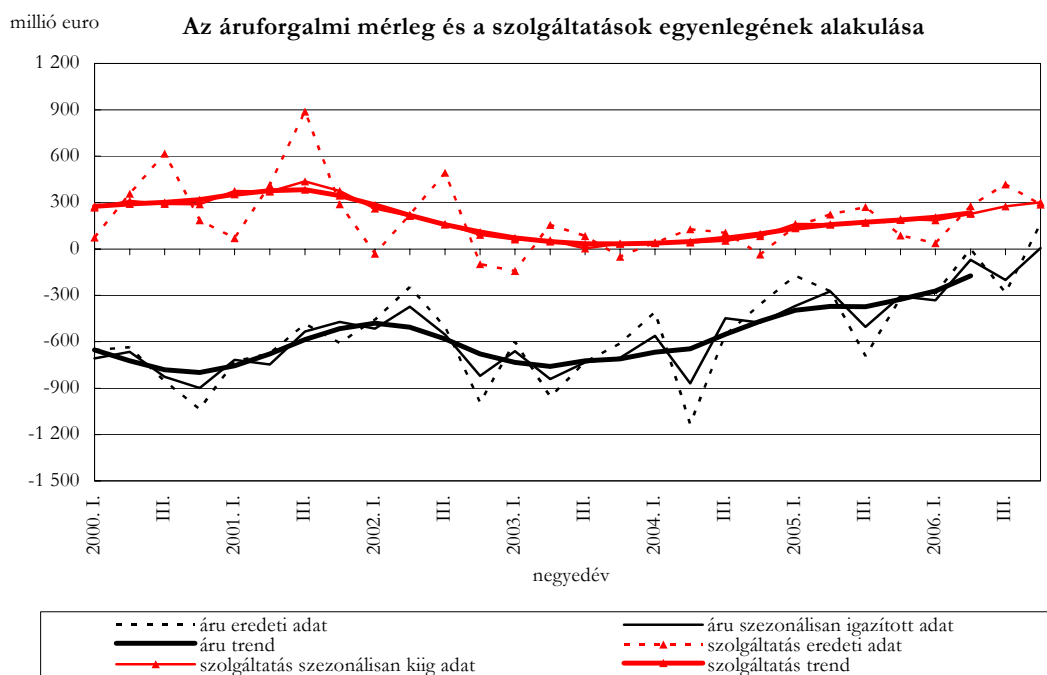
A folyó fizetési mérleg hiánya 2006. negyedik negyedévében 1117 millió euro volt, ami a szezonális hatásoktól megtisztítva 1156 millió euro. A hiány negyedik negyedéves csökkenése elsősorban a **reálgazdaságban** keletkezett bevételi többlet növekedésének volt a következménye, mert a folyó egyenleg másik nagy összetevőjénél, a **jövedelem és transzfer mérlegnél** keletkezett hiány az előző negyedévek szintjén maradt. A negyedik negyedévben az értéke 1562 millió euro, a szezonális hatásoktól megtisztítva 1460 millió euro volt. (3. ábra)

A **reálgazdasági folyamatok** közül az áruforgalom egyenlege a szezonális hatásoktól megtisztítottan is pozitív lett (6 millió euró), a kiigazítatlan érték 159 millió euro volt. A szolgáltatások többlete is a szezonális hatásoktól megtisztítottan tovább nőtt a negyedik negyedévben, értéke 301 millió euro, a kiigazítatlan adat 287 millió euro. (4. ábra)

3. ábra

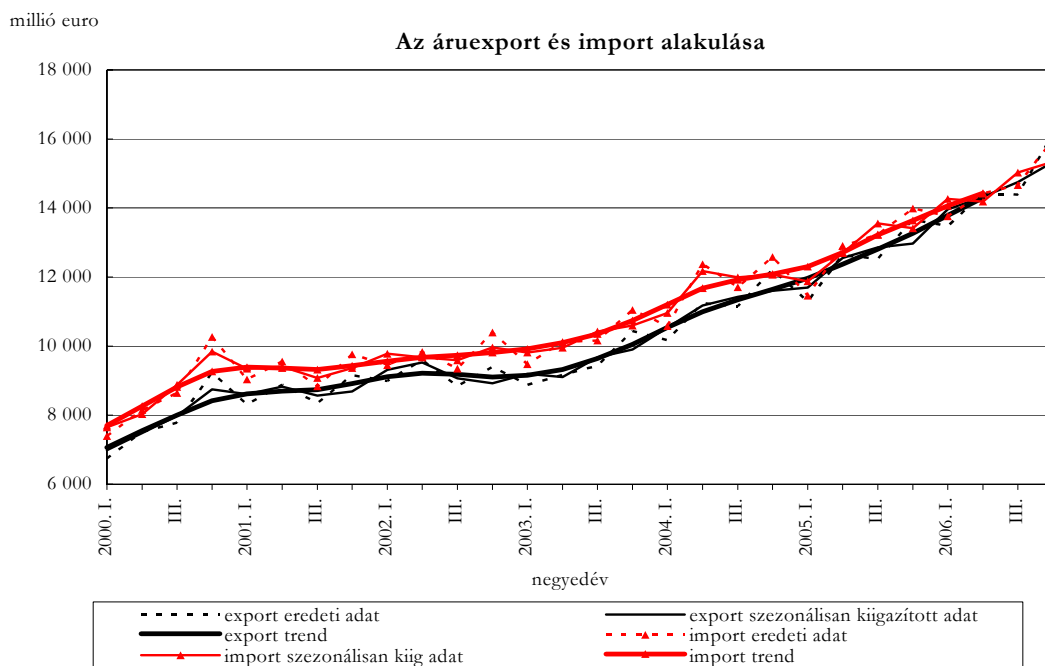


4. ábra



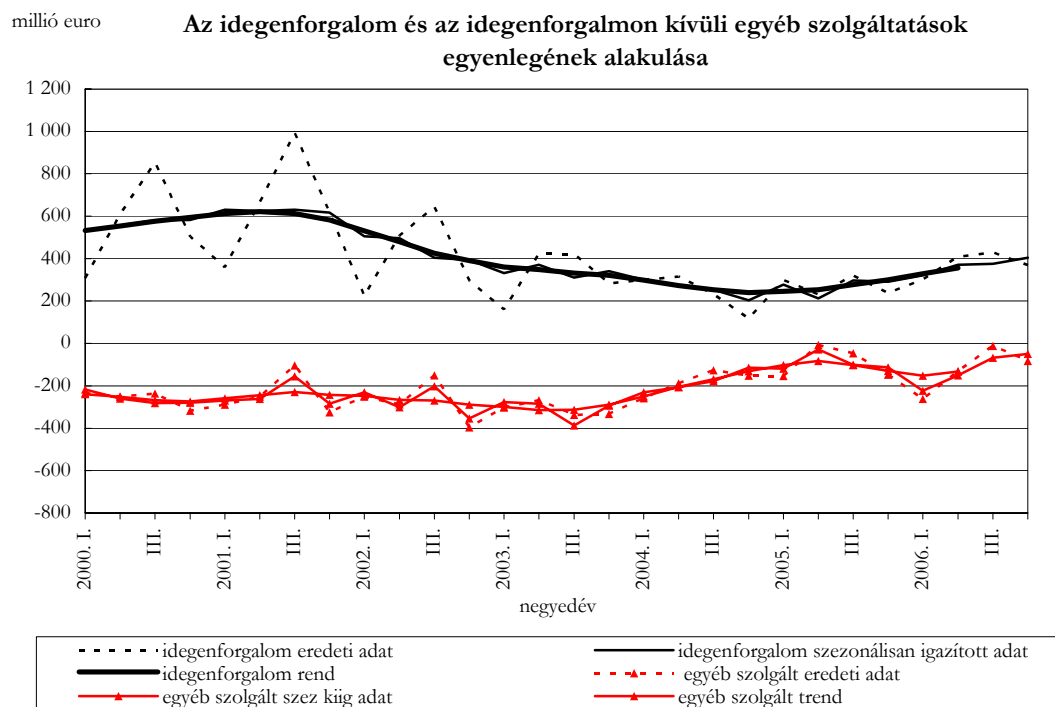
Az **áruforgalomban** a negyedik negyedévben exporttöbblet keletkezett. Ilyenre nem volt példa 1995 óta (akkor a IV. negyedévben 1 millió euró volt a többlet, előtte 1992 eleje óta nem volt pozitív negyedéves áruforgalmi egyenleg.) Az export és az import egyaránt dinamikusan növekedett, a 2006-os év utolsó negyedévében az export bővült erőteljesebben (5. ábra). Az export szintje némileg meghaladta a 16 milliárd eurót, az import értéke pedig megközelítette azt. (A szezonális hatásoktól megtisztítva a szint némileg alacsonyabb: 15,3 milliárd euró.)

5. ábra

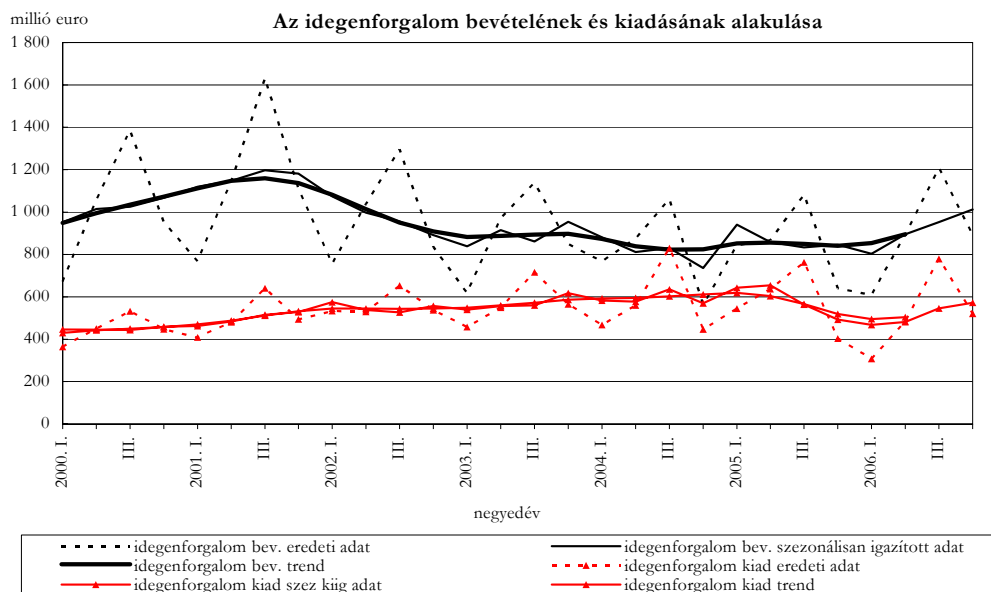


A **szolgáltatások** bevételi többlete szezonálisan igazítva egyenletesen tovább nőtt, a negyedik negyedéves érték 301 millió euro volt. A szolgáltatásokon belül az idegenforgalmi többlet negyedik negyedéves szezonálisan kiigazított adata 404 millió euro, kiigazítva továbbra is növekvő tendenciájú, a bevételek növekedési üteme meghaladta a kiadások növekedését. (7. ábra) Az egyéb szolgáltatásoknál mutató hiány 49 millió euro volt, a hiány az egyéb szolgáltatásoknál csökkent. (6. ábra)

6. ábra

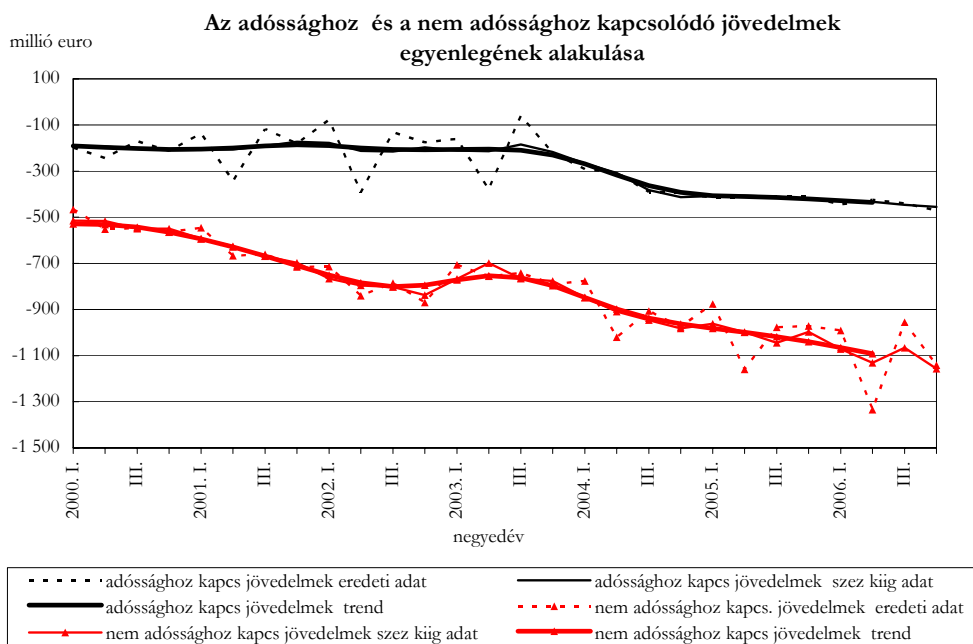


7. ábra



A **jövedelem** és transzfermérleg összetevői közül az adóssághoz (kamatjövedelmek) és a nem adóssághoz kapcsolódó jövedelmek (tulajdonosi jövedelmek) alakulása a meghatározó (8. ábra). Az adóssághoz kapcsolódó jövedelmek szezonálisan kiigazított hiánya 455 millió euro, a nem adósság típusú jövedelmeken keletkezett hiány pedig 1157 millió euro<sup>3</sup>. Ezek tendenciája a negyedik negyedévben sem változott, mindkét jövedelem típusnál a hiány egyenletes bővülése figyelhető meg egyfelől az újrabefektetett jövedelmek folyamatosan növekvő nagysága, másfelől a növekvő kamatkiadások következtében.

8. ábra



<sup>3</sup> Ez az idősor nem tartalmaz szezonális hatásokat, ezért a szezonálisan kiigazított érték megegyezik a nem kiigazított értékkel.

A **folyó transzferek** egyenlege 2006. IV. negyedévben 58 millió euro bevételi többletet mutatott.

Az **EU-val kapcsolatos**<sup>4</sup> negyedik negyedéves tranzakciókat tekintve, a folyó transzferek egyenlege 97 millió euro, míg a tőke-transzferként elszámolt tranzakcióké 270 millió euro bevételi többletet mutatott. Összességében tehát a negyedik negyedévben közel 400 millió euro bevételi többlet keletkezett.

### A finanszírozás alakulása

2006. negyedik negyedévben a nem adóssággeneráló finanszírozás formájában a tőkemozgások egyenlege 447 millió euro kiáramlást mutatott. A részesedés formájában megvalósuló közvetlen tőkebefektetések értéke a magyar befektetők kiemelkedő mértékű, 1369 millió euro külföldre irányuló tőkebefektetése (9. ábra) és az újrabefektetett jövedelmek 151 millió eurós értéke, valamint a külföldi befektetők részesedés formájában megvalósuló 521 millió eurós tőke kivonása, és ezt ellensúlyozó 1308 millió eurós újrabefektetett jövedelem eredményeként alakult ki. (10. ábra)

A tulajdonviszonyt megtestesítő portfólió befektetéseknél jelentkező nettó forgalom 287 millió euro forrásbeáramlást mutatott.

Az adóssággeneráló finanszírozás keretében az egyéb tőkemozgásoknál a magyar befektetők külföldi közvetlen tőkebefektetéseikhez 172 millió euró kiáramlás, és a külföldiek magyarországi tőkebefektetéseikhez 328 millió euró beáramlás kapcsolódott.

1. tábla

### A közvetlen tőkebefektetések forgalmának alakulása<sup>5</sup>

millió euró

	2005					2006				
	I. n. év	II. n. év	III. n. év	IV. n. év	I.-IV. n. év	I. n. év	II. n. év	III. n. év	IV. n. év	I.-IV. n. év
<b>Külföldön</b>	-495	-1 367	16	-29	-1 874	-461	-184	-105	-1 692	-2 442
Részvény és egyéb részesedés, egyenleg	-478	-1 239	-61	-60	-1 837	-147	-199	-136	-1 369	-1 852
Újrabefektetett jövedelem, egyenleg	-88	57	-32	-134	-197	-77	74	-120	-151	-274
Egyéb tőkemozgás, egyenleg	72	-185	109	164	160	-237	-58	151	-172	-316
<b>Magyarországon</b>	1 073	1 889	706	2 431	6 099	2230	289	1240	1115	4874
Részvény és egyéb részesedés, egyenleg	305	888	340	2 433	3 966	997	255	664	-521	1394
Újrabefektetett jövedelem, egyenleg	531	-831	1 104	1 114	1 918	353	-1846	1087	1308	902
Egyéb tőkemozgás, egyenleg	236	1 832	-738	-1 115	215	880	1880	-510	328	2578

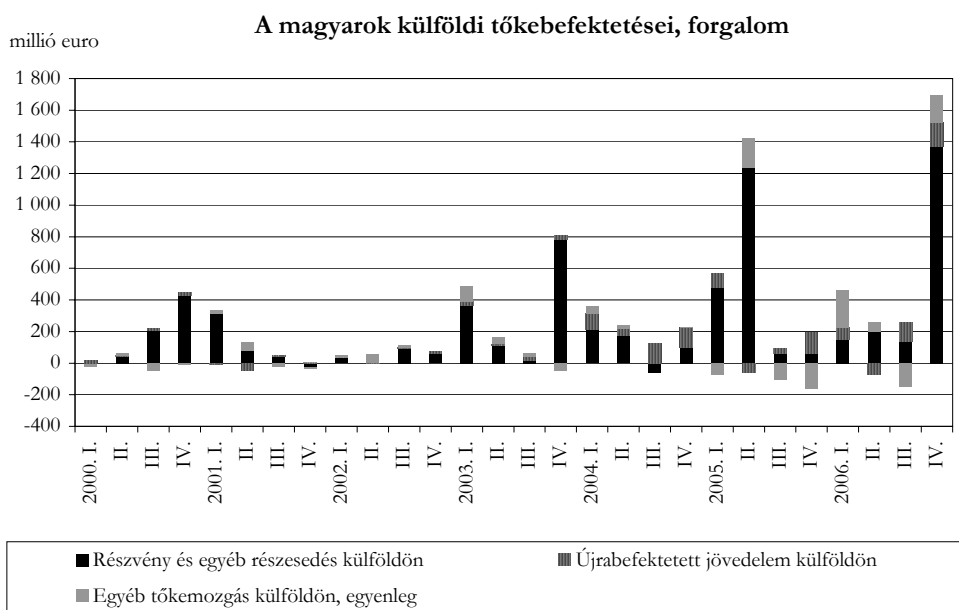
A tábla adatai a fizetésimérleg-statisztikában alkalmazott előjelkonvenciót követik.

<sup>4</sup> A pénzügyi számlák magyarországi gyakorlatától eltérően a fizetésimérleg-statisztikákban az agrárintervenciók felvásárlások nem jelennek meg külfölddel szembeni tranzakcióként, illetve az ezzel összefüggő követelések EU-val szembeni követeléseként. Ez az eljárás módszertanilag összhangban áll az Eurostat által követett azon gyakorlattal, amelyet az EU intézményekre vonatkozó fizetési mérleg összeállításánál alkalmaz.

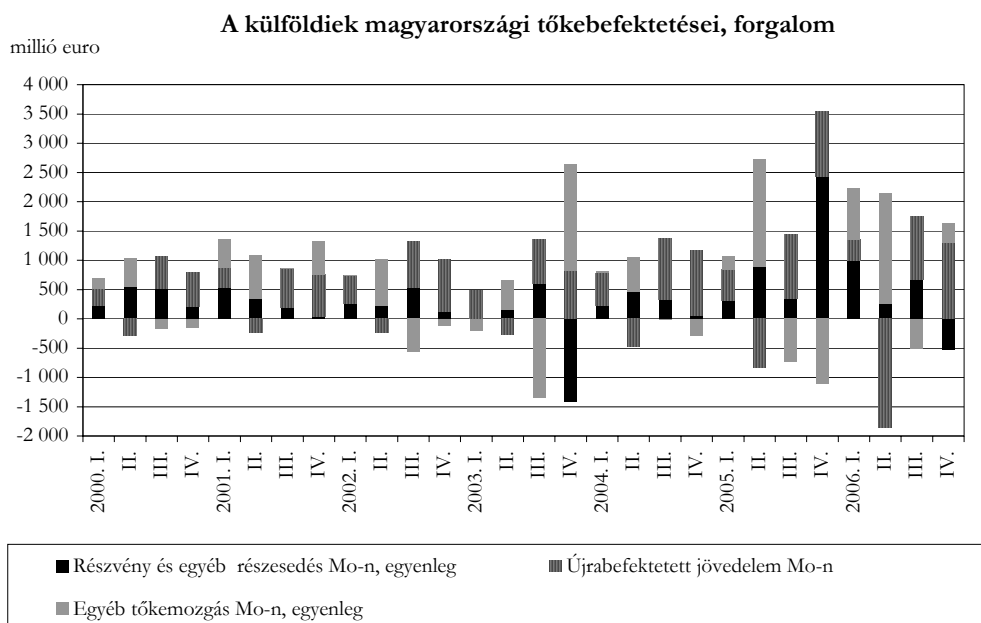
A fizetési mérlegben elszámolt EU-források negyedévente eltérő mértékét a források tényleges lehívásának időpontja befolyásolja, viszont az EU költségvetéséhez történő bruttó nemzeti jövedelem (GNI) arányos hozzájárulásunkat egyenletesen számoljuk el. Így az egyenleg negyedévenkénti alakulása nem tekinthető trendszerű hatásnak.

<sup>5</sup> Emlékeztetőül megjegyezzük, hogy az újrabefektetett jövedelem az adózott eredmény és a megszavazott osztalék különbsége. Míg 2005-re a közvetlen tőkebefektetések adózott eredmény komponense is már a vállalati kérdőíveken alapuló, jelentett adat, így az újrabefektetett jövedelem is az, addig 2006-ra az adózott eredmény még becslés, ezért annak ellenére, hogy az osztalék már jelentett adatokon alapul, az újrabefektetett jövedelem is csak becslés. A kérdőívek, illetve a becslés éves adatát az adózott eredménynél a GDP szezonális faktorainak arányában közel egyenletesen osztjuk negyedévekre, míg az osztalék esetében, mivel az mint jövedelem a tulajdonos döntése alapján keletkezik, ezért statisztikai elszámolása a megszavazás időpontjához igazodik, jellemzően az első két negyedévre koncentrálódik: az éves osztalék adat 20%-át az első negyedévre, 80%-át a második negyedévre számoljuk el. Ebből adódóan a második negyedévben az újrabefektetett jövedelem értéke mindig negatív.

9. ábra



10. ábra



## A tartalékok, adósságállomány alakulása

2006. december végén a jegybanki tartalékok értéke 16,4 milliárd euro volt. A nemzetgazdaság bruttó adósságállománya 5,0 milliárd euróval volt nagyobb az előző negyedév végén mért értéknél. A közvetlen tőkebefektetéseken belül elszámolt egyéb tőkével a bruttó adósságállomány 6,1 milliárd euróval nőtt a negyedik negyedévben. A nettó külföldi adósság 1,7 milliárd euróval, míg a közvetlen tőkebefektetéseken belül elszámolt egyéb tőkével együtt számítva 1,9 milliárd euróval növekedett. A külföldiek tulajdonában lévő, forintban denominált államkötvények állománya 2006. december végén 11,7 milliárd euro volt, 2,1 milliárd euróval magasabb az előző negyedév végén mért adatnál.

2. tábla

### Magyarország külfölddel kapcsolatos adósságállománya az időszak végén

	2005	2006	
		III. n. év	IV. n. év
I. Nemzetgazdaság (S.1), bruttó adósság /1	57.8	62.4	67.4
II. Nemzetgazdaság (S.1), nettó adósság /1	24.2	28.4	30.1
III. Nemzetgazdaság (S.1), bruttó adósság (A+B)/2	68.3	77.8	83.9
A: Államháztartás és MNB (S.13+S.121)	26.9	28.8	30.9
A.1. ebből: forint adósság /3	10.9	10.7	12.8
B. Magánszektor (S.1-S.13-S.121)	41.4	49.0	53.0
IV. Nemzetgazdaság (S.1), nettó adósság (A+B)/2	29.7	36.5	38.4
A: Államháztartás és MNB (S.13+S.121)	10.4	11.7	13.9
A.1. ebből: forint adósság /3	10.6	10.5	12.6
B. Magánszektor (S.1-S.13-S.121)	19.2	24.8	24.5

/ 1 a közvetlen tőkebefektetéseken belül elszámolt egyéb tőke nélkül

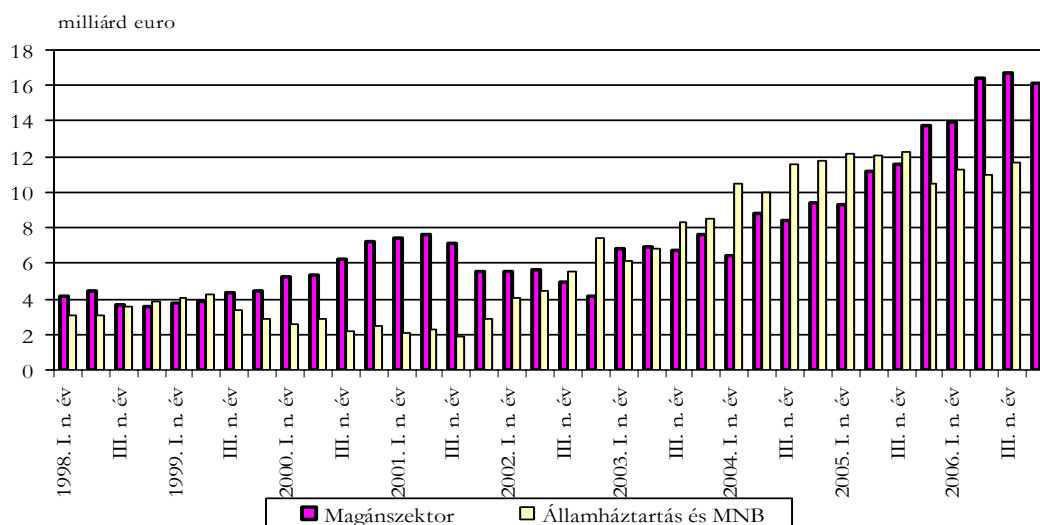
/ 2 a közvetlen tőkebefektetéseken belül elszámolt egyéb tőkével együtt

/ 3 értékpapír+egyéb

N.B.: Kerekítés miatt az összesen adatokban eltérés lehet

11. ábra

### Magyarország nettó adósságállománya\*, 1998-2006



/ \* a közvetlen tőkebefektetéseken belül elszámolt egyéb tőke nélkül



A nemzetgazdaság nettó adósságállománya 2006. december végén 30,1 milliárd euro (a GDP arányában 33,7%) volt. A közvetlen tőkefektetéseken belül elszámolt egyéb tőkével együtt pedig 38,4 milliárd eurót (a GDP arányában 43,1%) tett ki. 2006. IV. negyedév végén az előző negyedévhez viszonyítva az államháztartás és az MNB nettó adósságállománya 2,2 milliárd euróval nőtt.

## Összefoglaló táblák

**3. tábla**  
**A folyó fizetési mérleg alakulása**

millió euro

	2005					2006				
	I. n. év	II. n. év	III. n. év	IV. n. év	I-IV.n.év	I. n. év	II. n. év	III. n. év	IV. n. év	I-IV.n.év
<b>1. Áruk, egyenleg</b>	<b>-175</b>	<b>-273</b>	<b>-694</b>	<b>-318</b>	<b>-1460</b>	<b>-290</b>	<b>-2</b>	<b>-284</b>	<b>159</b>	<b>-417</b>
1.1. Export	11291	12631	12533	13665	50120	13474	14418	14381	16142	58416
1.2. Import	11466	12904	13227	13983	51580	13764	14419	14666	15984	58833
<b>2. Szolgáltatások és jövedelmek, egyenleg</b>	<b>-1125</b>	<b>-1322</b>	<b>-1088</b>	<b>-1266</b>	<b>-4802</b>	<b>-1369</b>	<b>-1451</b>	<b>-949</b>	<b>-1295</b>	<b>-5064</b>
2.1. Szolgáltatások*, egyenleg	145	223	272	88	728	39	277	416	287	1019
2.1.1. Export	2297	2534	2883	2599	10313	2112	2611	2987	2966	10676
2.1.2. Import	2152	2311	2611	2510	9585	2073	2334	2571	2680	9658
2.2. Jövedelmek, egyenleg	-1269	-1545	-1361	-1355	-5530	-1408	-1728	-1365	-1582	-6083
2.2.1. Adósság típusú befektetésekhöz kapcsolódó jövedelem, egyenleg	-417	-411	-409	-411	-1648	-445	-425	-439	-471	-1780
2.2.2. Nem adósság típusú befektetésekhöz kapcsolódó jövedelem, egyenleg	-876	-1159	-977	-972	-3984	-991	-1334	-955	-1141	-4421
2.2.3. Munkajövedelmek, egyenleg	23	24	25	29	102	29	30	28	30	117
<b>3. Viszonytalan folyó átutalások, egyenleg</b>	<b>-11</b>	<b>75</b>	<b>-80</b>	<b>187</b>	<b>171</b>	<b>203</b>	<b>-17</b>	<b>78</b>	<b>20</b>	<b>285</b>
<b>4. Folyó fizetési mérleg egyenlege</b>	<b>-1311</b>	<b>-1520</b>	<b>-1862</b>	<b>-1397</b>	<b>-6091</b>	<b>-1455</b>	<b>-1469</b>	<b>-1156</b>	<b>-1117</b>	<b>-5197</b>
<b>5. Tökemérleg egyenlege</b>	<b>171</b>	<b>183</b>	<b>78</b>	<b>277</b>	<b>709</b>	<b>114</b>	<b>41</b>	<b>210</b>	<b>349</b>	<b>713</b>
<b>6. Külfölddel szembeni nettó finanszírozási képesség (4+5)</b>	<b>-1140</b>	<b>-1337</b>	<b>-1785</b>	<b>-1120</b>	<b>-5381</b>	<b>-1342</b>	<b>-1429</b>	<b>-945</b>	<b>-768</b>	<b>-4484</b>
<b>7. Nem adóssággeneráló finanszírozás, egyenleg</b>	<b>95</b>	<b>-1424</b>	<b>1899</b>	<b>2799</b>	<b>3368</b>	<b>1270</b>	<b>-2460</b>	<b>1149</b>	<b>-447</b>	<b>-487</b>
7.1. Külföldön, egyenleg	-567	-1182	-92	-193	-2034	-224	-126	-256	-1521	-2126
7.1.1. Részvény és egyéb részesedés	-478	-1239	-61	-60	-1837	-147	-199	-136	-1369	-1852
7.1.2. Újrabefektetett jövedelem	-88	57	-32	-134	-197	-77	74	-120	-151	-274
7.2. Magyarországon, egyenleg	837	57	1444	3547	5884	1350	-1591	1751	787	2297
7.2.1. Részvény és egyéb részesedés	305	888	340	2433	3966	997	255	664	-521	1394
7.2.2. Újrabefektetett jövedelem	531	-831	1104	1114	1918	353	-1846	1087	1308	902
7.3. Portfólió befektetések, részvény és egyéb részesedés, egyenleg	-175	-299	547	-555	-482	143	-743	-345	287	-658
*- ebből: Idegenforgalom, egyenleg	299	231	319	236	1085	301	408	429	369	1507
bevétel	844	867	1082	640	3433	609	893	1208	889	3599
kiadás	545	636	763	404	2347	308	484	779	520	2092

N.B.: Kerekítés miatt az összesen adatokban eltérés lehet

**4. tábla**  
**A folyó fizetési mérleg alakulása (szezonálisan kiigazított adatok) <sup>a)</sup>**

millió euro

	2004				2005				2006			
	I. n.év	II. n. év	III. n. év	IV. n. év	I. n.év	II. n. év	III. n. év	IV. n. év	I. n.év	II. n. év	III. n. év	IV. n. év
<b>1. Áruk, egyenleg</b>	<b>-561</b>	<b>-870</b>	<b>-447</b>	<b>-476</b>	<b>-368</b>	<b>-273</b>	<b>-504</b>	<b>-306</b>	<b>-331</b>	<b>-71</b>	<b>-200</b>	<b>6</b>
1.1. Export	10536	11173	11432	11600	11696	12552	12854	12973	13957	14327	14750	15326
1.2. Import	10958	12172	11996	12065	11879	12694	13555	13415	14260	14187	15027	15336
<b>2. Szolgáltatások és jövedelmek</b>	<b>-1071</b>	<b>-1095</b>	<b>-1281</b>	<b>-1266</b>	<b>-1184</b>	<b>-1214</b>	<b>-1272</b>	<b>-1190</b>	<b>-1288</b>	<b>-1303</b>	<b>-1207</b>	<b>-1298</b>
2.1. Szolgáltatások	42	42	54	84	162	160	169	194	186	228	275	301
2.1.1. Idegenforgalom, egyenleg	300	270	253	204	277	213	298	292	322	372	376	404
bevétel	881	811	831	736	941	858	833	845	805	895	952	1013
kiadás	583	577	635	570	642	654	564	493	468	481	545	572
2.1.2. Egyéb szolgáltatások, egyenleg	-230	-206	-177	-115	-119	-28	-100	-113	-223	-150	-67	-49
bevétel	1260	1330	1417	1456	1587	1691	1773	1773	1696	1752	1767	1855
kiadás	1588	1558	1694	1653	1601	1603	2110	1790	1799	1935	1828	1884
2.2. Jövedelmek	-1113	-1137	-1335	-1350	-1346	-1374	-1441	-1384	-1474	-1530	-1482	-1599
2.2.1. Adósság típusú befektetésekhöz kapcsolódó jövedelem, egyenleg	-267	-308	-383	-412	-407	-407	-412	-421	-430	-433	-446	-455
2.2.2. Nem adósság típusú befektetésekhöz kapcsolódó jövedelem, egyenleg	-848	-910	-947	-982	-961	-999	-1045	-997	-1071	-1131	-1066	-1157
2.2.3. Munkajövedelmek, egyenleg	34	32	31	29	26	26	26	27	29	30	29	29
<b>3. Viszonytalan folyó átutalások, egyenleg</b>	<b>92</b>	<b>50</b>	<b>46</b>	<b>28</b>	<b>8</b>	<b>59</b>	<b>36</b>	<b>104</b>	<b>106</b>	<b>74</b>	<b>95</b>	<b>58</b>
<b>4. Folyó fizetési mérleg egyenlege</b>	<b>-1439</b>	<b>-2049</b>	<b>-1802</b>	<b>-1616</b>	<b>-1444</b>	<b>-1372</b>	<b>-1878</b>	<b>-1417</b>	<b>-1549</b>	<b>-1329</b>	<b>-1181</b>	<b>-1156</b>
<b>5. Tökemérleg egyenlege</b>	<b>-54</b>	<b>2</b>	<b>177</b>	<b>135</b>	<b>171</b>	<b>183</b>	<b>78</b>	<b>277</b>	<b>114</b>	<b>41</b>	<b>210</b>	<b>349</b>
<b>6. Külfölddel szembeni nettó finanszírozási képesség</b>	<b>-1545</b>	<b>-1849</b>	<b>-1473</b>	<b>-1612</b>	<b>-1427</b>	<b>-1207</b>	<b>-1621</b>	<b>-1248</b>	<b>-1328</b>	<b>-1245</b>	<b>-1044</b>	<b>-1131</b>

\* \* \* \* \*

A 2007. első negyedévi fizetésimérleg- és külfölddel szembeni állományi statisztikákat, valamint a 2006. harmadik és negyedik negyedéves revideált adatokat 2007. június 29-én teszi közzé az MNB.

\* \* \* \* \*

**a) Módszertani megjegyzések a szezonálisan kiigazított adatokhoz:**

A folyó fizetési mérleg összetevőire elvégzendő szezonális kiigazítás az alábbi módszerrel történik:

A folyó fizetési mérleg összetevőinek szezonális kiigazítása az Eurostat ajánlásaival összhangban a Demetra interface-n belül a SEATS TRAMO szoftverrel történik.

Az *ünnepnapok* hatását a magyarországi ünnepnapokra elkészített beépített változó segítségével, a *munkanap-hatást* pedig két regressziós változó felhasználásával szűrjük ki.

A *kiugró értékek* közül az egy időszakot érintő additív outlier és a több időszakot érintő csillapodó törés (transitory changes) azonosítását végzi el a program.

Az adatok egységes tartalommal 1995-től állnak rendelkezésre, ezért az idősorokat ettől az évtől igazítjuk. A revízió csökkentése érdekében egy éven keresztül ugyanazt a modellt beállítást alkalmazzuk és a megjelenő publikációkban a program által számolt trend helyett a szimmetrikusan a centrumtól távolodva csökkenő súlyú öt-havi ( $Y_t = 1/9 * X_{t-2} + 2/9 * X_{t-1} + 3/9 * X_t + 2/9 * X_{t+1} + 1/9 * X_{t+2}$ ) mozgóátlagot szerepeltetjük.

Az egyenlegekre nézve direkt kiigazítást alkalmazunk, ami annyit jelent, hogy az egyenlegeket és aggregátumokat közvetlenül tisztítjuk meg a szezonális hatásoktól és nem a szezonálisan kiigazított összetevőkből képezzük az egyenlegeket és az aggregátumokat. Ebből következően az összetevők szezonálisan kiigazított adataiból nem állítható elő az egyenleg szezonálisan kiigazított adata.

**Módszertani megjegyzések a publikációhoz, táblázatokhoz:**

- 1) A szektorok és alszektorok neve után szereplő kód (pl. S.121) a nemzetközi gyakorlatban általánosan használt osztályozás megfelelő csoportjára utal. Az egyes szektorok tartalmi leírása az MNB honlapján a Pénzügyi adatok/Statisztika címszó alatt „Az új statisztikai szektorbontás 2001 júniusától” található ([www.mnb.hu](http://www.mnb.hu)).
- 2) Az IMF SDDS közzétételi szabványának való megfelelés miatt az MNB a 2003. III. negyedéves adatok közzétételétől kezdődően az internetes statisztikai idősorok között egy új összetételű külső adósságállományi adatot is publikál. A már korábban is publikált bruttó külső adósság és az új adósságkategória között az a különbség, hogy utóbbi a külfölddel szembeni pénzügyi derivatíva tartozásokat nem sorolja az adósságelemek közé. A továbbiakban az Interneten – az adósságkategória feltüntetése mellett - mindkét adat publikálásra kerül.

**MAGYAR NEMZETI BANK**

STATISZTIKA