

Statisztikai közlemény
a fizetési mérleg alakulásáról
2008. II. negyedév

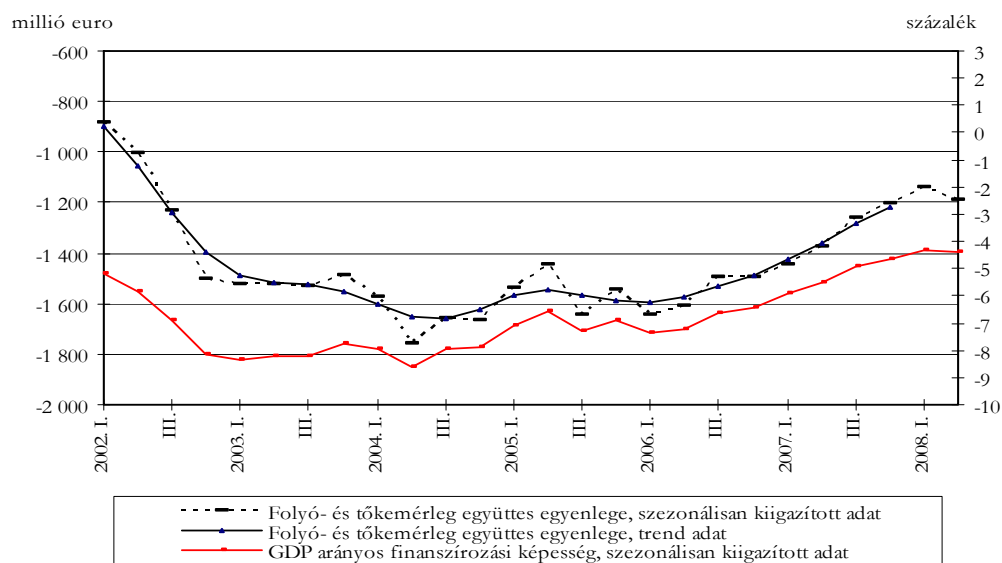
Az MNB a meghirdetett adatközzételési és -felülvizsgálati gyakorlatával összhangban 2008. szeptember 30-án először publikálja a 2008. II. negyedéves fizetésimérleg-statisztikákat, és módosítja a 2008. I. negyedéves, továbbá a 2006. és 2007. éves adatokat.

A közvetlen tőkebefektetésekre vonatkozóan beépítésre kerültek a 2007. évi vállalati mérleg- és jövedelem-beszámoló alapján kitöltött vállalati kérdőívek adatai. A 2007. évi statisztikákban az eddig publikált becslőt újrabefektetett jövedelem értéket felváltotta a kérdőívek adatai alapján számított előzetes adat. A 2008-ra vonatkozó adózott eredmény a 2009. júniusában beküldendő vállalati éves kérdőívek feldolgozásáig továbbra is becslőt adat marad.

A KSH és az MNB 2008. szeptember 30-án 2004-ig visszamenőleg korrigálja a nemzeti számlákban és a fizetési mérlegben elszámolt áruforgalom, szolgáltatások, munkavállalói jövedelmek és a viszonzatlan folyó transferek adatait. A rendkívüli revíziókról részletesen olvashatnak a közlemény végén található tájékoztatókban.

A negyedéves adatok alapján 2008 II. negyedévében a külfölddel szemben fennálló finanszírozási igény (a folyó fizetési mérleg és a tőkemérleg együttes hiánya) az előző negyedévhez képest nőtt, 1712 millió euro (forintban számítva 424 milliárd forint), a szezonális hatások kiszűrésével 1192 millió euro, ami a GDP 4,4 százaléka.

1. ábra
A nettó finanszírozási képesség millió euróban (bal tengely)
és a GDP arányában (jobb tengely)



1. tábla
A folyó fizetési mérleg és a külső finanszírozás alakulása

millió euro

	2007					2008		
	I.n. év	II. n. év	III. n. év	IV. n. év	I.-IV.n.év	I.n. év	II. n. év	I.-II.n. év
1. Reálgazdasági tranzakciók	154	428	449	338	1 370	448	588	1 036
Export	18 782	19 829	20 644	21 569	80 824	21 374	22 182	43 556
Import	18 627	19 400	20 196	21 231	79 454	20 926	21 594	42 520
1.1. Áruforgalom	-12	89	47	194	318	375	287	662
1.1.1. Export	16 183	16 803	17 080	18 313	68 379	18 601	18 896	37 497
1.1.2. Import	16 194	16 713	17 033	18 119	68 060	18 227	18 609	36 836
1.2. Szolgáltatások	166	339	402	144	1 051	73	301	374
1.2.1. Idegenforgalom, egyenleg	214	404	382	300	1 301	192	347	538
bevétel	618	875	1 159	798	3 450	682	988	1 670
kiadás	404	471	777	498	2 149	490	641	1 131
1.2.2. Egyéb szolgáltatások, egyenleg	-48	-65	20	-156	-249	-119	-46	-164
bevétel	1 981	2 151	2 405	2 458	8 995	2 091	2 298	4 389
kiadás	2 030	2 216	2 386	2 614	9 245	2 209	2 344	4 553
2. Jövedelem és transzfermérleg	-1 596	-2 398	-2 128	-1 758	-7 880	-2 095	-2 426	-4 521
2.1. Jövedelmek	-1 627	-2 187	-1 726	-1 846	-7 386	-1 822	-2 092	-3 915
2.1.1. Adósság típusú befektetésekhez kapcsolódó jövedelem	-500	-546	-512	-591	-2 149	-763	-784	-1 547
2.1.2. Nem adósság típusú befektetésekhez kapcsolódó jövedelem	-1 352	-1 900	-1 463	-1 524	-6 240	-1 296	-1 597	-2 893
2.1.3. Munkavállalói jövedelmek	225	260	249	270	1 003	236	289	525
2.2. Viszonytalan folyó átutalások	32	-210	-403	87	-494	-273	-334	-606
3. Folyó fizetési mérleg	-1441	-1969	-1680	-1420	-6510	-1647	-1838	-3485
4. Tökmérleg	54	136	601	348	1 139	788	126	915
5. Nem adóssággeneráló finanszírozás	-274	-4 037	-914	412	-4 813	1 567	-1 018	550
5.1. Külföldön	-651	-731	-385	-873	-2 640	-364	501	137
5.1.1. Részvény és egyéb részesedés	-484	-765	-152	-641	-2 042	-86	-65	-151
5.1.2. Újrabefektetett jövedelem	-166	35	-234	-233	-598	-278	566	288
5.2. Magyarországon	1 060	-2 177	2 206	2 258	3 347	1 553	-396	1 157
5.2.1. Részvény és egyéb részesedés	347	-719	496	721	844	279	100	379
5.2.2. Újrabefektetett jövedelem	713	-1 457	1 710	1 537	2 503	1 274	-496	779
5.3. Portfólió befektetések, részvény és egyéb részesedés	-683	-1 130	-2 734	-973	-5 520	379	-1 123	-744
6. Adóssággeneráló finanszírozás	2 222	6 275	2 180	1 102	11 779	452	3 566	4 017
6.1 Adóssággeneráló finanszírozás, közvetlen tőkebefektetések egyéb tőke nélkül	2 407	4 185	2 581	1 704	10 877	1 144	1 936	3 080
6.1.1 Követelés	-753	165	1 243	261	916	-810	-267	-1 077
6.1.2 Tartozás	3 160	4 021	1 338	1 443	9 961	1 954	2 203	4 157
6.2 Közvetlen tőkebefektetések egyéb tőke	-185	2 090	-401	-602	901	-692	1 629	937
6.2.1. Külföldön	-36	16	49	-154	-124	62	106	168
6.2.1.1 Követelés	-84	118	-16	-127	-109	7	36	43
6.2.1.2 Tartozás	48	-102	65	-27	-15	55	71	125
6.2.2 Magyarországon	-149	2 073	-450	-448	1 026	-754	1 523	769
6.2.2.1 Követelés	-240	125	-387	-3 076	-3 579	-774	47	-727
6.2.2.2 Tartozás	91	1 949	-63	2 628	4 605	20	1 476	1 496
7. Külfölddel szembeni finanszírozási képesség								
7.1. Felülről számított (folyó és tökmérleg)	-1 388	-1 833	-1 079	-1 072	-5 371	-859	-1 712	-2 570
7.2. Alulról számított (pénzügyi mérleg alapján)	-1 948	-2 238	-1 266	-1 514	-6 966	-2 019	-2 548	-4 567
7.3. Eltérés (Tévedések és kihagyások egyenlege, NEO)	-561	-405	-188	-442	-1 595	-1 160	-837	-1 997

2. tábla
A folyó fizetési mérleg és a külső finanszírozás alakulása (szezonálisan kiigazított
adatok)

millió euro

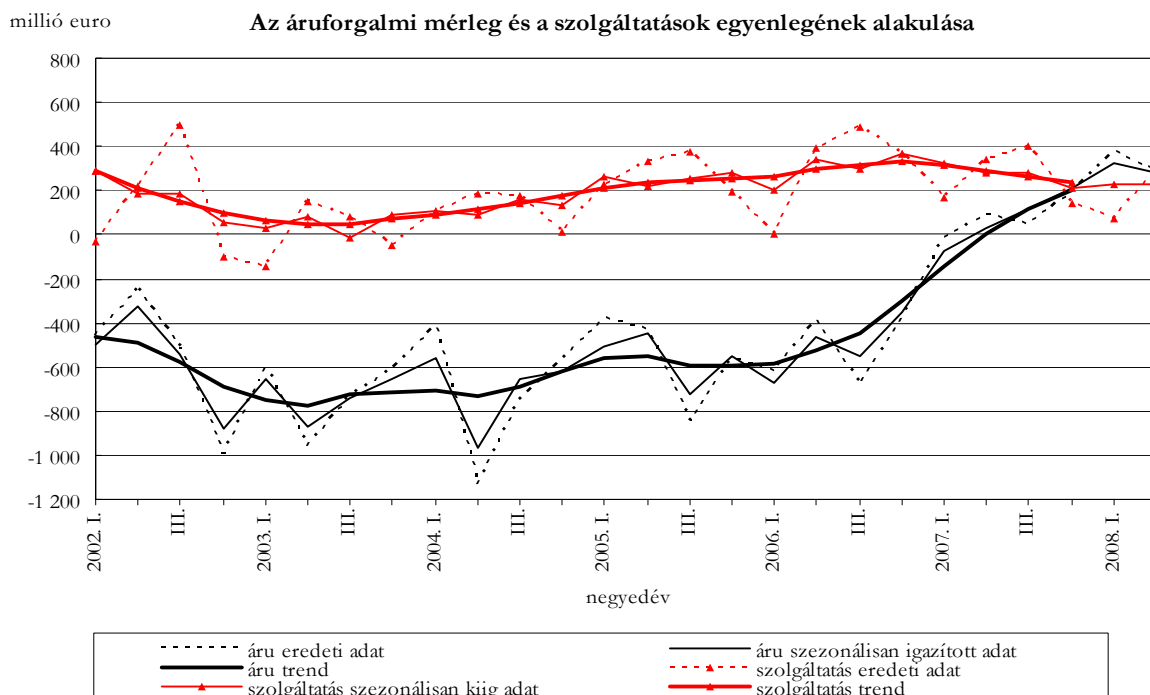
	2006				2007				2008	
	I. n.év	II. n. év	III. n. év	IV. n. év	I. n.év	II. n. év	III. n. év	IV. n. év	I. n.év	II. n. év
1. Reálgazdasági tranzakciók	-506	-170	-154	29	227	283	448	425	471	477
1.1. Export	16 073	16 679	17 451	18 230	19 175	19 782	20 575	21 208	21 986	22 091
1.2. Import	16 624	16 776	17 585	18 376	19 198	19 351	20 301	20 318	21 598	21 549
1.1. Áruforgalom	-668	-461	-550	-347	-76	32	112	213	321	283
1.1.1. Export	13 791	14 167	14 723	15 655	16 481	16 696	17 559	17 635	18 908	18 786
1.1.2. Import	14 300	14 506	15 260	15 952	16 550	16 603	17 268	17 395	18 627	18 500
1.2. Szolgáltatások	201	338	299	364	323	280	277	213	227	228
1.2.1. Idegenforgalom, egyenleg										
bevétel	357	435	420	442	341	357	292	318	298	321
kiadás	784	842	852	905	818	842	829	839	891	884
	413	388	465	470	501	522	550	566	618	632
1.2.2. Egyéb szolgáltatások, egyenleg										
bevétel	-201	-121	-67	-41	11	-106	-58	-122	-130	-63
kiadás	1 645	1 779	1 834	1 976	2 088	2 166	2 436	2 295	2 204	2 315
	1 833	1 908	1 871	1 885	2 098	2 269	2 408	2 358	2 421	2 394
2. Jövedelem és transzfermérték	-1 353	-1 441	-1 495	-1 684	-1 837	-2 031	-2 076	-2 046	-2 145	-2 193
2.1. Jövedelmek	-1 302	-1 391	-1 408	-1 503	-1 649	-2 044	-1 791	-1 861	-1 894	-1 947
2.1.1. Adósság típusú befektetésekhez kapcsolódó jövedelem	-425	-420	-437	-457	-481	-523	-564	-621	-693	-753
2.1.2. Nem adósság típusú befektetésekhez kapcsolódó jövedelem	-1 124	-1 195	-1 185	-1 245	-1 479	-1 677	-1 566	-1 495	-1 432	-1 399
2.1.3. Munkavállalói jövedelmek	226	229	226	231	241	246	256	257	260	271
2.2. Viszonytalan folyó átutalások	6	-121	-21	-185	-65	-135	-244	-100	-291	-283
3. Folyó fizetési mérleg	-1 842	-1 699	-1 568	-1 751	-1 528	-1 735	-1 685	-1 584	-1 698	-1 617
4. Tökemérték	141	44	181	182	130	206	587	234	843	160
6. Külfölddel szembeni nettó finanszírozási képesség	-1 643	-1 612	-1 499	-1 499	-1 448	-1 372	-1 261	-1 207	-1 137	-1 192

A külfölddel szemben fennálló finanszírozási képesség alakulása

A folyó fizetési mérleg hiánya 2008 második negyedévében 1617 millió euro volt a szezonális hatásoktól megtisztítva, szintje kismértékben javult az előző negyedévhez képest.

A reálgazdasági folyamatok közül az áruforgalom egyenlege a szezonális hatásoktól megtisztítottan eléri a 283 millió eurót, míg a szolgáltatások többlete 228 millió euro (2. ábra). A reálgazdaságban az áruforgalmi többlet csökkent az előző negyedévhez képest, ugyanakkor a szolgáltatások többlete gyakorlatilag változatlan maradt.

2. ábra

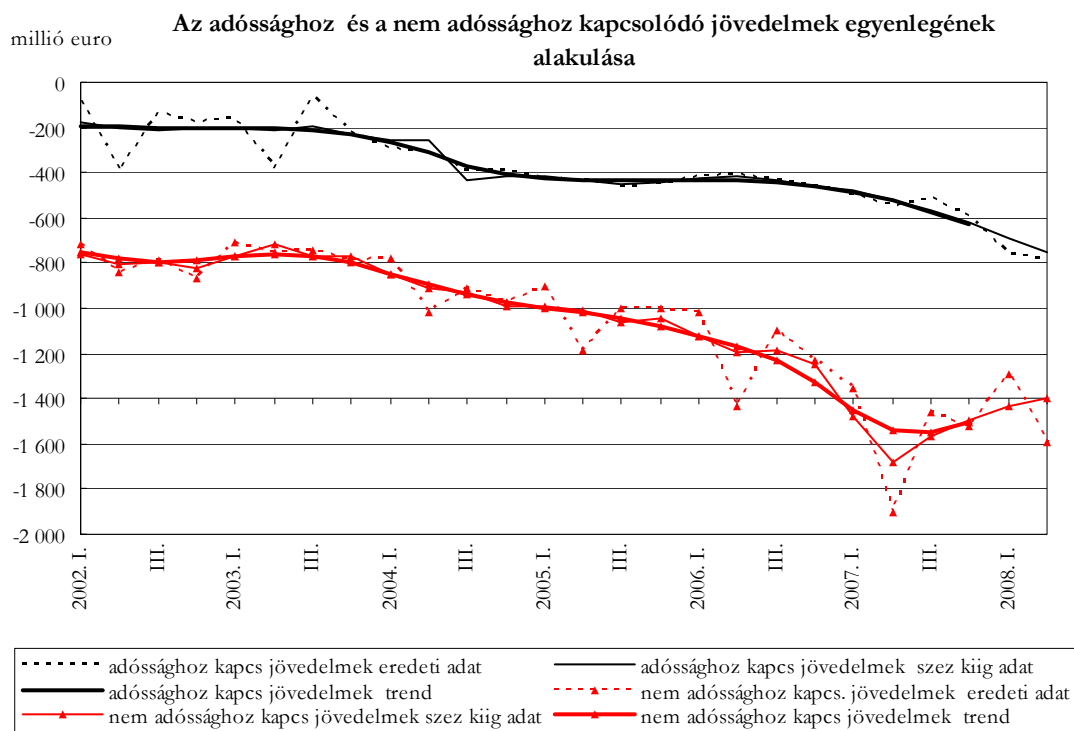


A szolgáltatásokon belül az idegenforgalmi többlet első negyedéves szezonálisan kiigazított adata 321 millió euro volt. Az egyéb szolgáltatásoknál a második negyedévben hiány keletkezett, értéke a szezonális hatásoktól megtisztítva 63 millió euro volt. A jövedelmeken belül az adóssághoz kapcsolódó jövedelmek szezonálisan kiigazított hiánya 753 millió euro, a nem adósság típusú jövedelmeken keletkezett hiány pedig 1399 millió euro. Az adóssághoz kapcsolódó jövedelmeknél tovább folytatódott az előző negyedévekben megfigyelhető nettó kiadásnövekedés, a nem adóssághoz kapcsolódó jövedelmek esetében viszont kis mértékben csökkent a nettó kiadás az előző negyedévekhez viszonyítva.

A folyó transzferek egyenlege 2008. II. negyedévében 334 millió eurós hiányt mutatott.

Az EU-val kapcsolatos második negyedéves tranzakciókat tekintve, a folyó transzferek hiánya mindössze 7 millió euro, míg a tőketranszferként elszámolt tranzakciók bevételi többlete 121 millió euro. Összességében tehát a második negyedévben 114 millió euro bevételi többlet keletkezett.

3. ábra



2008. II. negyedévében a nem adóssággeneráló finanszírozás formájában megvalósuló tőkemozgások egyenlege összességében 1018 millió euro forráskiáramlást mutatott. Ebből a magyar befektetők külföldre irányuló, részesedés formájában megvalósuló közvetlen tőkebefektetésének értéke 65 millió euro, a külföldi befektetők tőkebefektetése 100 millió euro. A magyarok külföldi befektetéseikhez kapcsolódó újrabefektetett jövedelmek 566 millió euróval, míg a külföldiek magyarországi befektetéseik elszámolt újrabefektetett jövedelme 496 millió euróval csökkentette a befektetések értékét.¹ A tulajdonviszonyt megtestesítő portfólió befektetéseknél

¹ Az újrabefektetett jövedelem az adózott eredmény és a megszávozott osztalék különbsége. 2007-ra a közvetlen tőkebefektetések adózott eredmény komponense is már a vállalati kérdőíveken alapuló, jelentett adat, így az újrabefektetett jövedelem is az. 2008-re az adózott eredmény még becslés, ezért annak ellenére, hogy az osztalék már jelentett adatokon alapul, az újrabefektetett jövedelem is csak becslés. A kérdőívek, illetve a becslés éves adatát az adózott eredménynél a GDP szezonális faktorainak arányában közel egyenletesen osztjuk negyedévekre. Mivel az osztalék mint jövedelem a tulajdonos döntése alapján keletkezik, statisztikai elszámolása a megszávozás időpontjához igazodik és a közvetlen jelentésekből származik. Mivel a vállalkozások az osztalékról általában az év első felében,

1123 millió euro forráskiáramlás történt, ebből 625 millió euro volt a magyar befektetők külföldi részvényvásárlása és 498 millió euro volt a külföldiek részvényeladása. Az adóssággeneráló finanszírozás egyenlege a második negyedévben 3566 millió euro volt, ebből a közvetlen tőkebefektetésekhez tartozó egyéb tőkemozgásoknál a magyar befektetők külföldi közvetlen tőkebefektetéseihez 106 millió, a külföldiek magyarországi tőkebefektetéseihez pedig 1523 millió euro forrásbeáramlás kapcsolódott.

A tartalékok, adósságállomány alakulása

2008. június végén a jegybanki tartalékok értéke 17,3 milliárd euro volt.

A közvetlen tőkebefektetésen belül elszámolt egyéb tőkét nem tartalmazó nemzetgazdasági nettó adósságállomány 2008. június végén 48,3 milliárd euro (a GDP arányában 46,3%) volt, míg az egyéb tőkével együtt pedig 52,4 milliárd eurót (a GDP arányában 50,2%) tett ki.

3. tábla
Magyarország külfölddel szembeni követelés- és tartozásállománya

millió euro

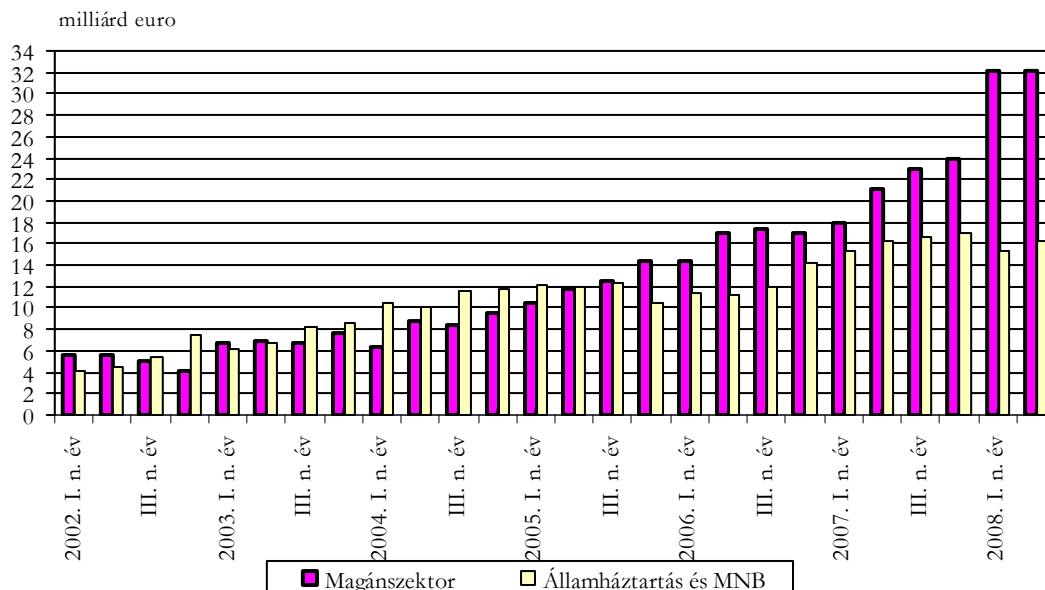
	2007				2008		
	I. n. év	II. n. év	III. n. év	IV. n. év	I. n. év nyitó**	I. n. év	II. n. év
1. Követelések	60 449	62 065	62 098	66 816	68 350	70 989	74 750
1.1. Nemzetközi tartalékok	16 999	16 966	16 478	16 385	16 386	16 815	17 290
1.2. Közvetlen tőkebefektetések*	17 619	17 991	18 096	21 667	27 563	28 155	28 103
1.3. Portfólió befektetések	5 225	5 456	5 933	6 219	6 257	6 450	7 057
1.4. Pénzügyi derivatívák	1 615	1 899	1 634	1 661	2 382	3 203	4 266
1.5. Egyéb befektetések	18 992	19 752	19 957	20 883	15 763	16 365	18 034
2. Tartozások	157 801	166 495	167 027	172 554	178 894	179 742	190 052
2.1. Közvetlen tőkebefektetések*	71 846	73 206	75 845	80 819	81 495	80 650	86 600
2.2. Portfólió befektetések	50 080	53 109	49 403	47 961	53 117	50 812	52 678
2.3. Pénzügyi derivatívák	1 905	2 276	2 142	2 175	2 513	3 703	3 884
2.4. Egyéb befektetések	33 971	37 903	39 638	41 599	41 769	44 577	46 890
3. Nettó tartozás (2-1)	97 352	104 430	104 929	105 738	110 544	108 753	115 302
Memorandum:							
4. Bruttó adósság (közvetlen tőkebefektetés egyéb tőke nélkül)	72 629	77 643	79 194	81 333	81 375	85 310	89 910
4.1. Államháztartás és MNB	32 971	33 896	33 835	34 234	33 986	33 134	34 717
4.2. Magánszektor	39 658	43 747	45 358	47 099	47 389	52 176	55 193
5. Nettó adósság (közvetlen tőkebefektetés egyéb tőke nélkül)	33 317	37 242	39 529	40 935	45 693	47 371	48 331
5.1. Államháztartás és MNB	15 350	16 160	16 562	16 960	16 670	15 268	16 257
5.2. Magánszektor	17 967	21 083	22 967	23 975	29 024	32 103	32 074

* a befektetés iránya szerinti bontásból a követelések illetve tartozások külön csoportosítva

** az új adatgyűjtési rendszerből származó nyitó állományok

túlnyomórészt a második negyedévben döntenek, ezért a második negyedévben az újrabefektetett jövedelem értéke negatív.

4. ábra
Magyarország nettó adósságállománya*, 2002-2008



/* a közvetlen tőkebefektetéseken belül elszámolt egyéb tőke nélkül

A sajtóközleményben - az eddigieknek megfelelően – a speciális célú vállalatok nélküli fizetésimérleg-adatok kerülnek bemutatásra. A honlapon azonban megtalálhatók mind a speciális célú vállalatok nélküli, mind pedig az azokat is tartalmazó fizetésimérleg- és állományi statisztikák. A 2008. harmadik negyedévi fizetésimérleg- és külfölddel szembeni állományi statisztikákat, valamint az első és második negyedéves adatok revízióját 2008. december 31-én teszi közzé az MNB.

**Az MNB és a KSH közös közleménye
a külkereskedelmi áruforgalmi adatoknak a fizetési mérlegben és a nemzeti számlákban
történő kiigazításáról**

2008. szeptember 30-án hozza nyilvánosságra a KSH a 2007. évi előzetes nemzeti számla adatokat, az MNB pedig a 2007. évi előzetes éves fizetésimérleg-statisztikákat. Az előre meghirdetett adatrevíziós politikának megfelelően a szeptember végi publikációhoz kapcsolódóan a KSH és az MNB rendszeresen felülvizsgálja az alkalmazott módszertanokat, s ennek megfelelően visszamenőlegesen módosítja az érintett statisztikai adatsorokat. A felülvizsgálat által érintett területek közül a külkereskedelmi áruforgalmi adatok kiigazítása a legjelentősebb².

A fizetési mérlegben a kereskedelmi hitel követelések állományát döntően a külkereskedelmi termékforgalomra vonatkozó MNB-nek jelentett pénzforgalmi és a KSH fizikai mozgást mérő statisztikák közötti eltérések határozták meg. 2004. III. negyedévtől az eltérések a közgazdaságilag indokolttól elszakadó, egyirányú tendenciát kezdtek mutatni. Az MNB a kereskedelmi hitelek számított forgalmának jelentős részét a fizetési mérlegben statisztikai hibának (tévedések és kihagyások soron) számolta el, és a KSH-val közösen elkezdte vizsgálni az eltérések okait. A közös vizsgálat során a külföldön bejegyzett, Magyarországon csak áfa-bevallásra kötelezett, de a magyar külkereskedelemben egyre nagyobb szerepet játszó vállalkozások köre került a figyelem középpontjába. Ezek a vállalkozások az uniós gyakorlatnak megfelelően adatokat szolgáltatnak Magyarország külkereskedelmi statisztikájához. Míg ezek az adatok a külkereskedelmi statisztikára vonatkozó nemzetközi előírások szerint a magyar külkereskedelem részeként kezelendők, a nemzeti számlákban és a fizetési mérlegben történő elszámolásukra jelenleg még nincs egyértelmű nemzetközi módszertani ajánlás. A hazai szakértők véleménye szerint e vállalkozások a nemzeti számlák és a fizetési mérleg szempontjából nem részei Magyarország gazdaságának, ezért a külkereskedelmi termékstatisztikára vonatkozó előírásoktól eltérő módon kell azokat elszámolni. Ez lényegében azt jelenti, hogy külkereskedelmi tranzakcióik árrését a magyar gazdaság teljesítményének értékelésekor figyelmen kívül kell hagyni.

A KSH és az MNB által közösen kidolgozott számítások alapján e vállalkozások forgalmával kapcsolatos kiigazítás értéke (nemzetközi gyakorlatban is alkalmazott átlagos árréssel becsülve) 2004-ben -101, 2005-ben -179, 2006-ban -297 és 2007-ben -331 milliárd forint volt. A KSH és az MNB visszamenőlegesen korrigálta a nemzeti számlákban és a fizetési mérlegben elszámolt áruexport és áruimport értékét úgy, hogy a külkereskedelmi áruforgalom egyenlege a fenti értékekkel módosult. A KSH hivatalos külkereskedelmi termékforgalmi statisztikáját a kiigazítás nem érinti.

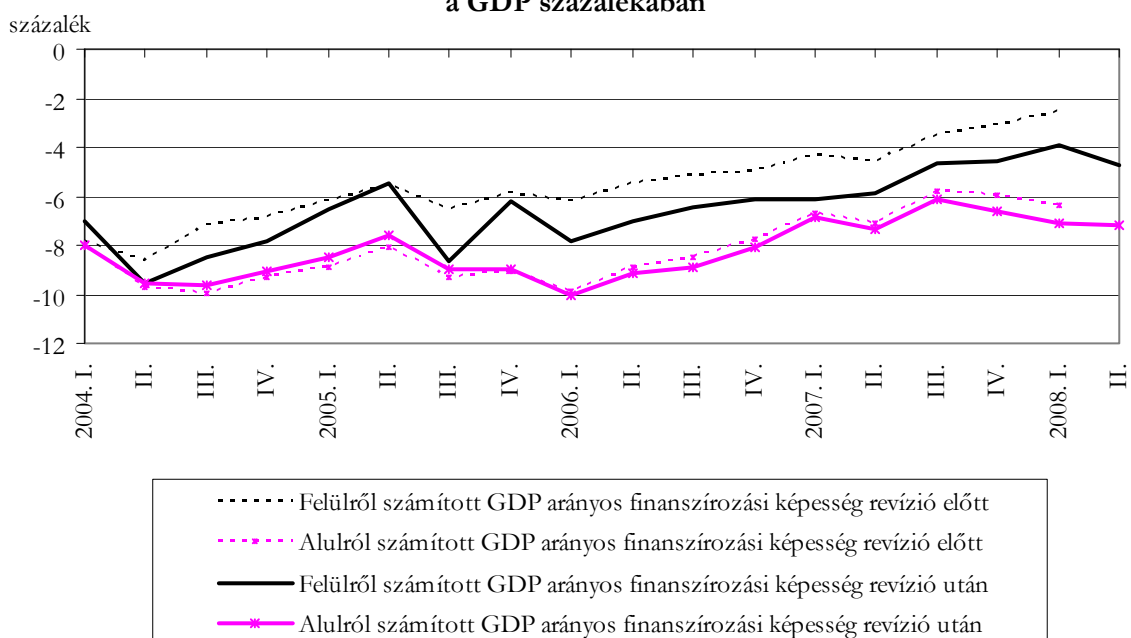
Az árréssel kapcsolatos áruforgalmi korrekciók 2008-ban is folytatódnak, és rendszeresen beépülnek a fizetési mérleg és a nemzeti számla publikációkba.

² Lásd az MNB fizetési mérleg: [Módszertani megjegyzések](#) és a KSH „[A bruttó hazai termék 2007 \(előzetes adatok\)](#)” kiadványok módszertani leírásait.

Az adatrevíziók hatása a fizetési mérlegre és a külső finanszírozási képességre

A kereskedelmi hitelek forgalmának a statisztikai hibába történő átsorolása, illetve annak nagyságrendje a fizetési mérlegben automatikusan maga után vonta az alulról és felülről számított finanszírozási igény közötti rés jelentős növekedését. Az MNB sajtóközleményeiben és publikált fizetési mérleg adataiban a két finanszírozási igény közötti eltérés folyamatosan nyomon követhető volt. A külföldön bejegyzett, Magyarországon csak áfa-bevallásra kötelezett vállalatok forgalmával kapcsolatos áruforgalmi revízió, a statisztikai hiba csökkentésével valójában éppen ezt az eltérést mérsékelte. A fizetési mérleg mostani publikációjában az alulról és felülről számított finanszírozási igény mértékét, az eddigi fizetési mérleg publikációkhoz hasonlóan, természetesen egyéb revíziók is módosították, azonban az alábbi ábrán látható elmozdulás elsősorban az áruforgalom tárgyalt revíziójának az eredménye.

A felülről és az alulról számított külső finanszírozási képesség változása a GDP százalékában



A fizetési mérleg és a KSH külföld szektor számlái közötti harmonizáció miatti adatrevízió

2007. szeptemberben módosult a KSH által összeállított idegenforgalmi adatok tartalma: egyrészt mind az idegenforgalmi bevételből, mind a kiadásból kiszűrésre került a nemzetközi személyszállítás költsége, másrészt pedig a kiadás adatokat megtisztították a külföldi utazáshoz kapcsolódó, de belföldi fogyasztásnak minősülő (azaz rezidens szolgáltatóktól vásárolt) tételektől. A fizetési mérleg publikációs és revíziós politikájának megfelelően az MNB 2005-ig visszamenőleg átvezette idősorain a változásokat, a 2004-es adatokon való átvezetés azonban csak a mostani rendkívüli revízió keretében vált lehetővé.

A módszertan megváltozásának az eredményeképpen mind a bevétel-, mind a kiadásforgalom alacsonyabb lett a korábban publikálnál. Mivel a változás a kiadást nagyobb mértékben érintette, ezért az idegenforgalmi bevételi többlet 2004-ben 247 millió euróval lett nagyobb.

Az idegenforgalmon kívüli szolgáltatásoknál 2005-re vonatkozóan a KSH által összeállított adatoknál módosult a szállítási és pénzügyi szolgáltatások forgalma, a rendkívüli revízió keretében ezen változások átvezetésére is sor került.

2008-tól a munkából származó jövedelmek, az utánuk fizetett (viszonytalan folyó átutalások, egyéb szektorok, kiadás) és kapott járulékok (viszonytalan folyó átutalások, államháztartás, bevétel), valamint az éven túl foglalkoztatottak hazautalásai (viszonytalan folyó átutalások, egyéb szektorok, bevétel és kiadás) a korábbi pénzforgalmi megfigyelés helyett a KSH adminisztratív források alapján készített becslése alapján kerülnek beépítésre a fizetési mérlegbe. Mivel a KSH adatai a korábbi évekre is rendelkezésre állnak, ezért az idősorok összehasonlítása érdekében 2004-ig visszamenőleg végrehajtottuk a fizetési mérlegbe való beépítést. A korrekció nem érintette a folyó fizetési mérleg egyenlegét (lásd táblázat).

Egyenlegek alakulása a módszertan változása miatt

millió euró

	2004	2005	2006	2007
Munkavállalói jövedelmek	618	735	794	887
Viszonytalan folyó átutalások, államháztartás	152	172	160	184
Viszonytalan folyó átutalások, egyéb szektorok	-770	-907	-954	-1 071
Változás összesen	0	0	0	0

Részletes táblázatok: [Fizetési mérleg](#)

Módszertani anyagok: [Módszertani megjegyzések](#)

Grafikon készlet: [Grafikonok](#)

[Kérdések-válaszok](#)

2008. szeptember 30.

MAGYAR NEMZETI BANK STATISZTIKA

A Magyar Nemzeti Bank egyik alapvető, törvényben rögzített feladata, hogy statisztikai információkat gyűjtsön és hozzon nyilvánosságra. Az MNB a nemzetközi szabványoknak megfelelően előállított statisztikai adatokat a felhasználók számára rendszeresen elérhetővé teszi. A gazdasági folyamatok mélyreható elemzését a Magyar Nemzeti Bank által rendszeresen nyilvánosságra hozott „Jelentés az infláció alakulásáról” és a „Jelentés a pénzügyi stabilitásról” című kiadványai tartalmazzák, amelyek a www.mnb.hu-n megtalálhatók.