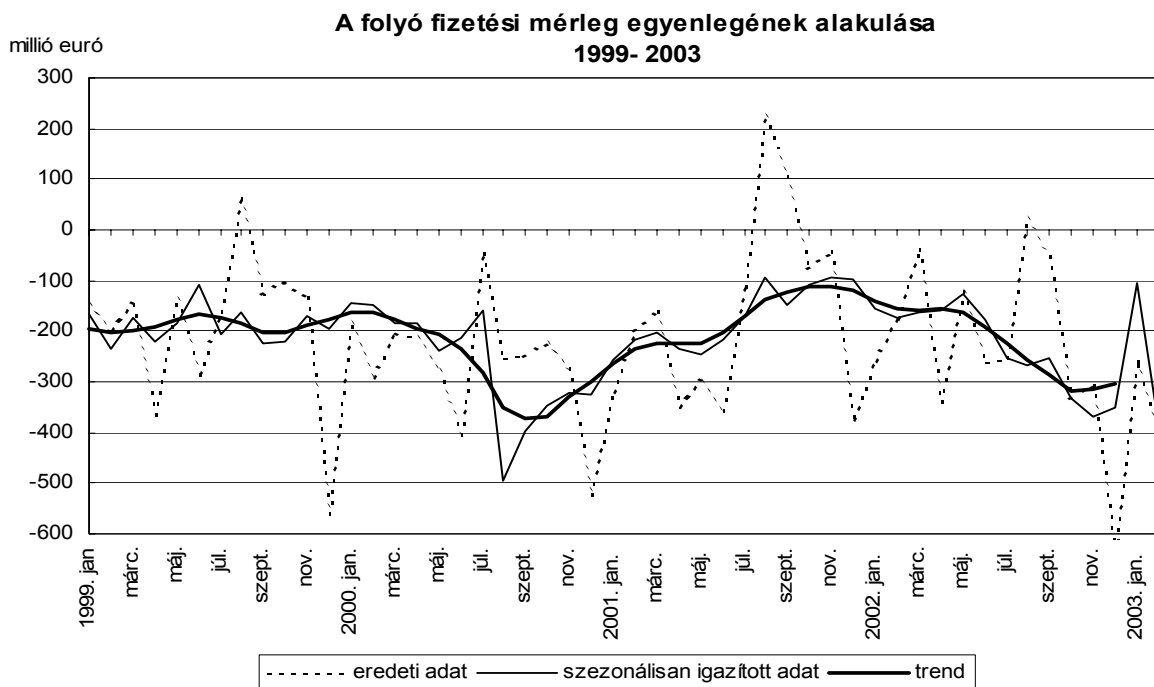


A fizetési mérleg alakulása a 2003. februári adatok alapján

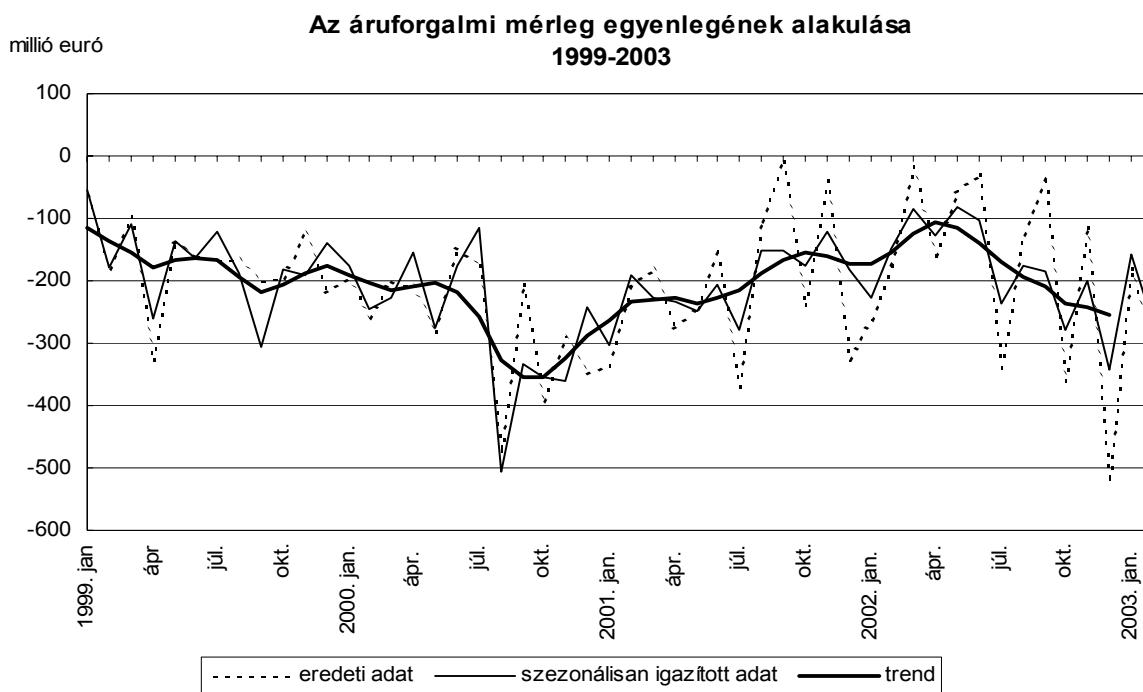
2003-tól a publikáció súlypontja a havi adatokról a negyedéves adatokra helyeződik át. Havonta a T+30. munkanapon – a nemzetközi tartalékokra vonatkozó statisztikák mellett – csak a főbb aggregátumokból álló fizetési mérleget közöljük, állományi adatokat – az eddigi gyakorlattól eltérően – nem. A részletes fizetési mérleget, valamint a külfölddel szembeni követelés- és tartozásállomány adatait – az eddig megszokott formában – csak negyedévente és évente állítjuk össze és tesszük közzé az MNB honlapján a tárgyidőszakot követő negyedév végéig. Az új publikációs renddel az adatfelülvizsgálati gyakorlatunk is megváltozik. A havi adatok a negyedéves és éves adatok megjelenésekor illetve azok revíziójakor rendszeresen módosulni fognak. A negyedéves adatokat éven belül nem fogjuk módosítani, azokhoz csak az éves statisztika közlésekor illetve az éves adatok revíziójakor fogunk hozzájárulni. Az éves adatokat kétszer fogjuk felülvizsgálni: a tárgyévet követő 15. hónapban, valamint egy évvel ezt követően. Bővebben lásd: http://www.mnb.hu/dokumentumok/fm_modszertan_2003_hu.pdf

2003. februárban 413 millió euró hiánnyal zárt a folyó fizetési mérleg. Az előző évi februári egyenleg 178 millió euró hiányt mutatott. A változásban meghatározó, a vámstatisztika alapján számolt áruforgalom, és a jövedelmek kiadási többletének növekedése, valamint az idegenforgalom bevételi többletének elmaradása. Az adósságot nem generáló tőketételeknél mért nettó forráskiáramlás 82 millió euró volt. A szezonális hatások kiszűrésével számított egyenleg, az előző havi 106 millió euróval szemben, 393 millió euró hiányt mutat. Ennek ellenére a folyó fizetési mérleg hiányának trendje nem mutat további romlást, ami a februári egyenleget befolyásoló véletlenszerű hatásokra utal.

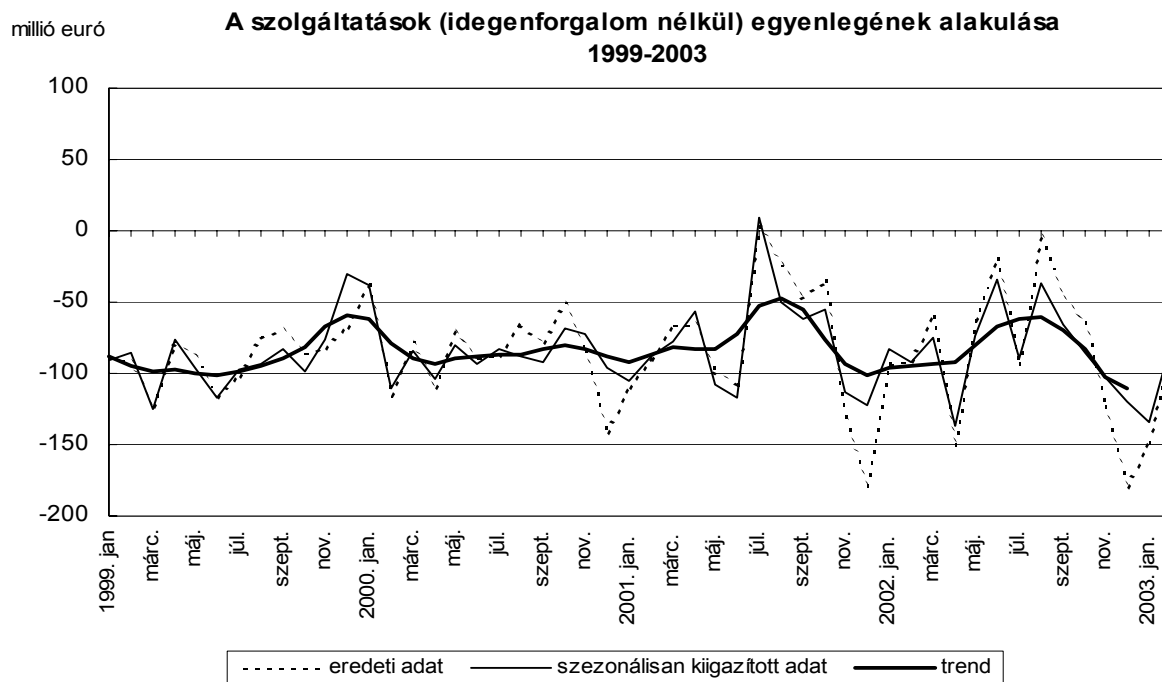


2003. februárban az áruforgalom egyenlegének kiadási többlete 2862 millió euró export és 3172 millió euró import egyenlegeként alakult ki. A kivitel 169 millió euróval, a behozatal 36 millió euróval alacsonyabb az előző év azonos havi adatánál. A szezonálisan kiigazított

egyenleg februárban 112 millió euróval nagyobb hiányt mutat az előző havi, és 121 millió euróval a tavaly februári adatnál.



2003. februárban, az idegenforgalomban megjelent 144 millió euró bevétel 72 millió euróval, míg a 114 millió euró kiadási szint 21 millió euróval alacsonyabb az előző év februári adatnál. A vizsgált hónapban az idegenforgalmon kívüli szolgáltatások kiadási többlete 77 millió euró volt. A szezonális hatások kiszűrésével számított idősor alapján, az idegenforgalmon kívüli szolgáltatások egyenlegének trendje 2002 nyarától folyamatosan növekvő kiadási többletet mutat.



A tőkebefektetésekhez kapcsolódó 90 millió euró nettó jövedelemkiáramlásból a profitjellegű nettó kifizetés 4 millió euróval kisebb, az adósság típusú befektetésekhez kapcsolódó nettó kamatkidás 82 millió euróval nagyobb az előző évi értéknél.

A viszonzatlan folyó átutalások februári 34 millió euró bevételi többlete 15 millió euróval haladja meg a tavaly februárban regisztrált értéket.

Februárban a nem adóssággeneráló finanszírozás formájában megjelenő tőkemozgások egyenlege 82 millió euró kiáramlást mutatott. A pénzben, tulajdonosi részesedés formájában megvalósuló közvetlen tőkebefektetésként a magyar befektetők külföldről 1 millió eurót, a külföldi befektetők pedig Magyarországról 43 millió eurót vontak ki. A tulajdonviszonyt megtestesítő portfólió befektetéseknél jelentkező nettó forgalom 41 millió euró forráskiáramlást mutatott.

2003. február végén a jegybanki tartalékok értéke 13,0 milliárd euró volt.

A folyó fizetési mérleg alakulása

Millió euró

	2002			2003		
	jan.	febr.	jan-febr.	jan.	febr.	jan-febr.
1. Áruk, egyenleg	-262	-177	-439	-183	-310	-493
1.1. Export	2653	3031	5684	2649	2862	5510
1.2. Import	2915	3208	6123	2831	3172	6003
2. Szolgáltatások és jövedelmek, egyenleg	-71	-20	-91	-123	-137	-260
2.1. Szolgáltatások*, egyenleg	-41	-11	-52	-77	-47	-123
2.1.1. Export	606	628	1234	655	559	1214
2.1.2. Import	647	639	1286	732	606	1338
2.2. Jövedelmek, egyenleg	-30	-9	-39	-46	-90	-137
2.2.1. Adósság típusú befektetésekhez kapcsolódó jövedelem, egyenleg	-31	-11	-42	-36	-93	-129
2.2.2. Nem adósság típusú befektetésekhez kapcsolódó jövedelem, egyenleg	-16	-9	-25	-23	-5	-27
2.2.3. Munkajövedelmek, egyenleg	17	11	28	13	7	20
3. Vizonyzatlan folyó átutalások, egyenleg	73	19	92	44	34	79
4. Folyó fizetési mérleg egyenlege	-261	-178	-438	-261	-413	-674
5. Nem adóssággeneráló finanszírozás, egyenleg	237	35	273	68	-82	-14
5.1. Részvény és egyéb tulajdonosi részesedés, egyenleg	139	27	166	57	-42	15
5.1.1. Külföldön, egyenleg	-15	-17	-32	-6	1	-4
5.1.2. Magyarországon, egyenleg	154	44	198	63	-43	20
5.2. Portfólió befektetések, tulajdonviszonyt megtestesítő értékpapírok, egyenleg	98	8	106	11	-41	-29

*- ebből: Idegenforgalom, egyenleg	53	81	134	72	31	102
bevétel	200	216	416	193	144	338
kiadás	147	135	282	122	114	235

N.B.: Kerekítés miatt az összesen adatokban eltérés lehet

A folyó fizetési mérleg alakulása (szezonálisan kiigazított adatok) ^{a)}

Millió euró

	2003	
	jan.	febr.
1. Áruk, egyenleg	-158	-270
1.1. Export	3001	2974
1.2. Import	3201	3294
2. Szolgáltatások és jövedelmek		
2.1. Szolgáltatások		
2.1.1. Idegenforgalom, egyenleg	161	105
bevétel	275	270
kiadás	144	141
2.1.2. Egyéb szolgáltatások, egyenleg	-134	-79
bevétel	457	382
kiadás	554	495
2.2. Jövedelmek		
2.2.1. Adósság típusú befektetésekhez kapcsolódó jövedelem, egyenleg	-68	-76
2.2.2. Nem adósság típusú befektetésekhez kapcsolódó jövedelem, egyenleg	-88	-84
2.2.3. Munkajövedelmek, egyenleg	9	9
3. Vizonyzatlan folyó átutalások, egyenleg	44	34
4. Folyó fizetési mérleg egyenlege	-106	-393

A folyó fizetési mérleg alakulása (szezonálisan kiigazított adatok) ^{a)}

Millió euró

	2002											
	jan.	febr.	már.	ápr.	máj.	jún.	júl.	aug.	szep.	okt.	nov.	dec.
1. Áruk, egyenleg	-228	-149	-84	-127	-82	-103	-235	-177	-183	-279	-199	-341
1.1. Export	3017	3077	3102	3098	3076	3070	3055	3034	3078	3068	3053	3025
1.2. Import	3289	3331	3262	3303	3236	3230	3206	3206	3281	3341	3347	3261
2. Szolgáltatások és jövedelmek												
2.1. Szolgáltatások												
2.1.1. Idegenforgalom, egyenleg												
bevétel	142	155	131	156	170	145	148	116	107	123	100	135
kiadás	174	168	165	148	138	138	148	128	160	156	154	154
2.1.2. Egyéb szolgáltatások, egyenleg	-83	-92	-75	-137	-74	-34	-90	-37	-66	-85	-103	-120
bevétel	402	380	352	349	367	447	400	415	385	442	367	475
kiadás	454	503	445	496	462	477	494	469	483	504	484	536
2.2. Jövedelmek												
2.2.1. Adósság típusú befektetésekhez kapcsolódó jövedelem, egyenleg	-62	-55	-61	-66	-67	-70	-60	-67	-70	-68	-67	-62
2.2.2. Nem adósság típusú befektetésekhez kapcsolódó jövedelem, egyenleg	-86	-83	-107	-70	-91	-96	-94	-111	-62	-80	-113	-84
2.2.3. Munkajövedelmek, egyenleg	14	13	12	15	15	14	7	11	13	15	11	14
3. Viszonytalan folyó átutalások, egyenleg	73	19	53	34	36	31	43	42	38	39	28	39
4. Folyó fizetési mérleg egyenlege	-154	-173	-162	-160	-125	-176	-252	-266	-252	-331	-367	-350

* * * * *

Tájékoztatásul közöljük, hogy 2003. február hónapban az euró átlagos árfolyama 245,09 a dollár átlagos árfolyama 227,53 forint volt.

A 2003. márciusi fizetési mérleg 2003. május 14-én jelenik meg.

* * * * *

a) Módszertani megjegyzések a szezonálisan kiigazított adatokhoz:

A folyó fizetési mérleg összetevőire elvégzendő szezonális kiigazítás 2003 folyamán az alábbi módszerrel történik:

- 1) A folyó fizetési mérleg összetevőinek szezonális kiigazítása az Eurostat ajánlásaival összhangban a Demetra interface-n belül a SEATS TRAMO software-rel történik.
- 2) Az *ünnepnapok* hatását a magyarországi ünnepnapokra elkészített beépített változó segítségével, a *munkanaphatást* pedig két regresszós változó felhasználásával szűrjük ki.
- 3) A *kiugró értékek* azonosítása az alapbeállítás szerint történik, mind a három outlier- típus azonosítását megengedve.
- 4) Az adatok egységes tartalommal 1995-től állnak rendelkezésre, ezért az idősorokat ettől az évtől igazítjuk. A revízió csökkentése érdekében egy éven keresztül ugyanazt a modellbeállítást alkalmazzuk. A megjelenő publikációkban a program által számolt trend helyett a szimmetrikusan a centrumtól távolodva csökkenő súlyú öthavi $(Y_t = 1/9 * X_{t-2} + 2/9 * X_{t-1} + 3/9 * X_t + 2/9 * X_{t+1} + 1/9 * X_{t+2})$ mozgóátlagot szerepeltetjük.
- 5) Az egyenlegekre nézve direkt kiigazítást alkalmazunk, ami annyit jelent, hogy az eredeti adatokból képzett egyenleg sorokra közvetlenül végezzük el a szezonális kiigazítást. Ebből következően az összetevők szezonálisan kiigazított adataiból nem állítható elő az egyenleg szezonálisan kiigazított adata.
- 6) A munkajövedelmek időszora nem tartalmaz szezonális hatást, ezért a táblázatban az eredeti adatok szerepelnek.

Módszertani megjegyzések a publikációhoz, táblázatokhoz:

- 1) A szektorok és alszektorok neve után szereplő kód (pl. S.121) a nemzetközi gyakorlatban általánosan használt osztályozás megfelelő csoportjára utal. Az egyes szektorok tartalmi leírása az MNB honlapján a Pénzügyi adatok/Statisztika címszó alatt „Az új statisztikai szektorbontás 2001 júniusától” található (www.mnb.hu).

MAGYAR NEMZETI BANK
STATISZTIKAI FŐOSZTÁLY