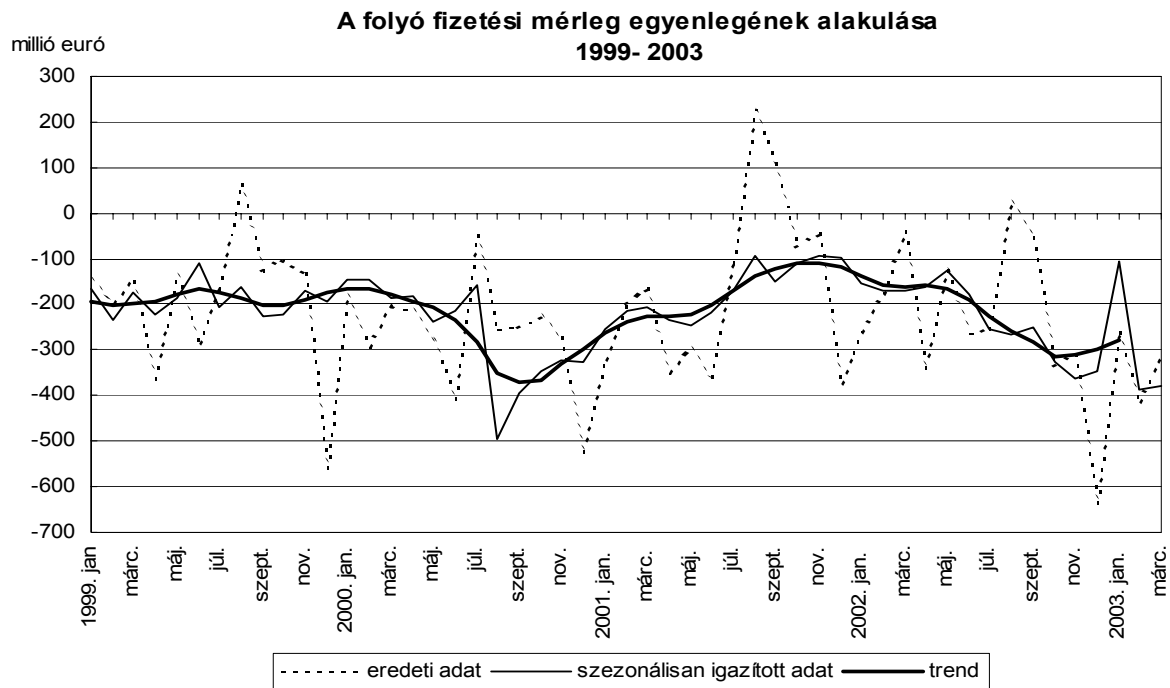


A fizetési mérleg alakulása a 2003. márciusi adatok alapján

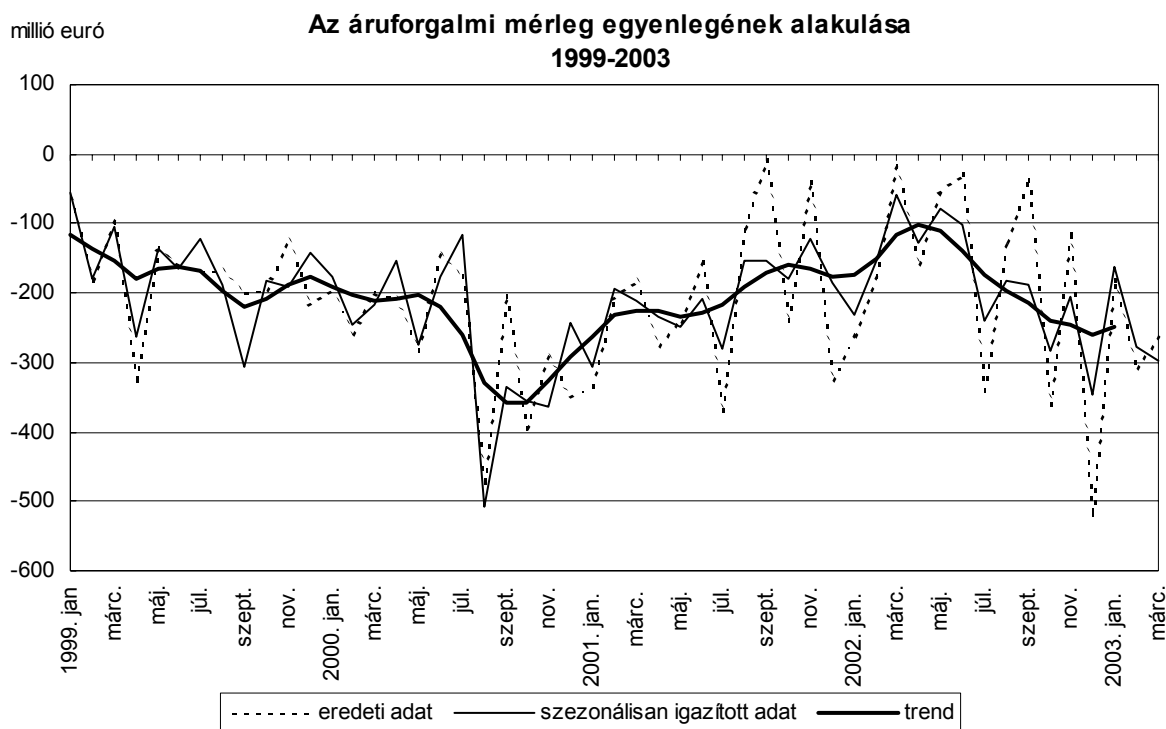
2003-tól a publikáció súlypontja a havi adatokról a negyedéves adatokra helyeződik át. Havonta a T+30. munkanapon – a nemzetközi tartalékokra vonatkozó statisztikák mellett – csak a főbb aggregátumokból álló fizetési mérleget közöljük, állományi adatokat – az eddigi gyakorlattól eltérően – nem. A részletes fizetési mérleget, valamint a külfölddel szembeni követelés- és tartozásállomány adatait – az eddig megszokott formában – csak negyedévente és évente állítjuk össze és tesszük közzé az MNB honlapján a tárgyidőszakot követő negyedév végéig. Az új publikációs renddel az adatfelülvizsgálati gyakorlatunk is megváltozik. A havi adatok a negyedéves és éves adatok megjelenésekor illetve azok revíziójakor rendszeresen módosulni fognak. A negyedéves adatokat éven belül nem fogjuk módosítani, azokhoz csak az éves statisztika közlésekor illetve az éves adatok revíziójakor fogunk hozzájárulni. Az éves adatokat kétszer fogjuk felülvizsgálni: a tárgyévet követő 15. hónapban, valamint egy évvel ezt követően. Bővebben lásd: http://www.mnb.hu/dokumentumok/fm_modszertan_2003_hu.pdf

2003. márciusban 313 millió euró hiánnyal zárt a folyó fizetési mérleg. A szezonális hatások kiszűrésével számított egyenleg, az előző havi 386 millió euróval szemben, 379 millió euró hiányt mutat. S bár a folyó fizetési mérleg hiányának trendje nem mutat további romlást, az elmúlt egymást követő két negyedév alapján a szezonális tényzők kiszűrésével számított havi hiány a 300-400 millió eurós sávban mozog. Az egyenleg alakulásában meghatározó szerepet játszanak a reálgazdasági tranzakciók (árak és szolgáltatások), mivel a jövedelmek és a folyó transferek alakulása hosszú időszakot tekintve kiegyensúlyozott képet mutat. A folyó fizetési mérleg hiányát továbbra is elsősorban a nettó külföldi adósság növekedése finanszírozza.

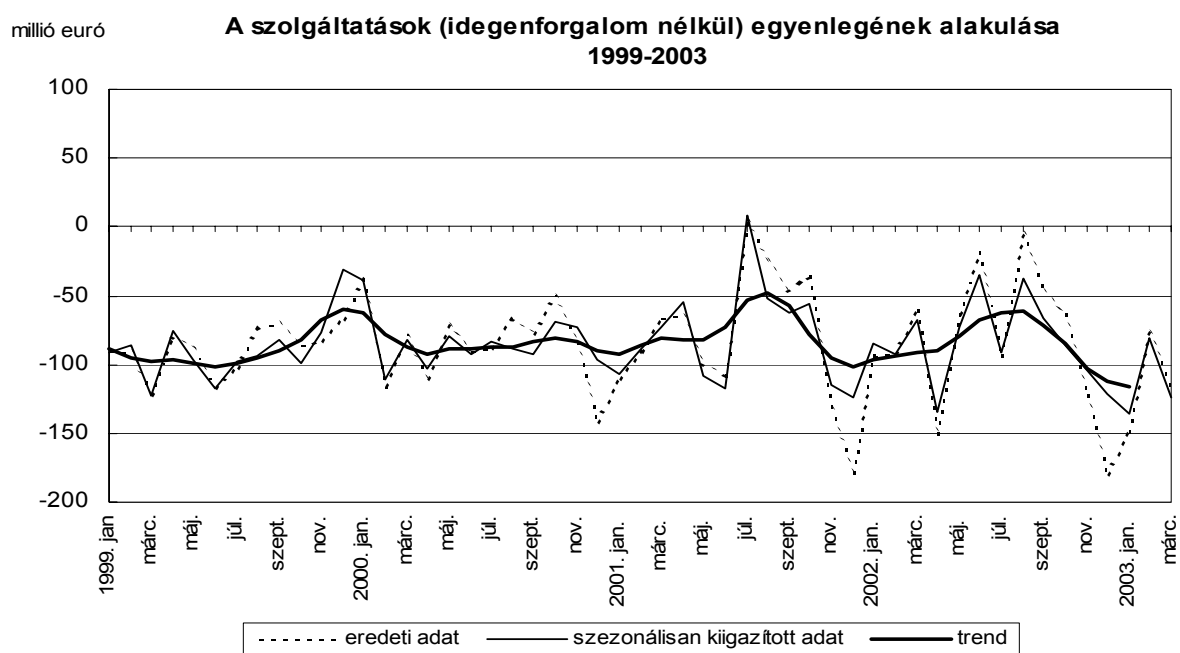


2003. márciusban az áruforgalom egyenlegének kiadási többlete 3169 millió euró export és 3436 millió euró import egyenlegeként alakult ki. A hiány növekedése a szezonálisan

kiigazított adatok alapján lényegében megállt. Az egyenleg márciusban az előző hónaphoz képest 20 millió euróval mutat nagyobb hiányt, míg a tavaly márciusi adathoz képest a különbség 238 millió euró volt.



A szolgáltatásokon belül mind az idegenforgalom, mind pedig az egyéb szolgáltatások alakulása hosszabb időszakot tekintve romló tendenciát mutat. Igaz, hogy márciusban az idegenforgalmi egyenleg a szezonálisan kiigazított adatok alapján nem romlott az előző hónaphoz képest, de az egyéb szolgáltatások hiánya több mint 40 millió euróval haladja meg az előző havi értéket.



A kiigazítatlan adatok alapján a tőkebefektetésekhez kapcsolódó 44 millió euró nettó jövedelemkiáramlásan belül a profitjellegű nettó kifizetés 42 millió euróval, az adósság típusú

befektetésekhez kapcsolódó nettó kamatkidás 25 millió euróval kisebb az előző évi értéknél. Hosszabb időszakot tekintve, a kiigazított adatok alapján mindkét összetevő alakulása kiegyensúlyozott képet mutat

A kiigazítatlan adatok alapján a viszonzatlan folyó átutalások márciusi 57 millió euró bevételi többlete 4 millió euróval haladja meg a tavaly márciusban regisztrált értéket. A kiigazított adatok alapján a bevételi többlet trendje enyhén emelkedő.

Márciusban a nem adóssággeneráló finanszírozás formájában megjelenő tőkemozgások egyenlege 68 millió euró kiáramlást mutatott. A pénzben, tulajdonosi részesedés formájában megvalósuló közvetlen tőkebefektetések értéke, a magyar befektetők 361 millió euró külföldre irányuló, és a külföldi befektetők 58 millió euró Magyarországra irányuló tőkebefektetésének eredményeként alakult ki. A tulajdonviszonyt megtestesítő portfólió befektetéseknél jelentkező nettó forgalom 236 millió euró forrásbeáramlást mutatott. A nagyobb folyó fizetési mérleg hiány és a finanszírozás szerkezete miatt az első negyedévben a tranzakciók alapján több, mint egy milliárd euróval nőtt az ország nettó külföldi adóssága.

2003. március végén a jegybanki tartalékok értéke 12,5 milliárd euró volt.

A folyó fizetési mérleg alakulása

Millió euró

	2002				2003			
	jan.	febr.	már.	jan-már.	jan.	febr.	már.	jan-már.
1. Áruk, egyenleg	-262	-177	-19	-458	-183	-310	-267	-759
1.1. Export	2653	3031	3307	8991	2649	2862	3169	8679
1.2. Import	2915	3208	3326	9449	2831	3172	3436	9439
2. Szolgáltatások és jövedelmek, egyenleg	-71	-20	-76	-167	-123	-137	-104	-364
2.1. Szolgáltatások*, egyenleg	-41	-11	28	-24	-77	-47	-60	-183
2.1.1. Export	606	628	591	1825	655	559	642	1856
2.1.2. Import	647	639	563	1849	732	606	702	2040
2.2. Jövedelmek, egyenleg	-30	-9	-104	-143	-46	-90	-44	-180
2.2.1. Adósság típusú befektetésekhez kapcsolódó jövedelem, egyenleg	-31	-11	-37	-79	-36	-93	-12	-141
2.2.2. Nem adósság típusú befektetésekhez kapcsolódó jövedelem, egyenleg	-16	-9	-84	-109	-23	-5	-42	-69
2.2.3. Munkajövedelmek, egyenleg	17	11	17	44	13	7	10	30
3. Vizonyatlan folyó átutalások, egyenleg	73	19	53	145	44	34	57	136
4. Folyó fizetési mérleg egyenlege	-261	-178	-41	-480	-261	-413	-313	-987
5. Nem adóssággeneráló finanszírozás, egyenleg	237	35	62	335	68	-82	-68	-82
5.1. Részvény és egyéb tulajdonosi részesedés, egyenleg	139	27	56	222	57	-42	-303	-288
5.1.1. Külföldön, egyenleg	-15	-17	-6	-38	-6	1	-361	-366
5.1.2. Magyarországon, egyenleg	154	44	62	260	63	-43	58	78
5.2. Portfólió befektetések, tulajdonviszonyt megtestesítő értékpapírok, egyenleg	98	8	7	113	11	-41	236	206

*- ebből: Idegenforgalom, egyenleg	53	81	89	223	72	31	58	160
bevétel	200	216	250	666	193	144	188	526
kiadás	147	135	161	444	122	114	130	365

N.B.: Kerekítés miatt az összesen adatokban eltérés lehet

A folyó fizetési mérleg alakulása (szezonálisan kiigazított adatok) ^{a)}

Millió euró

	2003		
	jan.	febr.	már.
1. Áruk, egyenleg	-163	-276	-296
1.1. Export	2994	2965	2961
1.2. Import	3194	3284	3249
2. Szolgáltatások és jövedelmek			
2.1. Szolgáltatások			
2.1.1. Idegenforgalom, egyenleg	160	104	103
bevétel	301	249	242
kiadás	144	140	133
2.1.2. Egyéb szolgáltatások, egyenleg	-136	-81	-124
bevétel	457	383	460
kiadás	568	470	592
2.2. Jövedelmek			
2.2.1. Adósság típusú befektetésekhez kapcsolódó jövedelem, egyenleg	-65	-74	-63
2.2.2. Nem adósság típusú befektetésekhez kapcsolódó jövedelem, egyenleg	-92	-92	-89
2.2.3. Munkajövedelmek, egyenleg	9	9	6
3. Vizonyatlan folyó átutalások, egyenleg	44	34	57
4. Folyó fizetési mérleg egyenlege	-104	-386	-379

A folyó fizetési mérleg alakulása (szezonálisan kiigazított adatok) ^{a)}

Millió euró

	2002											
	jan.	febr.	már.	ápr.	máj.	jún.	júl.	aug.	szep.	okt.	nov.	dec.
1. Áruk, egyenleg	-232	-153	-58	-127	-80	-102	-239	-181	-188	-283	-204	-346
1.1. Export	3015	3076	3108	3101	3078	3071	3056	3033	3075	3065	3048	3018
1.2. Import	3284	3324	3270	3309	3241	3233	3208	3206	3279	3338	3343	3255
2. Szolgáltatások és jövedelmek												
2.1. Szolgáltatások												
2.1.1. Idegenforgalom, egyenleg												
bevétel	141	154	134	157	170	145	148	116	106	122	100	135
kiadás	309	320	304	307	310	286	300	244	264	278	248	277
2.1.2. Egyéb szolgáltatások, egyenleg	174	167	166	149	138	138	148	128	160	156	154	154
bevétel	-85	-93	-68	-135	-73	-35	-91	-38	-67	-86	-105	-122
kiadás	402	380	352	349	367	447	401	415	385	442	367	474
2.2. Jövedelmek	463	486	435	492	459	476	494	471	488	510	493	548
2.2.1. Adósság típusú befektetésekhez kapcsolódó jövedelem, egyenleg	-62	-55	-64	-66	-66	-69	-59	-66	-69	-67	-65	-59
2.2.2. Nem adósság típusú befektetésekhez kapcsolódó jövedelem, egyenleg	-81	-83	-90	-88	-87	-89	-90	-93	-84	-90	-96	-94
2.2.3. Munkajövedelmek, egyenleg	14	13	12	15	15	14	7	11	12	15	11	14
3. Viszonytalan folyó átutalások, egyenleg	73	19	53	34	36	31	43	42	38	39	28	39
4. Folyó fizetési mérleg egyenlege	-154	-169	-171	-161	-126	-177	-252	-265	-251	-328	-363	-345

* * * * *

Tájékoztatásul közöljük, hogy 2003. március hónapban az euró átlagos árfolyama 245,65 a dollár átlagos árfolyama 227,25 forint volt.

A 2003. áprilisi fizetési mérleg 2003. június 13-án jelenik meg.

* * * * *

a) Módszertani megjegyzések a szezonálisan kiigazított adatokhoz:

A folyó fizetési mérleg összetevőire elvégzendő szezonális kiigazítás 2003 folyamán az alábbi módszerrel történik:

- 1) A folyó fizetési mérleg összetevőinek szezonális kiigazítása az Eurostat ajánlásaival összhangban a Demetra interface-n belül a SEATS TRAMO software-rel történik.
- 2) Az *ünnepnapok* hatását a magyarországi ünnepnapokra elkészített beépített változó segítségével, a *munkanaphatást* pedig két regresszós változó felhasználásával szűrjük ki.
- 3) A *kiugró értékek* azonosítása az alapbeállítás szerint történik, mind a három outlier- típus azonosítását megengedve.
- 4) Az adatok egységes tartalommal 1995-től állnak rendelkezésre, ezért az idősorokat ettől az évtől igazítjuk. A revízió csökkentése érdekében egy éven keresztül ugyanazt a modellbeállítást alkalmazzuk. A megjelenő publikációkban a program által számolt trend helyett a szimmetrikusan a centrumtól távolodva csökkenő súlyú öthavi ($Y_t = 1/9 * X_{t-2} + 2/9 * X_{t-1} + 3/9 * X_t + 2/9 * X_{t+1} + 1/9 * X_{t+2}$) mozgóátlagot szerepeltetjük.
- 5) Az egyenlegekre nézve direkt kiigazítást alkalmazunk, ami annyit jelent, hogy az eredeti adatokból képzett egyenleg sorokra közvetlenül végezzük el a szezonális kiigazítást. Ebből következően az összetevők szezonálisan kiigazított adataiból nem állítható elő az egyenleg szezonálisan kiigazított adata.
- 6) A munkajövedelmek időszora nem tartalmaz szezonális hatást, ezért a táblázatban az eredeti adatok szerepelnek.

Módszertani megjegyzések a publikációhoz, táblázatokhoz:

- 1) A szektorok és alszektorok neve után szereplő kód (pl. S.121) a nemzetközi gyakorlatban általánosan használt osztályozás megfelelő csoportjára utal. Az egyes szektorok tartalmi leírása az MNB honlapján a Pénzügyi adatok/Statistika címszó alatt „Az új statisztikai szektorbontás 2001 júniusától” található (www.mnb.hu).

MAGYAR NEMZETI BANK
STATISZTIKAI FŐOSZTÁLY