

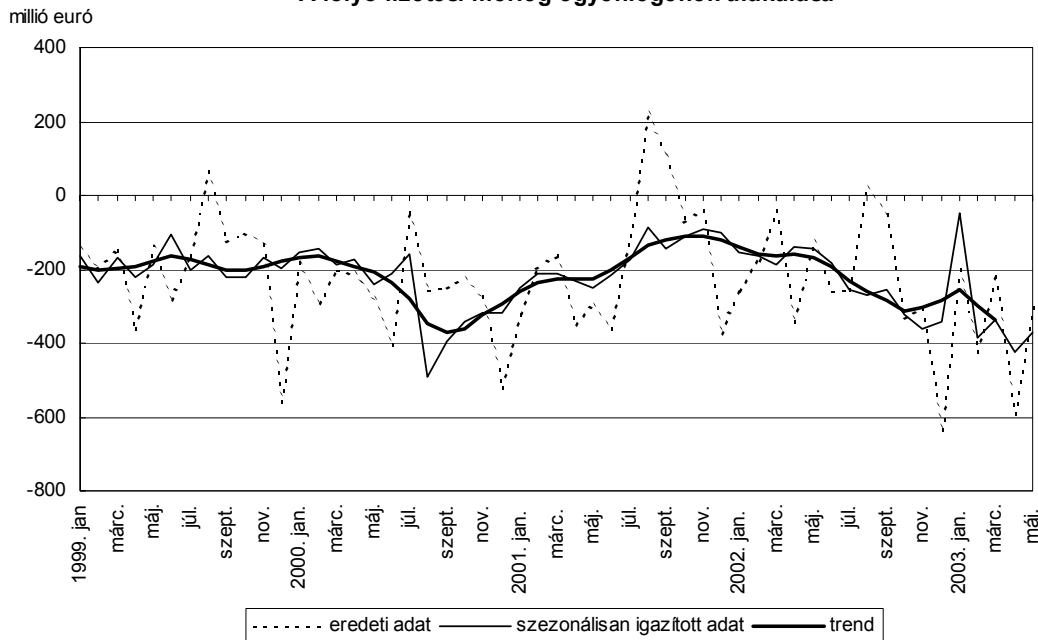


A fizetési mérleg alakulása a 2003. májusi adatok alapján

2003-tól a publikáció súlypontja a havi adatokról a negyedéves adatokra helyeződik át. Havonta a T+30. munkanapon – a nemzetközi tartalékokra vonatkozó statisztikák mellett – csak a főbb aggregátumokból álló fizetési mérleget közöljük, állományi adatokat – az eddigi gyakorlattól eltérően – nem. A részletes fizetési mérleget, valamint a külfölddel szembeni követelés- és tartozásállomány adatait – az eddig megszokott formában – csak negyedévente és évente állítjuk össze és tesszük közzé az MNB honlapján a tárgyidőszakot követő negyedév végéig. Az új publikációs renddel az adatfelülvizsgálati gyakorlatunk is megváltozik. A havi adatok a negyedéves és éves adatok megjelenésekor illetve azok revíziójakor rendszeresen módosulni fognak. A negyedéves adatokat éven belül nem fogjuk módosítani, azokhoz csak az éves statisztika közlésekor illetve az éves adatok revíziójakor fogunk hozzájárulni. Az éves adatokat kétszer fogjuk felülvizsgálni: a tárgyévet követő 15. hónapban, valamint egy évvel ezt követően. Bővebben lásd: http://www.mnb.hu/dokumentumok/fm_modszertan_2003_hu.pdf

2003. májusban 305 millió euró hiánnyal zárt a folyó fizetési mérleg. A szezonális hatások kiszűrésével számított egyenleg 51 millió euróval kisebb hiányt mutat az előző hónaphoz képest. A folyó fizetési mérleg egyenleg alakulásában meghatározó szerepet játszó reálgazdasági tranzakciók mérlegében a javulás ezúttal az idegenforgalmon kívüli szolgáltatásokhoz kapcsolódik, az áruforgalom hiánya ugyanis kismértékben meghaladja az ápriliséét. A nem adósságeneráló finanszírozás májusban 38 millió euró forrásbeáramlást mutatott, így a folyó fizetési mérleg hiányát továbbra is elsősorban a nettó külföldi adósság növekedése finanszírozza.

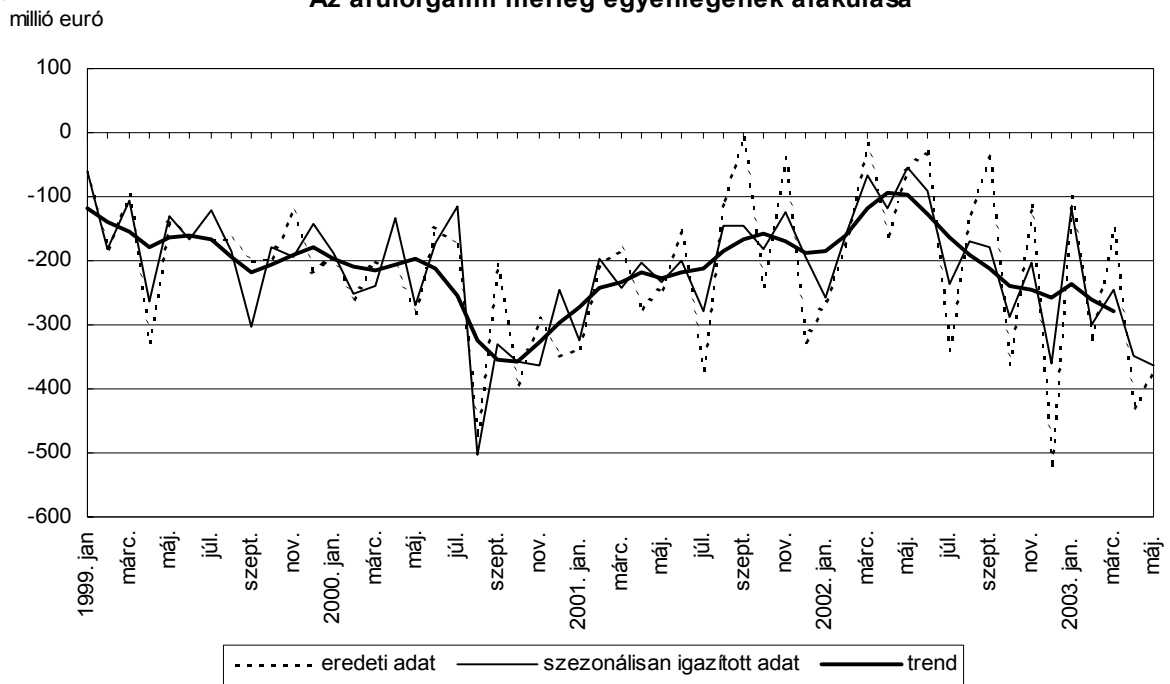
A folyó fizetési mérleg egyenlegének alakulása



2003. májusban az áruforgalom egyenlegének kiadási többlete 3064 millió euró export és 3438 millió euró import egyenlegeként alakult ki. A hiány növekedése a szezonálisan kiigazított adatok alapján májusban tovább folytatódott. Az előző hónaphoz 17, míg tavaly májushoz képest 310 millió euróval volt nagyobb a deficit. A szezonális hatásoktól

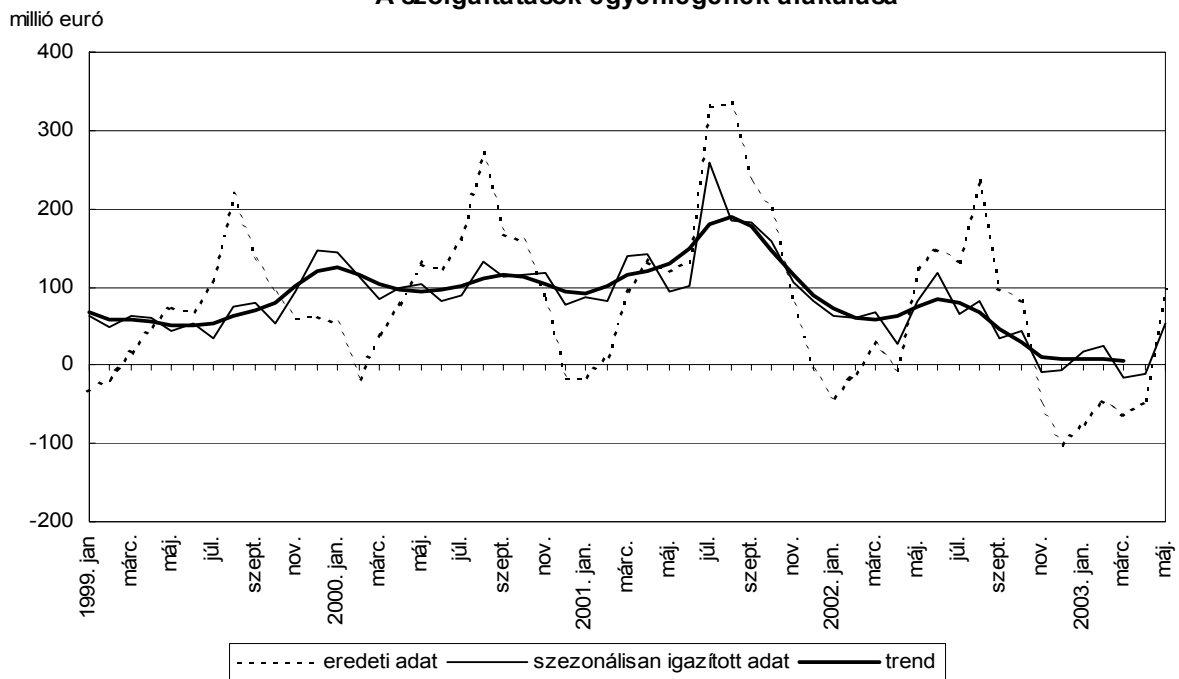
megtisztított havi adatok szerint 2003-ban az áruexport azonos szinten mozog, míg az ári

Az áruforgalmi mérleg egyenlegének alakulása



A szezonálisan kiigazított adatok alapján a szolgáltatások egyenlege javult: az idegenforgalmon kívüli szolgáltatások hiánya csökkent, míg az idegenforgalmi többlet lényegében nem változott.

A szolgáltatások egyenlegének alakulása



A kiigazított adatok alapján, a tőkebefektetésekhez kapcsolódó jövedelemáramlásban belül a profitjellegű nettó kifizetések az utóbbi két hónapban csökkenő kiadási többletet mutatnak.

Az adósság típusú befektetésekhez kapcsolódó nettó kamatkiadások alakulását hosszabb időszakot tekintve továbbra is kiegyensúlyozott kép jellemzi.

A viszonzatlan folyó átutalások kiigazítatlan adatok alapján számított 72 millió euró bevételi többlete 16 millió euróval haladja meg az előző havi értéket.

Májusban a nem adóssággeneráló finanszírozás formájában megjelenő tőkemozgások egyenlege 38 millió euró forrásbeáramlást mutatott. A közvetlen tőkebefektetések egyenlege májusban gyakorlatilag nulla volt, mivel a magyar befektetők külföldön 68 millió eurót, míg a külföldiek Magyarországon 67 millió eurót fektettek be. A tulajdonviszonyt megtestesítő portfólió befektetéseknél jelentkező nettó forgalom 39 millió euró forrásbeáramlást mutatott. A folyó fizetési mérleg hiány és a finanszírozás szerkezete miatt a tranzakciók alapján májusban tovább nőtt az ország nettó adóssága.

2003. május végén a jegybanki tartalékok értéke 10,9 milliárd euró volt.

A folyó fizetési mérleg alakulása

Millió euró

	2002				2003			
	már.	ápr.	máj.	jan-máj.	már.	ápr.	máj.	jan-máj.
1. Áruk, egyenleg	-19	-159	-57	-674	-152	-432	-374	-1380
1.1. Export	3307	3232	3207	15430	3293	3074	3064	15080
1.2. Import	3326	3391	3264	16104	3446	3505	3438	16460
2. Szolgáltatások és jövedelmek, egyenleg	-76	-215	-103	-485	-120	-217	-4	-621
2.1. Szolgáltatások*, egyenleg	28	-6	122	92	-64	-45	95	-135
2.1.1. Export	591	634	678	3137	645	654	705	3223
2.1.2. Import	563	640	557	3046	709	699	610	3358
2.2. Jövedelmek, egyenleg	-104	-209	-225	-577	-56	-172	-99	-486
2.2.1. Adósság típusú befektetésekhez kapcsolódó jövedelem, egyenleg	-37	-135	-84	-298	-12	-133	-42	-337
2.2.2. Nem adósság típusú befektetésekhez kapcsolódó jövedelem, egyenleg	-84	-89	-160	-358	-54	-50	-72	-205
2.2.3. Munkajövedelmek, egyenleg	17	15	19	78	10	11	15	57
3. Vizonzatlan folyó átutalások, egyenleg	53	34	36	215	50	56	72	254
4. Folyó fizetési mérleg egyenlege	-41	-341	-124	-944	-223	-592	-305	-1746
5. Nem adóssággeneráló finanszírozás, egyenleg	62	145	-12	467	-60	-35	38	-61
5.1. Részvény és egyéb tulajdonosi részesedés, egyenleg	56	128	9	359	-293	-51	-1	-329
5.1.1. Külföldön, egyenleg	-6	-29	1	-66	-351	-13	-68	-436
5.1.2. Magyarországon, egyenleg	62	157	9	425	58	-38	67	107
5.2. Portfólió befektetések, tulajdonviszonyt megtestesítő értékpapírok, egyenleg	7	17	-22	108	234	16	39	268

*- ebből: Idegenforgalom, egyenleg	89	145	185	552	58	92	122	375
bevétel	250	283	316	1265	188	235	259	1020
kiadás	161	138	131	713	130	143	137	645

N.B.: Kerekítés miatt az összesen adatokban eltérés lehet

A folyó fizetési mérleg alakulása (szezonálisan kiigazított adatok) ^{a)}

Millió euró

	2003				
	jan.	febr.	már.	ápr.	máj.
1. Áruk, egyenleg	-119	-299	-246	-347	-364
1.1. Export	3044	3023	3072	3042	3047
1.2. Import	3276	3276	3309	3353	3477
2. Szolgáltatások és jövedelmek					
2.1. Szolgáltatások					
2.1.1. Idegenforgalom, egyenleg	158	105	102	106	108
bevétel	301	251	243	258	253
kiadás	141	135	133	151	144
2.1.2. Egyéb szolgáltatások, egyenleg	-132	-76	-118	-121	-57
bevétel	441	387	465	434	449
kiadás	524	514	533	541	534
2.2. Jövedelmek					
2.2.1. Adósság típusú befektetésekhez kapcsolódó jövedelem, egyenleg	-68	-74	-62	-67	-61
2.2.2. Nem adósság típusú befektetésekhez kapcsolódó jövedelem, egyenleg	-82	-77	-80	-61	-43
2.2.3. Munkajövedelmek, egyenleg	9	9	6	12	12
3. Vizonzatlan folyó átutalások, egyenleg	44	32	50	56	72
4. Folyó fizetési mérleg egyenlege	-47	-386	-335	-424	-373

A folyó fizetési mérleg alakulása (szezonálisan kiigazított adatok) ^{a)}

Millió euró

	2002											
	jan.	febr.	már.	ápr.	máj.	jún.	júl.	aug.	szep.	okt.	nov.	dec.
1. Áruk, egyenleg	-258	-159	-68	-118	-54	-89	-236	-171	-180	-288	-203	-361
1.1. Export	2975	3094	3147	3185	3118	3086	3000	3073	3139	3062	2959	2912
1.2. Import	3263	3322	3215	3294	3152	3239	3177	3189	3321	3359	3297	3191
2. Szolgáltatások és jövedelmek												
2.1. Szolgáltatások												
2.1.1. Idegenforgalom, egyenleg												
bevétel	140	155	139	153	170	145	148	115	107	123	101	134
kiadás	310	322	307	304	310	286	299	244	264	278	249	277
2.1.2. Egyéb szolgáltatások, egyenleg	170	160	163	148	138	138	149	130	162	158	156	155
bevétel	-83	-91	-76	-121	-88	-39	-92	-36	-65	-83	-102	-120
kiadás	394	383	367	338	344	466	412	413	385	434	375	458
2.2. Jövedelmek	454	471	459	469	469	474	486	478	490	503	494	518
2.2.1. Adósság típusú befektetésekhez kapcsolódó jövedelem, egyenleg	-60	-55	-64	-65	-70	-69	-60	-67	-70	-67	-66	-60
2.2.2. Nem adósság típusú befektetésekhez kapcsolódó jövedelem, egyenleg	-81	-80	-107	-82	-111	-93	-91	-107	-56	-73	-108	-79
2.2.3. Munkajövedelmek, egyenleg	14	13	12	15	15	14	6	11	12	15	11	14
3. Viszonytalan folyó átutalások, egyenleg	73	19	53	34	36	31	43	42	38	39	28	39
4. Folyó fizetési mérleg egyenlege	-153	-163	-190	-138	-143	-182	-254	-271	-255	-325	-360	-342

* * * * *

Tájékoztatásul közöljük, hogy 2003. május hónapban az euró átlagos árfolyama 245,90 a dollár átlagos árfolyama 212,17 forint volt.

A 2003. júniusi fizetési mérleg 2003. augusztus 11-én jelenik meg.

* * * * *

^{a)} Módszertani megjegyzések a szezonálisan kiigazított adatokhoz:

A folyó fizetési mérleg összetevőire elvégzendő szezonális kiigazítás 2003 folyamán az alábbi módszerrel történik:

- 1) A folyó fizetési mérleg összetevőinek szezonális kiigazítása az Eurostat ajánlásaival összhangban a Demetra interface-n belül a SEATS TRAMO software-rel történik.
- 2) Az *ünnepnapok* hatását a magyarországi ünnepnapokra elkészített beépített változó segítségével, a *munkanaphatást* pedig két regresszós változó felhasználásával szűrjük ki.
- 3) A *kiugró értékek* azonosítása az alapbeállítás szerint történik, mind a három outlier- típus azonosítását megengedve.
- 4) Az adatok egységes tartalommal 1995-től állnak rendelkezésre, ezért az idősorokat ettől az évtől igazítjuk. A revízió csökkentése érdekében egy éven keresztül ugyanazt a modellbeállítást alkalmazzuk. A megjelenő publikációkban a program által számolt trend helyett a szimmetrikusan a centrumtól távolodva csökkenő súlyú öthavi ($Y_t = 1/9 * X_{t-2} + 2/9 * X_{t-1} + 3/9 * X_t + 2/9 * X_{t+1} + 1/9 * X_{t+2}$) mozgóátlagot szerepeltetjük.
- 5) Az egyenlegekre nézve direkt kiigazítást alkalmazunk, ami annyit jelent, hogy az eredeti adatokból képzett egyenleg sorokra közvetlenül végezzük el a szezonális kiigazítást. Ebből következően az összetevők szezonálisan kiigazított adataiból nem állítható elő az egyenleg szezonálisan kiigazított adata.

Módszertani megjegyzések a publikációhoz, táblázatokhoz:

- 1) A szektorok és alszektorok neve után szereplő kód (pl. S.121) a nemzetközi gyakorlatban általánosan használt osztályozás megfelelő csoportjára utal. Az egyes szektorok tartalmi leírása az MNB honlapján a Pénzügyi adatok/Statistika címszó alatt „Az új statisztikai szektorbontás 2001 júniusától” található (www.mnb.hu).

MAGYAR NEMZETI BANK
STATISZTIKAI FŐOSZTÁLY